

# COQUIMATLÁN


H. AYUNTAMIENTO 2018-2021

OFICIO: 140 /2019.

PTE. DE LA COMISION DE HACIENDA  
DEL H. CONGRESO DEL ESTADO DE COLIMA  
P R E S E N T E :

Por medio de la presente remito a usted la cuenta pública correspondiente al mes de julio de 2019.

Sin otro particular me despido de usted, enviándole un cordial salido.



ATENTAMENTE  
Coquimatlán, Col, a 15 de agosto de 2019.  
EL TESORERO MUNICIPAL

H. AYUNTAMIENTO CONSTITUCIONAL  
DE COQUIMATLÁN, COL.  
2018-2021  
TESORERÍA


C.P. MA. GUADALUPE ADAME GUTIERREZ  
TESORERA MUNICIPAL.

C.c.p. Auditor Superior del Estado. – OSAFIG.- Para su conocimiento  
C.c.p. H. Congreso del Estado  
C..c.p. Archivo

“ 2019 30 años de la convención sobre los derechos de los niños”



**H. Ayuntamiento de Coquimatlán  
Administración 2018-2021**




**CUENTA PUBLICA MENSUAL**



H. Ayuntamiento de Coquimatlán  
Administración 2018-2021



	<b>JULIO</b>



H. AYUNTAMIENTO DE COQUIMATLÁN  
ADMINISTRACIÓN 2018-2021

NO. DE OFICIO: 561/2019  
EXPEDIENTE: K:01

EL SUSCRITO, SECRETARIO DEL H. AYUNTAMIENTO CONSTITUCIONAL DE ESTE LUGAR, HACE CONSTAR Y A LA VEZ,-----


C E R T I F I C A -----

QUE LA PRESENTE ACTA ES COPIA FIEL DE SU ORIGINAL DEL LIBRO DE SESIONES DEL H. AYUNTAMIENTO PARA LA ADMINISTRACIÓN MUNICIPAL 2018-2021, EN EL CUAL OBRA UN ACTA QUE EN SU PARTE CONDUCENTE DICE:-----


AL MARGEN IZQUIERDO:- **ACTA NÚMERO 29 DE LA SESIÓN EXTRAORDINARIA DEL H. CABILDO CELEBRADA EL DÍA MIERCOLES 14 DE AGOSTO DEL AÑO DOS MIL DIECINUEVE.**-----

-----PRESIDENCIA: C. M.C.P. JOSÉ GUADALUPE BENAVIDES FLORIÁN, PRESIDENTE MUNICIPAL, AL CENTRO: - EN COQUIMATLÁN, COLIMA, CABECERA DEL MUNICIPIO DEL MISMO NOMBRE, ESTADO DE COLIMA, SIENDO LAS 16:18 (CUATRO DE LA TARDE CON DIECIOCHO MINUTOS) DEL **MIERCOLES 14 DE JULIO DEL AÑO DOS MIL DIECINUEVE**, SE REUNIERON EN LA SALA DE CABILDO "MANUEL LUCAS", DENTRO DE LA PRESIDENCIA MUNICIPAL, EL C. M.C.P. JOSÉ GUADALUPE BENAVIDES FLORIÁN, PRESIDENTE MUNICIPAL; LA LICENCIADA ELMA LUXIOLA JIMÉNEZ ZAMORA, SÍNDICO MUNICIPAL Y LOS REGIDORES C. T.A HORMISDAS ESCAMILLA ALCARAZ, C. LTS. MARTHA ELENA ALCALÁ MACÍAS, LIC. DANIEL ORTEGA FLORES, C. MARTA GALVÁN CASTELLANOS, C. LEONOR ALCARAZ MANZO, MVZ. ABEL CARDENAS GONZALEZ, ENF. MA. TERESA GUERRERO PADILLA Y SALVADOR FUENTES PEDROZA, CON EL FIN DE CELEBRAR **SESIÓN EXTRAORDINARIA** DE CABILDO, BAJO EL SIGUIENTE ORDEN DEL DÍA: -----

- 1.- LISTA DE ASISTENCIA. -----
- 2.- DECLARACIÓN DE QUÓRUM LEGAL E INSTALACIÓN LEGAL DE LA SESION. -----
- 3.- LECTURA Y APROBACIÓN EN SU CASO DEL ORDEN DEL DIA. -----
- 4.- LECTURA Y APROBACIÓN EN SU CASO, DEL ACTA DE LA SESIÓN ANTERIOR. -----
- 5.- DICTAMEN QUE PRESENTA LA COMISIÓN DE HACIENDA MUNICIPAL, RESPECTO A LA AUTORIZACIÓN DE LA CUENTA PUBLICA CORRESPONDIENTE AL MES DE JULIO DE 2019. -----
- 6.- DICTAMEN DE TRANSFERENCIAS Y/O AMPLIACIONES Y DISMINUCIONES DE LAS PARTIDAS PRESUPUESTALES ORIGINALMENTE AUTORIZADAS AL PRESUPUESTO DE EGRESOS PARA EL MES DE AGOSTO DE 2019 QUE PRESENTA LA COMISIÓN DE HACIENDA MUNICIPAL. -----







H. AYUNTAMIENTO DE COQUIMATLÁN  
ADMINISTRACIÓN 2018-2021

7.- DICTAMEN ELABORADO POR LA COMISIÓN DE HACIENDA MUNICIPAL DEL H. CABILDO DEL AYUNTAMIENTO CONSTITUCIONAL DE COQUIMATLÁN, COLIMA, RELATIVO A SOLICITAR AL CONGRESO DEL ESTADO, LA AUTORIZACIÓN DE ESTÍMULOS FISCALES EN EL PRESENTE EJERCICIO FISCAL.-----

8.- APROBACION DEL NOMBRAMIENTO DEL DIRECTOR DE SEGURIDAD PÚBLICA Y VIALIDAD EN EL MUNICIPIO DE COQUIMATLAN, A PROPUESTA DEL PRESIDENTE MUNICIPAL MCP. JOSE GUADALUPE BENAVIDES FLORIAN.-----

9.- DICTAMEN QUE PRESENTA LA COMISION DE GOBERNACION Y REGLAMENTOS, RESPECTO AL CODIGO DE ETICA Y CONDUCTA PARA LOS SERVIDORES PUBLICOS DEL MUNICIPIO DE COQUIMATLAN, COL.-----

10.- CLAUSURA.-----

**PRIMER PUNTO. – LISTA DE ASISTENCIA.** AL PASAR LISTA DE ASISTENCIA MANIFESTARON SU PRESENCIA EL PRESIDENTE MUNICIPAL, LA SINDICO Y OCHO REGIDORES QUE INTEGRAN EL CABILDO. -----

**SEGUNDO PUNTO. DECLARACIÓN DE QUÓRUM LEGAL E INSTALACIÓN LEGAL DE LA SESIÓN-** HABIENDO QUÓRUM LEGAL, SE DECLARÓ FORMALMENTE INSTALADA LA SESIÓN SIENDO LAS 16:18 HORAS (CUATRO DE LA TARDE CON DIECIOCHO MINUTOS) DEL DÍA MIERCOLES 14 DE AGOSTO DEL AÑO EN CURSO. -----

**TERCER PUNTO. – LECTURA Y APROBACIÓN EN SU CASO, DEL ORDEN DEL DÍA.** EL PRESIDENTE MUNICIPAL MCP. JOSÉ GUADALUPE BENAVIDES FLORIÁN DA LECTURA AL ORDEN DEL DÍA, TERMINADA LA LECTURA, SOLICITA RETIRAR EL PUNTO NUMERO OCHO Y EL PUNTO NUMERO NUEVE, QUEDANDO COMO PUNTO NUMERO OCHO CLAUSURA, UNA VEZ HECHA LA MODIFICACION SE PONE A CONSIDERACION DEL PLENO, SIENDO APROBADO POR UNANIMIDAD. -----

**CUARTO PUNTO.- LECTURA Y APROBACION EN SU CASO DEL ACTA ANTERIOR.** EN ESTE PUNTO, EL PRESIDENTE MUNICIPAL MCP. JOSÉ GUADALUPE BENAVIDES FLORIÁN INSTRUYO AL SECRETARIO A DAR LECTURA AL ACTA ANTERIOR, UNA VEZ REALIZADA LA LECTURA SE PUSO A CONSIDERACION DEL PLENO, SIENDO APROBADA POR UNANIMIDAD. -----

**QUINTO PUNTO.- DICTAMEN QUE PRESENTA LA COMISIÓN DE HACIENDA MUNICIPAL, RESPECTO A LA AUTORIZACIÓN DE LA CUENTA PUBLICA CORRESPONDIENTE AL MES DE JULIO DE 2019.- EN ESTE PUNTO SE LE CEDE EL USO DE LA VOZ A LA PRESIDENTA DE LA COMISION DE HACIENDA,**



H. AYUNTAMIENTO DE COQUIMATLÁN  
ADMINISTRACIÓN 2018-2021


LA C. LEONOR ALCARAZ MANZO, QUIEN DA LECTURA AL PRESENTE DICTAMEN, TERMINADA LA LECTURA, LE CEDE EL USO DE LA VOZ A LA TESORERA MUNICIPAL C.P. MA. GUADALUPE ADAME GUTIERREZ, QUIEN DA UNA EXPLICACION AMPLIA Y DETALLADA DEL DICTAMEN QUE NOS OCUPA, RESALTANDO QUE EN EL CONCEPTO DE INGRESOS SE ESTA CASI LLEGANDO A LA META PROYECTADA, POR LO TANTO CON EL INGRESO DE LOS MESES POSTERIORES, SE ESTARA OBTENIENDO UN INGRESO SUPERIOR A LO PROYECTADO, TERMINADOS LOS COMENTARIOS SE PUSO A CONSIDERACION DEL PLENO SIENDO APROBADO POR UNANIMIDAD. (SE ANEXA DICTAMEN AL FINAL DE LA PRESENTE ACTA).- **SEXTO PUNTO.**- DICTAMEN DE TRANSFERENCIAS Y/O AMPLIACIONES Y DISMINUCIONES DE LAS PARTIDAS PRESUPUESTALES ORIGINALMENTE AUTORIZADAS AL PRESUPUESTO DE EGRESOS PARA EL MES DE AGOSTO DE 2019 QUE PRESENTA LA COMISIÓN DE HACIENDA MUNICIPAL. EN ESTE PUNTO LA REGIDORA LEONOR ALCARAZ MANZO, PRESIDENTA DE LA COMISION DE HACIENDA, DA LECTURA AL PRESENTE DICTAMEN, UNA VEZ TERMINADA LA LECTURA, LE CEDE EL USO DE LA VOZ A LA DIRECTORA DE EGRESOS C.P. MARIBEL RUIZ AMEZCUA, QUE DA LA EXPLICACION DEL PRESENTE DICTAMEN, TERMINADA LA EXPLICACION Y LOS COMENTARIOS DE LOS MUNICIPES, SE PUSO A CONSIDERACION DEL PLENO SIENDO APROBADO POR UNANIMIDAD. (SE ANEXA DICTAMEN AL FINAL DEL ACTA).- **SEPTIMO PUNTO.**- DICTAMEN ELABORADO POR LA COMISIÓN DE HACIENDA MUNICIPAL DEL H. CABILDO DEL AYUNTAMIENTO CONSTITUCIONAL DE COQUIMATLÁN, COLIMA, RELATIVO A SOLICITAR AL CONGRESO DEL ESTADO, LA AUTORIZACIÓN DE ESTÍMULOS FISCALES EN EL PRESENTE EJERCICIO FISCAL.- EN ESTE PUNTO LA REGIDORA C. LEONOR ALCARAZ MANZO, PRESIDENTA DE LA COMISION DE HACIENDA, DA LECTURA AL PRESENTE DICTAMEN, TERMINADA ESTA Y NO HABIENDO COMENTARIOS, SE PONE A CONSIDERACION DEL PLENO SIENDO APROBADA POR UNANIMIDAD.- **OCTAVO PUNTO.- CLAUSURA.**- AGOTADO EL ORDEN DEL DÍA, EL PRESIDENTE MUNICIPAL MCP. JOSÉ GUADALUPE BENAVIDES FLORIAN DECLARO CLAUSURADA LA SESION SIENDO LAS 16:48 HORAS. (CUATRO DE LA TARDE CON CUARENTA Y OCHO MINUTOS). DEL DÍA DE SU FECHA. -----

PARA CONSTANCIA DE ESTA, SE LEVANTA LA PRESENTE ACTA, QUE FIRMAN LOS QUE EN ELLA INTERVINIERON Y QUISIERON HACERLO. -----

----- DOY FE -----

A T E N T A M E N T E  
COQUIMATLÁN, COL.,  
SECRETARIO DEL H. AYUNTAMIENTO.

C. ING. ROBERTO NAVARRO LOPEZ





H. AYUNTAMIENTO DE COQUIMATLÁN  
ADMINISTRACIÓN 2018-2021


A QUIEN CORRESPONDA:

-----EL SUSCRITO, SECRETARIO DEL H. AYUNTAMIENTO  
CONSTITUCIONAL DE ESTE LUGAR, HACE CONSTAR Y A LA VEZ,-----  
-----CERTIFICA-----  
QUE LA PRESENTE ACTA ES COPIA FIEL DE SU ORIGINAL DEL LIBRO DE SESIONES  
DE LA ADMINISTRACIÓN MUNICIPAL 2018-2021.

SE EXTIENDE LA PRESENTE CERTIFICACIÓN A LOS QUINCE  
DÍAS DEL MES DE AGOSTO DEL AÑO DOS MIL DIECINUEVE, PARA LOS USOS LEGALES  
CONSIGUIENTES.

ATENTAMENTE.  
COQUIMATLÁN, COL.,  
EL SECRETARIO DEL H. AYUNTAMIENTO

ING. ROBERTO NAVARRO LOPEZ



H. AYUNTAMIENTO CONSTITUCIONAL  
DE COQUIMATLÁN, COL.  
2018-2021  
SECRETARÍA



# COQUIMATLÁN

AYUNTAMIENTO CONSTITUCIONAL

**DICTAMEN QUE PRESENTA LA COMISION DE HACIENDA MUNICIPAL RESPECTO DE LA CUENTA PUBLICA MENSUAL CORRESPONDIENTE AL MES DE JULIO DE 2019.**

**H. CABILDO MUNICIPAL PRESENTE.**

La Comisión de Hacienda Municipal, integrada por los CC. Múnicipes: C. LEONOR ALCARAZ MANZO, Regidora; T.A. HORMISDAS ESCAMILLA ALCARAZ, Regidor; MTRA. ELMA LUXIOLA JIMENEZ ZAMORA, Sindica; LIC. DANIEL FLORES ORTEGA, Regidor; y C. ENF. MA. TERESA GUERRERO PADILLA, Regidora; el primero de los mencionados con el carácter de Presidente y los demás con el de secretarios de la Comisión, con fundamento en las facultades que nos otorga el artículo 42 de la Ley del Municipio Libre y

### ANTECEDENTES:

**PRIMERO.-** Que el día 13 de Agosto del 2019 la Tesorera Municipal C.P. Ma. Guadalupe Adame Gutiérrez, turnó a los suscritos, de forma impresa, la cuenta pública mensual correspondiente al mes de Julio de 2019.

**SEGUNDO.-** Que para la atención y dictamen en términos de Ley, los suscritos nos reunimos en sesión de trabajo el día 13 de Agosto del 2019.

En mérito de esos antecedentes, los suscritos emitimos los siguientes:

### CONSIDERANDOS

**PRIMERO.-** Esta Comisión es competente para conocer del presente asunto por disposición expresa de la Ley de Presupuesto Contabilidad y Gasto Público Municipal en su artículo 13, fracción I y VI, establece textualmente:

*ARTÍCULO 13.- La Comisión tendrá a su cargo las atribuciones siguientes:*

- ...
  - I. Vigilar el ejercicio del presupuesto y el cumplimiento de las metas establecidas en los programas autorizados, debiéndose auxiliar de la Contraloría municipal;*
  - VI. Las demás que determinen ésta y otras disposiciones legales y reglamentarias.*

**SEGUNDO.-** Que la Ley de Fiscalización Superior del Estado en sus artículos 7 y 8 establece:

**“H. AYUNTAMIENTO COQUIMATLÁN, COLIMA”**

Reforma S/N v Jesús Alcaraz. Coquimatlán. Col.. Tel: 32 3 03 33 v 32 307 48. C.Postal 28400.



Handwritten signatures and initials on the right margin.

# COQUIMATLÁN

**Artículo 7.-** La cuenta pública Mensual, corresponde a los reportes de la gestión financiera, como parte integral de la cuenta pública anual, que rinden los poderes del estado, municipios y los entes públicos paraestatal o paramunicipales que prestan servicios de agua potable, alcantarillado, drenaje y saneamiento. Documento que deberán contener:

- I.- Detalle de ingresos y egresos;
- II.- Estado de situación financiera, y
- III.- Estado analítico de activos, pasivos y deuda.

**Artículo 8.-** Los entes fiscalizables a que se refiere el artículo anterior, remitirán al Congreso, el resultado de la cuenta pública mensual, a más tardar el día 15 del mes siguiente. El incumplimiento dará lugar a imponer las sanciones que en su caso se estimen convenientes.

La aprobación interna del dictamen de revisión que él o los órganos de gobierno realicen a la cuenta pública mensual y anual, no impide al Órgano Superior la determinación y fincamiento, en su caso, de las responsabilidades a los servidores públicos que hayan incurrido en ellas.




**TERCERO.-** Que la información remitida por la Tesorera municipal como parte de la Cuenta Pública que contiene el resultado del mes de Julio del 2019 es la siguiente:

1. Estado de Situación Financiera
2. Estado de Actividades
3. Balanza de comprobación
4. Estado Analítico de Ingresos y Estado Analítico del Ejercicio del Presupuesto de Egresos

**CUARTO.-** Que de la información con que contamos se infiere que se tuvieron ingresos por el orden de \$15,744,181.46 (Quince millones setecientos cuarenta y cuatro mil ciento ochenta y un pesos 46/100 M.N) y se ejerció la cantidad de \$5,358,982.10 (Cinco millones trescientos cincuenta y ocho mil novecientos ochenta y dos pesos 10/100 M.N.) teniendo un ahorro al termino del mes de \$10,385,199.36 (Diez millones trescientos ochenta y cinco mil ciento noventa y nueve pesos 36/100 M.N.).

**"H. AYUNTAMIENTO COQUIMATLÁN, COLIMA"**

Reforma S/N v Jesús Alcaraz. Coquimatlán. Col.. Tel: 32 3 03 33 v 32 307 48. C.Postal 28400.




# COQUIMATLÁN

COQUIMATLÁN, COLIMA

Con base en los antecedentes y con la revisión de los reportes contables del gasto, así como con los considerandos referidos se estima viable dictaminar procedente, la propuesta de Acuerdo siguiente:

### ACUERDO:



PRIMERO: Con fundamento en el artículo 45, fracción IV, inciso b) de la Ley del Municipio Libre del Estado de Colima y los artículos 8 en su fracción VII de la Ley de Presupuesto, Contabilidad y Gasto Publico Municipal, así como los artículos 7 y 8 de Ley de Fiscalización Superior del Estado es de autorizarse y SE AUTORIZA LA CUENTA PUBLICA MENSUAL CORRESPONDIENTE AL MES JULIO DEL 2019.

SEGUNDO: En términos del artículo 8 de Ley de Fiscalización Superior del Estado la presente aprobación interna del dictamen de revisión a la cuenta pública Mensual, no impide al Órgano Superior la determinación y fincamiento, en su caso, de las responsabilidades a los servidores públicos que hayan incurrido en ellas.

TERCERO: NOTIFIQUESE AL CONGRESO DEL ESTADO PARA LOS EFECTOS CORRESPONDIENTES.

*[Handwritten signatures]*



# COQUIMATLÁN

AYUNTAMIENTO CONSTITUCIONAL DE COQUIMATLÁN, COLIMA

Dado en el recinto oficial, el día 14 de Agosto del año 2019 dos mil diecinueve.

Atentamente  
Sufragio Efectivo. No Reelección  
Por la Comisión de Hacienda Municipal


C. LEONOR ALCARAZ MANZO  
Presidente

T.A. HORMISDAS ESCAMILLA ALCARAZ  
Secretario

COMTRA. ELMA LUXTOLA JIMENEZ ZAMORA  
Secretario

LIC. DANIEL FLORES ORTEGA  
Secretario

C. ENF. MA. TERESA GUERRERO PADILLA  
Secretario





MUNICIPIO DE COQUIMATLAN, COL.  
 Sistema Integral de Contabilidad Gubernamental  
**ESTADO DE ACTIVIDADES**  
 DEL 1 DE JULIO AL 31 DE JULIO DE 2019

Descripción de la Cuenta	Importe
<b>INGRESOS</b>	
<b>INGRESOS DE GESTIÓN</b>	
<i>IMPUESTOS</i>	
IMPUESTOS SOBRE EL PATRIMONIO	339,015.80
IMPUESTO SOBRE LA PRODUCCIÓN, EL CONSUMO Y LAS TRANSACCIONES	33,301.17
ACCESORIOS	20,915.57
<i>DERECHOS</i>	
DERECHOS POR EL USO, GOCE, APROVECHAMIENTO O EXPLOTACIÓN DE BIENES DE DOMINIO PÚBLICO	30,544.82
DERECHOS POR PRESTACIÓN DE SERVICIOS	188,201.41
OTROS DERECHOS	236,976.15
<i>PRODUCTOS DE TIPO CORRIENTE</i>	
PRODUCTOS DERIVADOS DEL USO Y APROVECHAMIENTO DE BIENES NO SUJETOS A RÉGIMEN DE DOMINIO PÚBLICO	0.00
OTROS PRODUCTOS QUE GENERAN INGRESOS CORRIENTES	30,096.66
<i>APROVECHAMIENTOS DE TIPO CORRIENTE</i>	
MULTAS	17,514.92
INDEMNIZACIONES	560.00
OTROS APROVECHAMIENTOS	2,058,475.00
<b>TOTAL INGRESOS DE GESTIÓN</b>	<b>2,955,601.50</b>
<b>PARTICIPACIONES, APORTACIONES, TRANSFERENCIAS, ASIGNACIONES, SUBSIDIOS Y OTRAS AYUDAS</b>	
<i>PARTICIPACIONES Y APORTACIONES</i>	
PARTICIPACIONES	6,549,549.36
APORTACIONES	2,497,210.00
CONVENIOS	3,741,820.60
<b>TOTAL PARTICIPACIONES, APORTACIONES, TRANSFERENCIAS, ASIGNACIONES, SUBSIDIOS Y OTRAS AYUDAS</b>	<b>12,788,579.96</b>
<b>TOTAL INGRESOS</b>	<b>15,744,181.46</b>
<b>GASTOS Y OTRAS PÉRDIDAS</b>	
<b>GASTOS DE FUNCIONAMIENTO</b>	
<i>SERVICIOS PERSONALES</i>	
REMUNERACIONES AL PERSONAL DE CARÁCTER PERMANENTE	2,420,035.12
REMUNERACIONES ADICIONALES Y ESPECIALES	302,046.33
SEGURIDAD SOCIAL	213,175.49
OTRAS PRESTACIONES SOCIALES Y ECONOMICAS	740,576.03
PAGO DE ESTIMULOS A SERVIDORES PUBLICOS	150,837.50
<i>MATERIALES Y SUMINISTROS</i>	
MATERIALES DE ADMINISTRACION, EMISION DE DOCUMENTOS Y ARTICULOS OFICIALES	59,091.57
MATERIALES Y ARTICULOS DE CONSTRUCCION Y DE REPARACION	1,017.10
COMBUSTIBLES, LUBRICANTES Y ADITIVOS	234,431.83
VESTUARIO, BLANCOS, PRENDAS DE PROTECCION Y ARTICULOS DEPORTIVOS	6,604.61
MATERIALES Y SUMINISTROS PARA SEGURIDAD	0.00
HERRAMIENTAS, REFACCIONES Y ACCESORIOS MENORES	0.00
<i>SERVICIOS GENERALES</i>	
SERVICIOS BÁSICOS	434,163.00
SERVICIOS DE ARRENDAMIENTO	20,988.00
SERVICIOS PROFESIONALES, CIENTÍFICOS Y TÉCNICOS Y OTROS SERVICIOS	2,961.69







MUNICIPIO DE COQUIMATLAN, COL.  
 Sistema Integral de Contabilidad Gubernamental  
**ESTADO DE ACTIVIDADES**  
 DEL 1 DE JULIO AL 31 DE JULIO DE 2019

Descripción de la Cuenta	Importe
SERVICIOS FINANCIEROS, BANCARIOS Y COMERCIALES	3,867.48
SERVICIOS DE INSTALACION, REPARACION, MANTENIMIENTO Y CONSERVACION	75,401.89
SERVICIOS DE COMUNICACION SOCIAL Y PUBLICIDAD	0.00
SERVICIOS DE TRASLADO Y VIATICOS	2,500.00
SERVICIOS OFICIALES	61,365.97
OTROS SERVICIOS GENERALES	30,421.96
<b>TOTAL GASTOS DE FUNCIONAMIENTO</b>	<b>4,759,485.57</b>
<b>TRANSFERENCIAS, ASIGNACIONES, SUBSIDIOS Y OTRAS AYUDAS</b>	
<i>TRANSFERENCIAS AL RESTO DEL SECTOR PUBLICO</i>	
TRANSFERENCIAS A ENTIDADES FEDERATIVAS Y MUNICIPIOS	500,000.00
<i>AYUDAS SOCIALES</i>	
AYUDAS SOCIALES A PERSONAS	16,107.00
AYUDAS SOCIALES A INSTITUCIONES	17,600.00
<b>TOTAL TRANSFERENCIAS, ASIGNACIONES, SUBSIDIOS Y OTRAS AYUDAS</b>	<b>533,707.00</b>
<b>INTERESES, COMISIONES Y OTROS GASTOS DE LA DEUDA PÚBLICA</b>	
<i>INTERESES DE LA DEUDA PUBLICA</i>	
INTERESES DE LA DEUDA PÚBLICA INTERNA	65,789.53
<b>TOTAL INTERESES, COMISIONES Y OTROS GASTOS DE LA DEUDA PÚBLICA</b>	<b>65,789.53</b>
<b>TOTAL GASTOS Y OTRAS PÉRDIDAS</b>	<b>5,358,982.10</b>
<b>RESULTADO DEL EJERCICIO (AHORRO/DESAHORRO)</b>	<b>10,385,199.36</b>

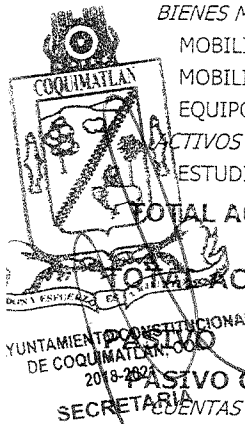


*(Firmas manuscritas)*



MUNICIPIO DE COQUIMATLAN, COL.  
Sistema Integral de Contabilidad Gubernamental  
**ESTADO DE SITUACION FINANCIERA**  
AL 31 DE JULIO DE 2019

Descripción de la Cuenta	Importe
<b>ACTIVO</b>	
<b>ACTIVO CIRCULANTE</b>	
<i>EFFECTIVO Y EQUIVALENTES</i>	
BANCOS/TESORERIA	21,958,139.09
DEPOSITOS DE FONDOS DE TERCEROS EN GARANTÍA Y/O ADMINISTRACIÓN	11,990.50
<i>DERECHOS A RECIBIR EFFECTIVO O EQUIVALENTES</i>	
CUENTAS POR COBRAR A CORTO PLAZO	1,850,569.17
DEUDORES DIVERSOS POR COBRAR A CORTO PLAZO	998,724.32
DEUDORES POR ANTICIPOS DE TESORERIA A CORTO PLAZO	25,836.05
PRESTAMOS OTORGADOS A CORTO PLAZO	14,397,335.53
<i>DERECHOS A RECIBIR BIENES O SERVICIOS</i>	
ANTICIPO A PROVEEDORES POR ADQUISICIÓN DE BIENES Y PRESTACIÓN DE SERVICIOS A CORTO PLAZO	1,762,845.76
ANTICIPO A CONTRATISTAS POR OBRAS PÚBLICAS A CORTO PLAZO	541,702.13
<b>TOTAL ACTIVO CIRCULANTE</b>	<b>41,547,142.55</b>
<b>ACTIVO NO CIRCULANTE</b>	
<i>BIENES INMUEBLES, INFRAESTRUCTURA Y CONSTRUCCIONES EN PROCESO</i>	
VIVIENDAS	6,474,064.26
EDIFICIOS NO HABITACIONALES	4,386,372.60
CONSTRUCCIONES EN PROCESO EN BIENES DE DOMINIO PÚBLICO	94,361,295.05
CONSTRUCCIONES EN PROCESO EN BIENES PROPIOS	13,913,306.87
<i>BIENES MUEBLES</i>	
MOBILIARIO Y EQUIPO DE ADMINISTRACIÓN	11,948,011.44
MOBILIARIO Y EQUIPO EDUCACIONAL Y RECREATIVO	963,788.00
EQUIPO DE DEFENSA Y SEGURIDAD	1,155,015.46
<i>ACTIVOS DIFERIDOS</i>	
ESTUDIOS, FORMULACIÓN Y EVALUACIÓN DE PROYECTOS	699,254.88
<b>TOTAL ACTIVO NO CIRCULANTE</b>	<b>133,901,108.56</b>
<b>TOTAL ACTIVO</b>	<b>175,448,251.11</b>
<b>PASIVO CIRCULANTE</b>	
<i>CUENTAS POR PAGAR A CORTO PLAZO</i>	
SERVICIOS PERSONALES POR PAGAR A CORTO PLAZO	3,364,890.45
PROVEEDORES POR PAGAR A CORTO PLAZO	1,750,159.28
CONTRATISTAS POR OBRAS PÚBLICAS POR PAGAR A CORTO PLAZO	259,172.56
TRANSFERENCIAS OTORGADAS POR PAGAR A CORTO PLAZO	-109,343.42
RÉTENCIONES Y CONTRIBUCIONES POR PAGAR A CORTO PLAZO	22,828,396.55
DEVOLUCIONES DE LA LEY DE INGRESO POR PAGAR A CORTO PLAZO	-1,038.86
OTRAS CUENTAS POR PAGAR A CORTO PLAZO	10,337,957.97
<i>DOCUMENTOS POR PAGAR A CORTO PLAZO</i>	
OTROS DOCUMENTOS POR PAGAR A CORTO PLAZO	74,274.31
<i>PORCIÓN A CORTO PLAZO DE LA DEUDA PÚBLICA A LARGO PLAZO</i>	
PORCIÓN A CORTO PLAZO DE LA DEUDA PÚBLICA INTERNA	10,230,815.96
<i>FONDOS Y BIENES DE TERCEROS EN GARANTÍA Y/O ADMINISTRACIÓN A CORTO PLAZO</i>	
FONDOS EN GARANTÍA A CORTO PLAZO	67,319.34
<i>OTROS PASIVOS A CORTO PLAZO</i>	
INGRESOS POR CLASIFICAR	97,085.12
<b>TOTAL PASIVO CIRCULANTE</b>	<b>48,899,689.26</b>



AYUNTAMIENTO CONSTITUCIONAL  
DE COQUIMATLAN  
2018-2021  
SECRETARÍA

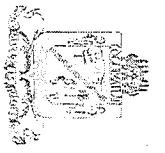


MUNICIPIO DE COQUIMATLAN, COL.  
 Sistema Integral de Contabilidad Gubernamental  
**ESTADO DE SITUACION FINANCIERA**  
 AL 31 DE JULIO DE 2019

Descripción de la Cuenta	Importe
<b>PASIVO NO CIRCULANTE</b>	
<i>DEUDA PÚBLICA A LARGO PLAZO</i>	
PRÉSTAMOS DE LA DEUDA INTERNA POR PAGAR A LARGO PLAZO	6,866,097.19
<b>TOTAL PASIVO NO CIRCULANTE</b>	<u>6,866,097.19</u>
<b>TOTAL PASIVO</b>	<u><u>55,765,786.45</u></u>
<b>HACIENDA PUBLICA/ PATRIMONIO</b>	
<b>HACIENDA PUBLICA/ PATRIMONIO GENERADO</b>	
<i>RESULTADO DEL EJERCICIO (AHORRO/DESAHORRO)</i>	27,926,039.13
<i>RESULTADOS DE EJERCICIOS ANTERIORES</i>	79,481,921.02
<i>RESERVAS</i>	12,274,504.51
<b>TOTAL HACIENDA PUBLICA/ PATRIMONIO GENERADO</b>	<u>119,682,464.66</u>
<b>TOTAL HACIENDA PUBLICA/ PATRIMONIO</b>	<u><u>119,682,464.66</u></u>
<b>TOTAL PASIVO Y HACIENDA PUBLICA/ PATRIMONIO</b>	<u><u>175,448,251.11</u></u>




Handwritten signatures and initials on the right side of the page.

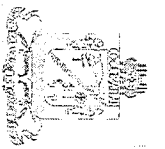


MUNICIPIO DE COQUIMATLAN, COL.  
 Sistema Integral de Contabilidad Gubernamental  
**BALANZA DE COMPROBACION**  
 DEL 1 DE JULIO AL 31 DE JULIO DE 2019

Descripción

Descripción	Saldo Anterior		Movimientos		Saldo Actual	
	Debe	Haber	Debe	Haber	Debe	Haber
<b>ACTIVO</b>						
<b>ACTIVO CIRCULANTE</b>						
<b>EFFECTIVO Y EQUIVALENTES</b>						
EFFECTIVO	34,902,778.64	0.00	24,851,074.88	18,206,710.97	41,547,142.55	0.00
BANCOS/TESORERIA	15,343,338.08	0.00	22,515,056.03	15,888,264.52	21,970,129.59	0.00
DEPOSITOS DE FONDOS DE TERCEROS EN GARANTÍA Y/O ADMINISTRACIÓN	2,640.26	0.00	18,719.80	21,360.06	0.00	0.00
<b>DERECHOS A RECIBIR EFFECTIVO O EQUIVALENTES</b>	15,328,707.32	0.00	22,496,336.23	15,866,904.46	21,958,139.09	0.00
CUENTAS POR COBRAR A CORTO PLAZO	11,990.50	0.00	0.00	0.00	11,990.50	0.00
DEUDORES DIVERSOS POR COBRAR A CORTO PLAZO	17,261,852.67	0.00	96,973.36	86,360.96	17,272,465.07	0.00
DEUDORES POR ANTICIPOS DE TESORERIA A CORTO PLAZO	1,839,918.77	0.00	94,473.36	83,822.96	1,850,569.17	0.00
<b>PRESTAMOS OTORGADOS A CORTO PLAZO</b>	998,762.32	0.00	2,500.00	2,538.00	998,724.32	0.00
<b>DERECHOS A RECIBIR BIENES O SERVICIOS</b>	25,836.05	0.00	0.00	0.00	25,836.05	0.00
ANTICIPO A PROVEEDORES POR ADQUISICIÓN DE BIENES Y PRESTACIÓN DE SERVICIOS A CORTO PLAZO	14,397,335.53	0.00	0.00	0.00	14,397,335.53	0.00
ANTICIPO A CONTRATISTAS POR OBRAS PÚBLICAS A CORTO PLAZO	2,297,587.89	0.00	2,239,045.49	2,232,085.49	2,304,547.89	0.00
<b>ACTIVO NO CIRCULANTE</b>	1,755,885.76	0.00	6,960.00	0.00	1,762,845.76	0.00
<b>BIENES INMUEBLES, INFRAESTRUCTURA Y CONSTRUCCIONES EN PROCESO</b>	541,702.13	0.00	2,232,085.49	2,232,085.49	541,702.13	0.00
VIVIENDAS	131,669,023.07	0.00	4,464,170.98	2,232,085.49	133,901,108.56	0.00
EDIFICIOS NO HABITACIONALES	116,902,953.29	0.00	4,464,170.98	2,232,085.49	119,135,038.78	0.00
CONSTRUCCIONES EN PROCESO EN BIENES DE DOMINIO PÚBLICO	6,474,064.26	0.00	0.00	0.00	6,474,064.26	0.00
CONSTRUCCIONES EN PROCESO EN BIENES DE DOMINIO PÚBLICO	4,386,372.60	0.00	0.00	0.00	4,386,372.60	0.00
CONSTRUCCIONES EN PROCESO EN BIENES PROPIOS	92,198,423.40	0.00	4,325,743.30	2,162,871.65	94,361,295.05	0.00
<b>BIENES MUEBLES</b>	13,844,093.03	0.00	138,427.68	69,213.84	13,913,306.87	0.00
MOBILIARIO Y EQUIPO DE ADMINISTRACIÓN	14,066,814.90	0.00	0.00	0.00	14,066,814.90	0.00
MOBILIARIO Y EQUIPO EDUCACIONAL Y RECREATIVO	11,948,011.44	0.00	0.00	0.00	11,948,011.44	0.00
EQUIPO DE DEFENSA Y SEGURIDAD	963,788.00	0.00	0.00	0.00	963,788.00	0.00
<b>ACTIVOS DIFERIDOS</b>	1,155,015.46	0.00	0.00	0.00	1,155,015.46	0.00
ESTUDIOS, FORMULACIÓN Y EVALUACIÓN DE PROYECTOS	699,254.88	0.00	0.00	0.00	699,254.88	0.00
<b>PASIVO</b>						
<b>PASIVO CIRCULANTE</b>						
<b>CUENTAS POR PAGAR A CORTO PLAZO</b>	50,434,901.17	10,786,200.26	39,597,347.89	9,250,988.35	48,899,689.26	0.00
SERVICIOS PERSONALES POR PAGAR A CORTO PLAZO	3,491,480.60	4,108,255.83	0.00	3,981,665.68	38,430,194.53	0.00





Descripción

MUNICIPIO DE COQUIMATLAN, COL.  
 Sistema Integral de Contabilidad Gubernamental  
**BALANZA DE COMPROBACION**  
 DEL 1 DE JULIO AL 31 DE JULIO DE 2019

*[Handwritten signatures and initials]*


Descripción	Saldo Anterior		Movimientos		Saldo Actual	
	Debe	Haber	Debe	Haber	Debe	Haber
PROVEEDORES POR PAGAR A CORTO PLAZO	0.00	1,859,813.32	1,725,559.33	1,615,905.29	0.00	1,750,159.28
CONTRATISTAS POR OBRAS PÚBLICAS POR PAGAR A CORTO PLAZO	0.00	268,393.37	2,246,526.55	2,237,305.74	0.00	259,172.56
TRANSFERENCIAS OTORGADAS POR PAGAR A CORTO PLAZO	78,563.89	0.00	535,579.53	504,800.00	109,343.42	0.00
RETENCIONES Y CONTRIBUCIONES POR PAGAR A CORTO PLAZO	0.00	23,165,032.71	1,124,950.29	788,314.13	0.00	22,828,396.55
DEVOLUCIONES DE LA LEY DE INGRESO POR PAGAR A CORTO PLAZO	1,038.86	0.00	0.00	0.00	1,038.86	0.00
OTRAS CUENTAS POR PAGAR A CORTO PLAZO	0.00	10,892,230.64	677,270.18	122,997.51	0.00	10,337,957.97
<b>DOCUMENTOS POR PAGAR A CORTO PLAZO</b>	<b>0.00</b>	<b>74,274.31</b>	<b>0.00</b>	<b>0.00</b>	<b>0.00</b>	<b>74,274.31</b>
OTROS DOCUMENTOS POR PAGAR A CORTO PLAZO	0.00	74,274.31	0.00	0.00	0.00	74,274.31
<b>PORCIÓN A CORTO PLAZO DE LA DEUDA PÚBLICA A LARGO PLAZO</b>	<b>0.00</b>	<b>10,598,874.51</b>	<b>368,058.55</b>	<b>0.00</b>	<b>0.00</b>	<b>10,230,815.96</b>
PORCIÓN A CORTO PLAZO DE LA DEUDA PÚBLICA INTERNA	0.00	10,598,874.51	368,058.55	0.00	0.00	10,230,815.96
<b>FONDOS Y BIENES DE TERCEROS EN GARANTÍA Y/O ADMINISTRACIÓN A CORTO PLAZO</b>	<b>0.00</b>	<b>67,319.34</b>	<b>0.00</b>	<b>0.00</b>	<b>0.00</b>	<b>67,319.34</b>
FONDOS EN GARANTÍA A CORTO PLAZO	0.00	67,319.34	0.00	0.00	0.00	67,319.34
<b>OTROS PASIVOS A CORTO PLAZO</b>	<b>0.00</b>	<b>97,085.12</b>	<b>0.00</b>	<b>0.00</b>	<b>0.00</b>	<b>97,085.12</b>
INGRESOS POR CLASIFICAR	0.00	97,085.12	0.00	0.00	0.00	97,085.12
PASIVO NO CIRCULANTE	0.00	6,866,097.19	0.00	0.00	0.00	6,866,097.19
<b>DEUDA PÚBLICA A LARGO PLAZO</b>	<b>0.00</b>	<b>6,866,097.19</b>	<b>0.00</b>	<b>0.00</b>	<b>0.00</b>	<b>6,866,097.19</b>
PRÉSTAMOS DE LA DEUDA INTERNA POR PAGAR A LARGO PLAZO	0.00	6,866,097.19	0.00	0.00	0.00	6,866,097.19

**HACIENDA PÚBLICA / PATRIMONIO**

**HACIENDA PÚBLICA / PATRIMONIO GENERADO**

**RESULTADOS DE EJERCICIOS ANTERIORES**

RESULTADO EJERCICIO 2006	0.00	91,729,963.58	0.00	26,461.95	0.00	91,756,425.53
RESULTADO EJERCICIO 2008	8,908,965.82	79,455,459.07	0.00	26,461.95	0.00	79,481,921.02
RESULTADO EJERCICIO 2009	0.00	0.00	0.00	0.00	9,908,965.82	0.00
RESULTADO EJERCICIO 2010	0.00	4,148,484.46	0.00	0.00	0.00	4,148,484.46
RESULTADO EJERCICIO 2011	0.00	0.00	0.00	0.00	1,903,753.14	0.00
SUP O DEF 1990	0.00	1,516,535.05	0.00	0.00	0.00	1,516,535.05
SUP O DEF 1991	0.00	627,569.94	0.00	0.00	0.00	627,569.94
SUP O DEF 1992	489,733.84	0.00	0.00	0.00	0.00	489,733.84
SUP O DEF 1993	86,476.40	0.00	0.00	0.00	0.00	86,476.40
SUP O DEF 1994	238,128.61	0.00	0.00	0.00	0.00	238,128.61
SUP O DEF 1995	419,074.88	0.00	0.00	0.00	0.00	419,074.88
SUP O DEF 1996	396,403.36	0.00	0.00	0.00	0.00	396,403.36



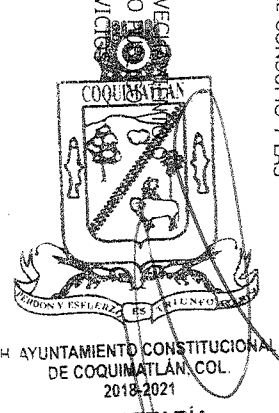
H. AYUNTAMIENTO CONSTITUCIONAL  
 DE COQUIMATLAN, COL.  
 2018-2021  
 SECRETARÍA



MUNICIPIO DE COQUIMATLAN, COL.  
 Sistema Integral de Contabilidad Gubernamental  
**BALANZA DE COMPROBACION**  
 DEL 1 DE JULIO AL 31 DE JULIO DE 2019

*[Handwritten signatures]*

Descripción	Saldo Anterior		Movimientos		Saldo Actual	
	Debe	Haber	Debe	Haber	Debe	Haber
SUP O DEF 1995	105,595.46	0.00	0.00	0.00	105,595.46	0.00
SUP O DEF 1996	360,950.40	0.00	0.00	0.00	360,950.40	0.00
SUP O DEF 1997	0.00	2,428,046.29	0.00	0.00	0.00	2,428,046.29
SUP O DE F1998	0.00	1,077,382.20	0.00	0.00	0.00	1,077,382.20
SUP O DEF 1999	0.00	1,574,368.51	0.00	0.00	0.00	1,574,368.51
SUP O DEF 2000	0.00	684,511.01	0.00	0.00	0.00	684,511.01
SUP O DEF 2001	5,830,439.30	0.00	0.00	0.00	5,830,439.30	0.00
SUP O DEF 2002	0.00	1,910,777.48	0.00	0.00	0.00	1,910,777.48
RESULTADO EJERCICIO 2003	962,044.80	0.00	0.00	0.00	962,044.80	0.00
RESULTADO EJERCICIO 2004	0.00	3,342,415.89	0.00	0.00	0.00	3,342,415.89
RESULTADO EJER ANTERIORES	0.00	0.00	0.00	0.00	0.00	0.00
RESULTADO EJERCICIO 2005	1,173,042.82	0.00	0.00	0.00	1,173,042.82	0.00
RESULTADO EJERCICIO 2007	1,256,399.24	0.00	0.00	0.00	1,256,399.24	0.00
RESULTADO EJERCICIO 2012	4,731,841.54	0.00	0.00	0.00	4,731,841.54	0.00
RESULTADO EJERCICIO 2013	1,097,445.64	0.00	0.00	0.00	1,097,445.64	0.00
RESULTADO EJERCICIO 2014	0.00	6,951,378.55	0.00	0.00	0.00	6,951,378.55
RESULTADO EJERCICIO 2015	0.00	12,411,888.99	0.00	0.00	0.00	12,411,888.99
RESULTADO EJERCICIO 2016	0.00	9,511,920.95	0.00	0.00	0.00	9,511,920.95
RESULTADO EJERCICIO 2017	0.00	17,041,178.34	0.00	0.00	0.00	17,041,178.34
RESULTADO EJERCICIO 2018	0.00	21,429,271.38	0.00	0.00	0.00	21,429,271.38
RESERVAS	0.00	23,760,025.28	0.00	26,461.95	0.00	23,786,487.23
RESERVAS DE PATRIMONIO	0.00	12,274,504.51	0.00	0.00	0.00	12,274,504.51
<b>INGRESOS</b>						
<b>INGRESOS DE GESTION</b>						
<b>IMPUESTOS</b>	0.00	10,379,313.51	0.00	2,955,601.50	0.00	13,334,915.01
IMPUESTOS SOBRE EL PATRIMONIO	0.00	4,608,495.77	0.00	393,232.54	0.00	5,001,728.31
IMPUESTO SOBRE LA PRODUCCIÓN, EL CONSUMO Y LAS TRANSACCIONES	0.00	3,751,407.20	0.00	339,015.80	0.00	4,090,423.00
ACCESORIOS	0.00	477,652.95	0.00	33,301.17	0.00	510,954.12
<b>DERECHOS</b>	0.00	379,435.62	0.00	20,915.57	0.00	400,351.19
DERECHOS POR EL USO, GOCE, APROVECHAMIENTO Y EXPLOTACIÓN DE BIENES DE DOMINIO	0.00	2,683,274.45	0.00	455,722.38	0.00	3,138,996.83
DERECHOS POR PRESTACIÓN DE SERVICIOS	0.00	201,856.46	0.00	30,544.82	0.00	232,401.28
OTROS DERECHOS	0.00	929,772.83	0.00	188,201.41	0.00	1,117,974.24
<b>PRODUCTOS DE TIPO CORRIENTE</b>	0.00	1,551,645.16	0.00	236,976.15	0.00	1,788,621.31
PRODUCTOS DERIVADOS DEL USO Y APROVECHAMIENTO DE BIENES NO SUJETOS A RÉGIMEN	0.00	135,811.51	0.00	30,096.66	0.00	165,908.17
		1,013.88		0.00		1,013.88



SECRETARÍA



Descripción

MUNICIPIO DE COQUIMATLAN, COL.  
 Sistema Integral de Contabilidad Gubernamental  
**BALANZA DE COMPROBACION**  
 DEL 1 DE JULIO AL 31 DE JULIO DE 2019

*[Firma]*

*[Firma]*

*[Firma]*

Descripción	Saldo Anterior		Movimientos		Saldo Actual	
	Debe	Haber	Debe	Haber	Debe	Haber
DE DOMINIO PÚBLICO						
OTROS PRODUCTOS QUE GENERAN INGRESOS CORRIENTES	0.00	134,797.63	0.00	30,096.66	0.00	164,894.29
<b>APROVECHAMIENTOS DE TIPO CORRIENTE</b>	<b>0.00</b>	<b>2,951,731.78</b>	<b>0.00</b>	<b>2,076,549.92</b>	<b>0.00</b>	<b>5,028,281.70</b>
MULTAS	0.00	120,841.24	0.00	17,514.92	0.00	138,356.16
INDEMNIZACIONES	0.00	30,890.54	0.00	560.00	0.00	31,450.54
OTROS APROVECHAMIENTOS	0.00	2,800,000.00	0.00	2,058,475.00	0.00	4,858,475.00
<b>PARTICIPACIONES, APORTACIONES, TRANSFERENCIAS, ASIGNACIONES, SUBSIDIOS Y OTRAS AYUDAS</b>	<b>0.00</b>	<b>42,540,909.79</b>	<b>0.00</b>	<b>12,788,579.96</b>	<b>0.00</b>	<b>55,329,489.75</b>
<b>PARTICIPACIONES Y APORTACIONES</b>	<b>0.00</b>	<b>42,540,909.79</b>	<b>0.00</b>	<b>12,788,579.96</b>	<b>0.00</b>	<b>55,329,489.75</b>
PARTICIPACIONES	0.00	28,856,980.79	0.00	6,549,549.36	0.00	35,406,530.15
APORTACIONES	0.00	13,683,929.00	0.00	2,497,210.00	0.00	16,181,139.00
CONVENIOS	0.00	0.00	0.00	3,741,820.60	0.00	3,741,820.60
<b>GASTOS Y OTRAS PÉRDIDAS</b>						
<b>GASTOS DE FUNCIONAMIENTO</b>	<b>31,688,593.09</b>	<b>0.00</b>	<b>5,086,684.21</b>	<b>327,198.64</b>	<b>36,448,078.66</b>	<b>0.00</b>
<b>SERVICIOS PERSONALES</b>	<b>23,703,126.42</b>	<b>0.00</b>	<b>3,945,449.78</b>	<b>118,779.31</b>	<b>27,529,796.89</b>	<b>0.00</b>
REMUNERACIONES AL PERSONAL DE CARÁCTER PERMANENTE	14,228,201.36	0.00	2,420,035.12	0.00	16,648,236.48	0.00
REMUNERACIONES ADICIONALES Y ESPECIALES	1,557,255.01	0.00	302,046.33	0.00	1,859,301.34	0.00
SEGURIDAD SOCIAL	1,566,637.17	0.00	213,175.49	0.00	1,779,812.66	0.00
OTRAS PRESTACIONES SOCIALES Y ECONOMICAS	5,446,007.88	0.00	859,355.34	118,779.31	6,186,583.91	0.00
PAGO DE ESTIMULOS A SERVIDORES PUBLICOS	905,025.00	0.00	150,837.50	0.00	1,055,862.50	0.00
<b>MATERIALES Y SUMINISTROS</b>	<b>2,092,921.19</b>	<b>0.00</b>	<b>302,910.94</b>	<b>1,765.83</b>	<b>2,394,066.30</b>	<b>0.00</b>
MATERIALES DE ADMINISTRACION, EMISION DE DOCUMENTOS Y ARTICULOS OFICIALES	262,853.67	0.00	59,160.57	69.00	321,945.24	0.00
MATERIALES Y ARTICULOS DE CONSTRUCCION Y DE REPARACION	28,370.88	0.00	2,545.94	1,528.84	29,387.98	0.00
COMBUSTIBLES, LUBRICANTES Y ADITIVOS	1,479,059.36	0.00	234,431.83	0.00	1,713,491.19	0.00
VESTUARIO, BLANCOS, PRENDAS DE PROTECCION Y ARTICULOS DEPORTIVOS	231,598.60	0.00	6,772.60	167.99	238,203.21	0.00
MATERIALES Y SUMINISTROS PARA SEGURIDAD	1,799.28	0.00	0.00	0.00	1,799.28	0.00
HERRAMIENTAS, REFACCIONES Y ACCESORIOS MENORES	3,239.40	0.00	0.00	0.00	73,239.40	0.00
<b>SERVICIOS GENERALES</b>	<b>2,892,545.48</b>	<b>0.00</b>	<b>838,323.49</b>	<b>206,653.50</b>	<b>6,524,215.47</b>	<b>0.00</b>
SERVICIOS BÁSICOS	2,625,161.81	0.00	636,070.08	201,907.08	3,059,324.81	0.00
SERVICIOS DE ARRENDAMIENTO	121,283.76	0.00	20,988.00	0.00	142,271.76	0.00
SERVICIOS PROFESIONALES, CIENTÍFICOS Y TÉCNICOS Y OTROS SERVICIOS	52,265.88	0.00	2,961.69	0.00	55,227.57	0.00






MUNICIPIO DE COQUIMATLAN, COL.  
Sistema Integral de Contabilidad Gubernamental  
**BALANZA DE COMPROBACION**  
DEL 1 DE JULIO AL 31 DE JULIO DE 2019

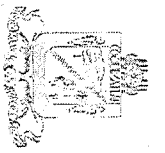
Descripción

Descripción	Saldo Anterior		Movimientos		Saldo Actual	
	Debe	Haber	Debe	Haber	Debe	Haber
SERVICIOS FINANCIEROS, BANCARIOS Y COMERCIALES	11,155.92	0.00	3,867.48	0.00	15,023.40	0.00
SERVICIOS DE INSTALACION, REPARACION, MANTENIMIENTO Y CONSERVACION	903,511.57	0.00	80,034.40	4,632.51	978,913.46	0.00
SERVICIOS DE COMUNICACION SOCIAL Y PUBLICIDAD	24,620.00	0.00	0.00	0.00	24,620.00	0.00
SERVICIOS DE TRASLADO Y VIATICOS	51,617.28	0.00	2,500.00	0.00	54,117.28	0.00
SERVICIOS OFICIALES	825,096.28	0.00	61,479.88	113.91	886,462.25	0.00
OTROS SERVICIOS GENERALES	1,277,832.98	0.00	30,421.96	0.00	1,308,254.94	0.00
<b>TRANSFERENCIAS, ASIGNACIONES, SUBSIDIOS Y OTRAS AYUDAS</b>	<b>3,283,504.48</b>	<b>0.00</b>	<b>533,707.00</b>	<b>0.00</b>	<b>3,817,211.48</b>	<b>0.00</b>
<b>TRANSFERENCIAS AL RESTO DEL SECTOR PUBLICO</b>	<b>3,000,000.00</b>	<b>0.00</b>	<b>500,000.00</b>	<b>0.00</b>	<b>3,500,000.00</b>	<b>0.00</b>
TRANSFERENCIAS A ENTIDADES FEDERATIVAS Y MUNICIPIOS	3,000,000.00	0.00	500,000.00	0.00	3,500,000.00	0.00
<b>AYUDAS SOCIALES</b>	<b>283,504.48</b>	<b>0.00</b>	<b>33,707.00</b>	<b>0.00</b>	<b>317,211.48</b>	<b>0.00</b>
AYUDAS SOCIALES A PERSONAS	176,029.00	0.00	16,107.00	0.00	192,136.00	0.00
AYUDAS SOCIALES A INSTITUCIONES	107,475.48	0.00	17,600.00	0.00	125,075.48	0.00
<b>INTERESES, COMISIONES Y OTROS GASTOS DE LA DEUDA PÚBLICA</b>	<b>407,285.96</b>	<b>0.00</b>	<b>65,789.53</b>	<b>0.00</b>	<b>473,075.49</b>	<b>0.00</b>
<b>INTERESES DE LA DEUDA PUBLICA</b>	<b>407,285.96</b>	<b>0.00</b>	<b>65,789.53</b>	<b>0.00</b>	<b>473,075.49</b>	<b>0.00</b>
INTERESES DE LA DEUDA PÚBLICA INTERNA	407,285.96	0.00	65,789.53	0.00	473,075.49	0.00
<b>CUENTAS DE CIERRE CONTABLE</b>						
<b>CUENTAS DE ORDEN CONTABLES</b>						
<b>CUENTAS DE ORDEN PRESUPUESTARIAS</b>						
<b>LEY DE INGRESOS</b>	<b>0.00</b>	<b>0.00</b>	<b>35,329,277.30</b>	<b>35,329,277.30</b>	<b>0.00</b>	<b>0.00</b>
<b>LEY DE INGRESOS ESTIMADA</b>	<b>92,272,797.12</b>	<b>0.00</b>	<b>0.00</b>	<b>0.00</b>	<b>92,272,797.12</b>	<b>0.00</b>
IMPUESTOS	5,524,993.97	0.00	0.00	0.00	5,524,993.97	0.00
DERECHOS	4,879,874.62	0.00	0.00	0.00	4,879,874.62	0.00
PRODUCTOS DE TIPO CORRIENTE	1,891,684.81	0.00	0.00	0.00	1,891,684.81	0.00
APROVECHAMIENTOS DE TIPO CORRIENTE	413,593.72	0.00	0.00	0.00	413,593.72	0.00
PARTICIPACIONES Y APORTACIONES	8,582,650.00	0.00	0.00	0.00	8,582,650.00	0.00
<b>LEY DE INGRESOS POR EJECUTAR</b>	<b>0.00</b>	<b>42,831,622.82</b>	<b>15,744,181.46</b>	<b>3,840,914.38</b>	<b>0.00</b>	<b>30,928,355.74</b>
IMPUESTOS	0.00	916,498.20	393,232.54	0.00	0.00	523,265.66
DERECHOS	0.00	1,696,600.17	455,722.38	0.00	0.00	1,240,877.79
PRODUCTOS DE TIPO CORRIENTE	0.00	1,755,873.30	30,096.66	0.00	0.00	1,725,776.64
APROVECHAMIENTOS DE TIPO CORRIENTE	2,838,138.06	0.00	2,076,549.92	0.00	4,914,687.98	0.00
PARTICIPACIONES Y APORTACIONES	0.00	41,300,789.21	12,788,579.96	3,840,914.38	0.00	32,353,123.63
<b>MODIFICACIONES A LA LEY DE INGRESOS ESTIMADA</b>	<b>3,479,049.00</b>	<b>0.00</b>	<b>3,840,914.38</b>	<b>0.00</b>	<b>7,319,963.38</b>	<b>0.00</b>




AYUNTAMIENTO CONSTITUCIONAL  
DE COQUIMATLAN, COL.  
2018-2021  
SECRETARIA



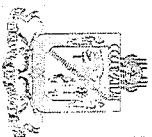


MUNICIPIO DE COQUIMATLAN, COL.  
Sistema Integral de Contabilidad Gubernamental  
BALANZA DE COMPROBACION  
DEL 1 DE JULIO AL 31 DE JULIO DE 2019

Descripción	Saldo Anterior		Movimientos		Saldo Actual	
	Debe	Haber	Debe	Haber	Debe	Haber
PARTICIPACIONES Y APORTACIONES.						
<b>LEY DE INGRESOS DEVENGADA</b>						
IMPUESTOS	3,479,049.00	0.00	3,840,914.38	0.00	7,319,963.38	0.00
DERECHOS	0.00	0.00	393,232.54	393,232.54	0.00	0.00
PRODUCTOS DE TIPO CORRIENTE	0.00	0.00	455,722.38	455,722.38	0.00	0.00
APROVECHAMIENTOS DE TIPO CORRIENTE	0.00	0.00	30,096.66	30,096.66	0.00	0.00
PARTICIPACIONES Y APORTACIONES.	0.00	0.00	2,076,549.92	2,076,549.92	0.00	0.00
<b>LEY DE INGRESOS RECAUDADA</b>						
IMPUESTOS	0.00	52,920,223.30	0.00	15,744,181.46	0.00	68,664,404.76
DERECHOS	0.00	4,608,495.77	0.00	393,232.54	0.00	5,001,728.31
PRODUCTOS DE TIPO CORRIENTE	0.00	2,683,274.45	0.00	455,722.38	0.00	3,138,996.83
APROVECHAMIENTOS DE TIPO CORRIENTE	0.00	135,811.51	0.00	30,096.66	0.00	165,908.17
PARTICIPACIONES Y APORTACIONES.	0.00	2,951,731.78	0.00	2,076,549.92	0.00	5,028,281.70
<b>PRESUPUESTO DE EGRESOS</b>						
<b>PRESUPUESTO DE EGRESOS APROBADO</b>						
SERVICIOS PERSONALES	0.00	92,272,797.12	0.00	65,417,267.69	0.00	92,272,797.12
MATERIALES Y SUMINISTROS	0.00	59,223,411.86	0.00	0.00	0.00	59,223,411.86
SERVICIOS GENERALES	0.00	4,400,067.37	0.00	0.00	0.00	4,400,067.37
TRANSFERENCIAS, ASIGNACIONES, SUBSIDIOS Y OTRAS AYUDAS	0.00	9,097,896.57	0.00	0.00	0.00	9,097,896.57
BIENES MUEBLES, INMUEBLES E INTANGIBLES	0.00	6,419,997.08	0.00	0.00	0.00	6,419,997.08
INVERSION PUBLICA	0.00	78,103.92	0.00	0.00	0.00	78,103.92
DEUDA PUBLICA	0.00	10,948,853.00	0.00	0.00	0.00	10,948,853.00
<b>PRESUPUESTO DE EGRESOS POR EJERCER</b>						
SERVICIOS PERSONALES	50,718,343.14	0.00	14,629,043.86	25,861,786.19	39,485,600.81	0.00
MATERIALES Y SUMINISTROS	35,520,285.44	0.00	666,852.32	4,493,522.79	31,693,614.97	0.00
SERVICIOS GENERALES	2,193,346.18	0.00	3,894.34	305,039.45	1,892,201.07	0.00
TRANSFERENCIAS, ASIGNACIONES, SUBSIDIOS Y OTRAS AYUDAS	4,451,316.69	0.00	363,246.40	994,916.39	3,819,646.70	0.00
BIENES MUEBLES, INMUEBLES E INTANGIBLES	3,136,492.60	0.00	6,599.75	540,306.75	2,602,785.60	0.00
INVERSION PUBLICA	42,937.33	0.00	0.00	0.00	42,937.33	0.00
DEUDA PUBLICA	99,307.00	0.00	13,572,051.05	19,381,919.40	7,183,438.65	0.00
<b>MODIFICACIONES AL PRESUPUESTO APROBADO</b>						
SERVICIOS PERSONALES	0.00	3,479,049.00	10,460,930.84	14,301,845.22	0.00	7,319,963.38
MATERIALES Y SUMINISTROS	113,800.00	0.00	548,073.01	2,128.51	113,800.00	0.00
SERVICIOS GENERALES	0.00	1,245,965.60	156,592.90	156,592.90	0.00	1,245,965.60



AYUNTAMIENTO CONSTITUCIONAL DE COQUIMATLAN, COL.  
2018-2021  
SECRETARIA

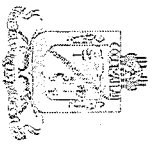


MUNICIPIO DE COQUIMATLAN, COL.  
Sistema Integral de Contabilidad Gubernamental  
BALANZA DE COMPROBACION  
DEL 1 DE JULIO AL 31 DE JULIO DE 2019

Descripción	Saldo Anterior		Movimientos		Saldo Actual	
	Debe	Haber	Debe	Haber	Debe	Haber
TRANSFERENCIAS, ASIGNACIONES, SUBSIDIOS Y OTRAS AYUDAS	0.00	0.00	6,599.75	6,599.75	0.00	0.00
BIENES MUEBLES, INMUEBLES E INTANGIBLES	0.00	302,429.40	0.00	0.00	0.00	302,429.40
INVERSION PUBLICA	0.00	2,044,454.00	9,731,136.67	13,572,051.05	0.00	5,885,368.38
DEUDA PUBLICA	0.00	0.00	16,400.00	16,400.00	0.00	0.00
<b>PRESUPUESTO DE EGRESOS COMPROMETIDO</b>	<b>0.00</b>	<b>0.00</b>	<b>15,728,053.99</b>	<b>8,309,356.75</b>	<b>7,418,697.24</b>	<b>0.00</b>
SERVICIOS PERSONALES	0.00	0.00	4,064,229.09	4,064,229.09	0.00	0.00
MATERIALES Y SUMINISTROS	0.00	0.00	304,676.77	304,676.77	0.00	0.00
SERVICIOS GENERALES	0.00	0.00	1,044,976.99	1,044,976.99	0.00	0.00
TRANSFERENCIAS, ASIGNACIONES, SUBSIDIOS Y OTRAS AYUDAS	0.00	0.00	533,707.00	533,707.00	0.00	0.00
INVERSION PUBLICA	0.00	0.00	9,650,782.73	2,232,085.49	7,418,697.24	0.00
DEUDA PUBLICA	0.00	0.00	129,681.41	129,681.41	0.00	0.00
<b>PRESUPUESTO DE EGRESOS DEVENGADO</b>	<b>1,642,714.91</b>	<b>0.00</b>	<b>8,325,844.50</b>	<b>8,443,625.81</b>	<b>1,524,933.60</b>	<b>0.00</b>
SERVICIOS PERSONALES	0.00	0.00	4,064,229.09	4,064,229.09	0.00	0.00
MATERIALES Y SUMINISTROS	251,279.10	0.00	302,910.94	393,297.87	160,892.17	0.00
SERVICIOS GENERALES	88,469.93	0.00	1,063,230.57	1,090,624.95	61,075.55	0.00
TRANSFERENCIAS, ASIGNACIONES, SUBSIDIOS Y OTRAS AYUDAS	0.00	0.00	533,707.00	533,707.00	0.00	0.00
INVERSION PUBLICA	0.00	0.00	2,232,085.49	2,232,085.49	0.00	0.00
DEUDA PUBLICA	1,302,965.88	0.00	129,681.41	129,681.41	1,302,965.88	0.00
<b>PRESUPUESTO DE EGRESOS EJERCIDO</b>	<b>7,719,900.81</b>	<b>0.00</b>	<b>8,169,407.41</b>	<b>8,447,673.48</b>	<b>7,441,634.74</b>	<b>0.00</b>
SERVICIOS PERSONALES	401,606.13	0.00	3,965,930.42	4,158,197.49	209,339.06	0.00
MATERIALES Y SUMINISTROS	11,975.54	0.00	396,705.64	403,538.33	5,142.85	0.00
SERVICIOS GENERALES	463,390.99	0.00	890,726.45	903,221.12	450,896.32	0.00
TRANSFERENCIAS, ASIGNACIONES, SUBSIDIOS Y OTRAS AYUDAS	0.00	0.00	533,707.00	527,707.00	6,000.00	0.00
INVERSION PUBLICA	0.00	0.00	2,232,085.49	2,232,085.49	0.00	0.00
DEUDA PUBLICA	6,842,928.15	0.00	150,252.41	222,924.05	6,770,256.51	0.00
<b>PRESUPUESTO DE EGRESOS PAGADO</b>	<b>15,870,887.26</b>	<b>0.00</b>	<b>8,103,987.09</b>	<b>52,980.24</b>	<b>43,721,894.11</b>	<b>0.00</b>
SERVICIOS PERSONALES	15,870,887.26	0.00	4,039,418.18	20,480.64	27,320,457.83	0.00
MATERIALES Y SUMINISTROS	15,829,666.55	0.00	403,538.33	5,173.60	2,228,031.28	0.00
SERVICIOS GENERALES	518,406,684.56	0.00	678,314.04	6,755.00	6,012,243.60	0.00
TRANSFERENCIAS, ASIGNACIONES, SUBSIDIOS Y OTRAS AYUDAS	3,283,504.48	0.00	527,707.00	0.00	3,811,211.48	0.00
BIENES MUEBLES, INMUEBLES E INTANGIBLES	332,595.99	0.00	0.00	0.00	332,595.99	0.00
INVERSION PUBLICA	0.00	0.00	2,232,085.49	0.00	2,232,085.49	0.00
DEUDA PUBLICA	1,582,915.39	0.00	222,924.05	20,571.00	1,785,268.44	0.00



AYUNTAMIENTO CONSTITUCIONAL DE COQUIMATLAN, COL.  
2018-2021




Descripción

CUENTAS DE CIERRE PRESUPUESTARIO

MUNICIPIO DE COQUIMATLÁN, COL.  
Sistema Integral de Contabilidad Gubernamental  
BALANZA DE COMPROBACION  
DEL 1 DE JULIO AL 31 DE JULIO DE 2019

TOTAL:	Saldo Anterior		Movimientos		Saldo Actual	
	Debe	Haber	Debe	Haber	Debe	Haber
433,071,055.64	433,071,055.64	146,534,171.85	146,534,171.85	457,225,326.76	457,225,326.76	



AYUNTAMIENTO CONSTITUCIONAL  
DE COQUIMATLÁN, COL.  
2018-2021  
SECRETARÍA



Análisis por: Clasificación por Rubro de Ingresos

MUNICIPIO DE COQUIMATLAN, COL.  
Sistema Integral de Contabilidad Gubernamental  
ESTADO ANALITICO DE INGRESOS  
DEL 1 DE JULIO AL 31 DE JULIO DE 2019

*[Firma]*

*[Firma]*

*[Firma]*

Clave Presupuestaria Descripción  
Rubro-Tipo-Clase-Conc

Est Jul-Jul Pm Jul-Jul Dev Jul-Jul Rec Jul-Jul PFR Jul-Jul

**01 IMPUESTOS**

02 IMPUESTOS SOBRE EL PATRIMONIO

01 IMPUESTO PREDIAL

01 IMPUESTO PREDIAL URBANO EDIFICADO

02 IMPUESTO PREDIAL URBANO NO EDIFICADO

03 IMPUESTO PREDIAL RÚSTICO

04 IMPUESTO PREDIAL PARCELAS

05 IMPUESTO PREDIAL CEMENTERIOS

06 DESCUENTOS Y BONIFICACIONES POR PRONTO PAGO

08 DESCUENTOS Y BONIFICACIONES DISCAPACITADOS Y TERCERA EDAD

03 IMPUESTOS SOBRE LA PRODUCCIÓN, EL CONSUMO Y LAS TRANSACCIONES

01 IMPUESTO SOBRE TRANSACCIONES PATRIMONIALES

07 ACCESORIOS DE IMPUESTOS

01 ACCESORIOS DE IMPUESTO PREDIAL

01 GASTOS DE EJECUCIÓN

02 MULTAS

03 RECARGOS

05 HONORARIOS DE NOTIFICACIÓN

06 DESCUENTOS EN RECARGOS

**04 DERECHOS**

01 DERECHOS POR EL USO, GOCE, APROVECHAMIENTO O EXPLOTACIÓN DE BIENES DE DOMINIO PÚBLICO

01 USO DE VÍAS Y ÁREAS PÚBLICAS

04 ESTACIONAMIENTO PÚBLICO DE PROPIEDAD MUNICIPAL

06 USO PARA PUESTOS FIJOS, SEMI-FIJOS, AMBULANTES Y TIANGUIS

08 OTROS NO ESPECIFICADOS

03 DERECHOS POR PRESTACIÓN DE SERVICIOS

01 INGRESOS FINANCIEROS

01 INTERESE GANADOS DE GASTO CORRIENTE

02 INTERESES GANADOS DE FAIS

03 INTERESE GANADOS DE FORTAMUN

02 ALUMBRADO PÚBLICO

01 RECAUDACION CFE


02 RECAUDACION TESORERIA

03 ASEO PÚBLICO

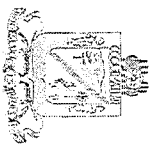
04 CEMENTERIOS

05 RASTRO

172,098.71	172,098.71	393,232.54	393,232.54	-221,133.83
125,821.07	125,821.07	339,015.80	339,015.80	-213,194.73
125,821.07	125,821.07	339,015.80	339,015.80	-213,194.73
73,545.13	73,545.13	223,054.79	223,054.79	-149,509.66
13,686.66	13,686.66	21,437.07	21,437.07	-7,750.41
22,909.38	22,909.38	64,153.41	64,153.41	-41,244.03
9,828.15	9,828.15	11,292.36	11,292.36	-1,464.21
12,421.39	12,421.39	26,231.06	26,231.06	-13,809.67
0.00	0.00	0.00	0.00	0.00
-6,569.64	-6,569.64	-7,152.89	-7,152.89	583.25
29,070.05	29,070.05	33,301.17	33,301.17	-4,231.12
29,070.05	29,070.05	33,301.17	33,301.17	-4,231.12
17,207.59	17,207.59	20,915.57	20,915.57	-3,707.98
17,207.59	17,207.59	20,915.57	20,915.57	-3,707.98
8,497.38	8,497.38	16,252.93	16,252.93	-7,755.55
0.00	0.00	191.21	191.21	-191.21
39,672.92	39,672.92	150,724.10	150,724.10	-111,051.18
155.51	155.51	506.94	506.94	-351.43
-31,118.22	-31,118.22	-146,759.61	-146,759.61	115,641.39
<b>338,979.35</b>	<b>338,979.35</b>	<b>485,819.04</b>	<b>485,819.04</b>	<b>-146,839.69</b>
16,202.67	16,202.67	30,544.82	30,544.82	-14,342.15
16,202.67	16,202.67	30,544.82	30,544.82	-14,342.15
0.00	0.00	0.00	0.00	0.00
16,202.67	16,202.67	30,544.82	30,544.82	-14,342.15
0.00	0.00	0.00	0.00	0.00
203,375.08	203,375.08	218,298.07	218,298.07	-14,922.99
32,571.20	32,571.20	30,096.66	30,096.66	2,474.54
29,487.37	29,487.37	29,032.12	29,032.12	455.25
2,403.14	2,403.14	528.10	528.10	1,875.04
680.69	680.69	536.44	536.44	144.25
145,097.36	145,097.36	147,353.90	147,353.90	-2,256.54
145,097.36	145,097.36	139,184.92	139,184.92	5,912.44
0.00	0.00	8,168.98	8,168.98	-8,168.98
0.00	0.00	0.00	0.00	0.00
2,556.95	2,556.95	6,029.18	6,029.18	-3,472.23
23,149.57	23,149.57	34,818.33	34,818.33	-11,668.76



AYUNTAMIENTO CONSTITUCIONAL  
DE COQUIMATLAN, COL.  
2018-2021  
SECRETARÍA

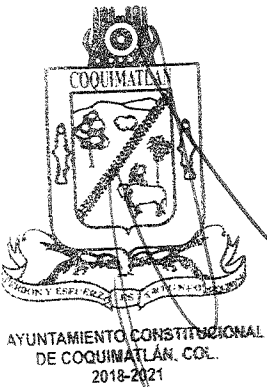


Análisis por: Clasificación por Rubro de Ingresos

Clave Presupuestaria Descripción  
Rubro-Tipo-Clase-Conc

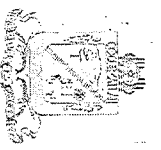
MUNICIPIO DE COQUIMATLÁN, COL.  
Sistema Integral de Contabilidad Gubernamental  
ESTADO ANALÍTICO DE INGRESOS  
DEL 1 DE JULIO AL 31 DE JULIO DE 2019

	Est Jul-Jul	PRM Jul-Jul	Dev Jul-Jul	Rec Jul-Jul	PRR Jul-Jul
04 OTROS DERECHOS	119,401.60	119,401.60	236,976.15	236,976.15	-117,574.55
01 LICENCIAS, PERMISOS, AUTORIZACIONES Y REFERENDOS	63,844.21	63,844.21	112,155.87	112,155.87	-48,311.66
01 PERMISOS DE CONSTRUCCIÓN	3,320.85	3,320.85	223.77	223.77	3,097.08
03 PERMISO PARA DEMOLICIÓN	0.00	0.00	0.00	0.00	0.00
05 PERMISO PARA CONSTRUCCIÓN DE ALBERCAS	0.00	0.00	0.00	0.00	0.00
06 PERMISO PARA BARDEOS	304.51	304.51	129.14	129.14	175.37
09 OTROS PERMISOS DE CONTRUCCIÓN	166.04	166.04	422.45	422.45	-256.41
10 ALINEAMIENTOS	160.64	160.64	570.01	570.01	-409.37
11 DESIGNACIÓN DE NÚMERO OFICIAL	664.14	664.14	929.39	929.39	-265.25
13 DICTAMEN DE VOCACIÓN DE SUELO	1,004.52	1,004.52	1,533.48	1,533.48	-528.96
15 LICENCIA PARA ROMPER PAVIMENTOS, BANQUETAS O MACHUELOS.	0.00	0.00	337.96	337.96	-337.96
16 AUTORIZACIÓN DE PROGRAMA PARCIAL DE URBANIZACIÓN	0.00	0.00	18,725.10	18,725.10	-18,725.10
20 LICENCIA DE URBANIZACIÓN	56,563.15	56,563.15	86,327.42	86,327.42	-29,764.27
22 SUPERVISIÓN DE OBRAS	0.00	0.00	0.00	0.00	0.00
23 INCORPORACIÓN MUNICIPAL	0.00	0.00	0.00	0.00	0.00
24 CERTIFICADO DE HABITABILIDAD.	0.00	0.00	422.45	422.45	-422.45
25 INSCRIPCIÓN O REFERENDO COMO PERITO DE OBRA.	1,660.36	1,660.36	2,534.70	2,534.70	-874.34
02 ANUNCIOS Y PUBLICIDAD	0.00	0.00	0.00	0.00	0.00
01 PUBLICIDAD PERMANENTE	0.00	0.00	0.00	0.00	0.00
03 BEBIDAS ALCOHOLICAS	21,516.19	21,516.19	75,615.28	75,615.28	-54,099.09
01 EXPEDICIÓN DE LICENCIAS PARA FUNCIONAMIENTO DE ESTABLECIMIENTO	2,236.22	2,236.22	11,370.68	11,370.68	-9,134.46
02 REFERENDO DE ANUAL DE LICENCIA	6,080.11	6,080.11	46,670.59	46,670.59	-40,590.48
03 CAMBIO DE DOMICILIO	0.00	0.00	84.49	84.49	-84.49
04 CAMBIO DE PROPIETARIO	0.00	0.00	0.00	0.00	0.00
05 HORAS EXTRAS	7,305.58	7,305.58	7,815.39	7,815.39	-509.81
07 PERMISO PARA FUNCIONAMIENTO TEMPORAL	5,894.28	5,894.28	9,674.13	9,674.13	-3,779.85
05 REGISTROS, CERTIFICACIONES Y LEGALIZACIONES	23,261.64	23,261.64	23,369.94	23,369.94	-108.30
01 EN OFICINAS	21,501.66	21,501.66	16,982.49	16,982.49	4,519.17
02 A DOMICILIO	0.00	0.00	1,013.88	1,013.88	-1,013.88
03 DIVORCIOS	1,759.98	1,759.98	5,373.57	5,373.57	-3,613.59
06 CATASTRO	6,543.85	6,543.85	16,612.77	16,612.77	-10,068.92
02 INFORMES Y CERTIFICACIONES DE CATASTRO	2,855.82	2,855.82	6,454.97	6,454.97	-3,599.15
03 AVALUOS, ASIGNACION DE CLAVES Y MEDICIONES	3,501.24	3,501.24	9,739.04	9,739.04	-6,237.80
04 FUSIONES, SUBDIVISIONES, RELOTIFICACIONES, CESIONES Y REGISTROS	186.79	186.79	418.76	418.76	-231.97
07 ECOLOGÍA	1,012.82	1,012.82	861.80	861.80	151.02
01 DICTAMEN DE FACTIBILIDAD	348.68	348.68	861.80	861.80	-513.12



AYUNTAMIENTO CONSTITUCIONAL  
DE COQUIMATLÁN, COL.  
2018-2021  
SECRETARÍA

*(Firmas manuscritas)*



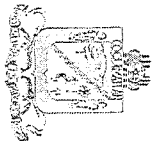
Análisis por: Clasificación por Rubro de Ingresos

MUNICIPIO DE COQUIMATLAN, COL.  
Sistema Integral de Contabilidad Gubernamental  
ESTADO ANALITICO DE INGRESOS  
DEL 1 DE JULIO AL 31 DE JULIO DE 2019

Clave Presupuestaria Descripción  
Rubro-Tipo-Clase-Conc

Clave Presupuestaria	Descripción	Est Jul-Jul	PRM Jul-Jul	Dev Jul-Jul	Rec Jul-Jul	PRR Jul-Jul
03	AUTORIZACIÓN PARA PODA O DERRIBO DE ÁRBOL	664.14	664.14	0.00	0.00	664.14
08	DIVERSAS CERTIFICACIONES	3,222.89	3,222.89	8,360.49	8,360.49	-5,137.60
02	CERTIFICACIÓN DE RESIDENCIA	99.62	99.62	101.39	101.39	-1.77
04	CONSTANCIAS	581.13	581.13	168.98	168.98	412.15
05	REGISTRO DEL RIESGO DE SINIESTRALIDAD	2,542.14	2,542.14	8,090.12	8,090.12	-5,547.98
05	PRODUCTOS	187,666.04	187,666.04	0.00	0.00	187,666.04
01	PRODUCTOS DERIVADOS DEL USO Y APROVECHAMIENTO DE BIENES NO SUJETOS A RÉGIMEN DE DOMINIO PÚBLICO	187,666.04	187,666.04	0.00	0.00	187,666.04
01	VENTA DE BIENES MUEBLES E INMUEBLES	187,500.00	187,500.00	0.00	0.00	187,500.00
03	FORMAS IMPRESAS	166.04	166.04	0.00	0.00	166.04
06	APROVECHAMIENTOS	19,472.37	19,472.37	2,076,549.92	2,076,549.92	-2,057,077.55
01	APROVECHAMIENTOS	19,472.37	19,472.37	2,076,549.92	2,076,549.92	-2,057,077.55
02	MULTAS	1,273.70	1,273.70	17,514.92	17,514.92	-16,241.22
01	MULTAS POR FALTAS A LA REGLAMENTACIÓN MUNICIPAL	2,186.90	2,186.90	29,090.06	29,090.06	-26,903.16
04	DESCUENTO DE MULTAS	-913.20	-913.20	-11,575.14	-11,575.14	10,661.94
03	INDEMNIZACIONES	18,198.67	18,198.67	560.00	560.00	17,638.67
09	OTROS APROVECHAMIENTOS	0.00	0.00	2,058,475.00	2,058,475.00	-2,058,475.00
05	APORTOS	0.00	0.00	2,058,475.00	2,058,475.00	-2,058,475.00
08	PARTICIPACIONES, APORTACIONES, CONVENIOS, INCENTIVOS DERIVADOS DE LA COLABORACIÓN FISCAL Y FONDOS DISTINTOS DE APORTACIONES	7,433,885.07	11,614,799.45	12,788,579.96	12,788,579.96	-1,173,780.51
01	PARTICIPACIONES	5,443,150.75	5,443,150.75	6,549,549.36	6,549,549.36	-1,106,398.61
01	FONDO GENERAL DE PARTICIPACIONES	3,664,930.00	3,664,930.00	3,851,231.75	3,851,231.75	-186,301.75
02	FONDO DE FOMENTO MUNICIPAL	1,183,941.00	1,183,941.00	1,259,153.34	1,259,153.34	-75,212.34
03	TENENCIA	81.00	81.00	0.00	0.00	81.00
04	ISAN	56,038.00	56,038.00	57,505.39	57,505.39	-1,467.39
05	IEPS	103,562.00	103,562.00	421,010.03	421,010.03	-317,448.03
06	FONDO DE FISCALIZACIÓN	110,351.00	110,351.00	116,113.85	116,113.85	-5,762.85
07	IEPS GASOLINA Y DIESEL	78,185.00	78,185.00	0.00	0.00	78,185.00
09	PARTICIPACION ARTICULO 3-B LEY DE COORDINACION FISCAL FEDERAL	246,062.75	246,062.75	844,535.00	844,535.00	-598,472.25
02	APORTACIONES	1,990,734.32	2,330,734.32	2,497,210.00	2,497,210.00	-166,475.68
01	FONDO DE APORTACIÓN PARA LA INFRAESTRUCTURA SOCIAL	912,404.41	1,112,404.41	1,299,331.00	1,299,331.00	-186,926.59
01	FAIS DEL EJERCICIO	912,404.41	1,112,404.41	1,299,331.00	1,299,331.00	-186,926.59
02	FONDO DE APORTACIÓN PARA EL FORTALECIMIENTO DE LOS MUNICIPIOS	1,078,329.91	1,218,329.91	1,197,879.00	1,197,879.00	20,450.91
01	FORTAMUN DEL EJERCICIO	1,078,329.91	1,218,329.91	1,197,879.00	1,197,879.00	20,450.91
03	CONVENIOS	0.00	3,840,914.38	3,741,820.60	3,741,820.60	99,093.78
06	CONVENIOS DE PROGRAMAS FEDERALES	0.00	3,840,914.38	3,741,820.60	3,741,820.60	99,093.78





Análisis por: Clasificación por Rubro de Ingresos


Clave Presupuestaria Descripción  
Rubro-Tipo-Clase-Conc

MUNICIPIO DE COQUIMATLÁN, COL.  
Sistema Integral de Contabilidad Gubernamental  
ESTADO ANALITICO DE INGRESOS  
DEL 1 DE JULIO AL 31 DE JULIO DE 2019

*[Handwritten signatures]*

25 PROGRAMA PROAGUA APARTADO URBANO APAUR 2019  
26 PROGRAMA PROAGUA APARTADO RURAL APARURAL 2019

	Est Jul-Jul	PMM Jul-Jul	Dev Jul-Jul	Rec Jul-Jul	PRR Jul-Jul
	0.00	2,462,172.03	2,397,534.76	2,397,534.76	64,637.27
	0.00	1,378,742.35	1,344,285.84	1,344,285.84	34,456.51
<b>TOTAL:</b>	<b>8,152,101.54</b>	<b>12,333,015.92</b>	<b>15,744,181.46</b>	<b>15,744,181.46</b>	<b>-3,411,165.54</b>



AYUNTAMIENTO CONSTITUCIONAL  
DE COQUIMATLÁN, COL.  
2018-2021  
SECRETARÍA



MUNICIPIO DE COQUIMATLAN, COL.  
 Sistema Integral de Contabilidad Gubernamental  
 ESTADO ANALITICO DEL EJERCICIO DEL PRESUPUESTO DE EGRESOS  
 DEL 1 DE JULIO AL 31 DE JULIO DE 2019

Análisis por: Objeto del Gasto

Clave Presupuestaria Descripción  
 Cap-Con-PGen-PEsp

Apr Jul-Jul PrM Jul-Jul Comp Jul-Jul Dev Jul-Jul Eje Jul-Jul Pag Jul-Jul SEje Jul-Jul

**01 SERVICIOS PERSONALES**

01 REMUNERACIONES AL PERSONAL DE CARACTER PERMANENTE 4,093,856.47 4,477,557.49 3,826,670.47 3,826,670.47 3,826,670.47 4,018,937.54 650,887.02

03 SUELDOS BASE AL PERSONAL PERMANENTE 2,400,917.78 2,683,520.71 2,420,035.12 2,420,035.12 2,420,035.12 2,420,035.12 263,485.59

01 SUELDO 2,400,917.78 2,683,520.71 2,420,035.12 2,420,035.12 2,420,035.12 2,420,035.12 263,485.59

02 SOBRE SUELDO 1,654,208.88 1,920,352.55 1,690,941.71 1,690,941.71 1,690,941.71 1,690,941.71 229,410.84

03 QUINQUENIOS 525,351.13 525,351.13 500,356.44 500,356.44 500,356.44 500,356.44 24,994.69

03 REMUNERACIONES ADICIONALES Y ESPECIALES 221,357.77 237,817.03 228,736.97 228,736.97 228,736.97 228,736.97 9,080.06

02 PRIMAS DE VACACIONES, DOMINICAL Y GRATIFICACIÓN DE FIN DE AÑO 213,462.14 297,581.43 302,046.33 302,046.33 302,046.33 302,046.33 -4,464.90

01 PRIMA VACACIONAL 10,000.00 10,000.00 14,500.00 14,500.00 14,500.00 14,500.00 -4,500.00

03 PRIMA DE RIESGO 0.00 0.00 5,000.00 5,000.00 5,000.00 5,000.00 -5,000.00

04 COMPENSACIONES 10,000.00 10,000.00 9,500.00 9,500.00 9,500.00 9,500.00 500.00

01 COMPENSACIONES 203,462.14 287,581.43 287,546.33 287,546.33 287,546.33 287,546.33 35.10

04 SEGURIDAD SOCIAL 203,462.14 287,581.43 287,546.33 287,546.33 287,546.33 287,546.33 35.10

01 APORTACIONES DE SEGURIDAD SOCIAL 419,887.54 441,525.12 213,175.49 213,175.49 213,175.49 213,175.49 228,349.63

01 CUOTAS AL IMSS 419,887.54 441,525.12 213,175.49 213,175.49 213,175.49 213,175.49 228,349.63

02 PREVISIÓN SOCIAL MÚLTIPLE 363,389.36 385,026.94 159,193.61 159,193.61 159,193.61 252,917.27 225,833.33

05 OTRAS PRESTACIONES SOCIALES Y ECONOMICAS 56,498.18 56,498.18 53,981.88 53,981.88 53,981.88 53,981.88 2,516.30

01 CUOTAS PARA EL FONDO DE AHORRO Y FONDO DE TRABAJO 904,226.39 899,567.61 740,576.03 740,576.03 740,576.03 839,119.44 158,991.58

01 FONDO DE AHORRO 258,693.09 245,359.76 195,113.32 195,113.32 195,113.32 293,656.73 50,246.44

02 FONDO DE PENSIONES 64,993.58 64,993.58 61,718.09 61,718.09 61,718.09 61,718.09 3,275.49

03 LAUDOS 110,366.18 110,366.18 63,395.23 63,395.23 63,395.23 61,938.64 46,970.95

04 PRESTACIONES CONTRACTUALES 83,333.33 70,000.00 70,000.00 70,000.00 70,000.00 170,000.00 0.00

09 AYUDA DE TRANSPORTE 645,533.30 654,207.85 545,462.71 545,462.71 545,462.71 545,462.71 108,745.14

10 AYUDA PARA RENTA 106,602.47 106,602.47 100,993.66 100,993.66 100,993.66 100,993.66 5,608.81

17 BECAS 86,408.90 86,408.90 82,560.50 82,560.50 82,560.50 82,560.50 3,848.40

24 BONO DE ASISTENCIA PERFECTA 39,058.94 39,246.95 35,303.30 35,303.30 35,303.30 35,303.30 3,943.65

25 BONO DE CUMPLEAÑOS 126,737.32 128,177.84 121,252.05 121,252.05 121,252.05 121,252.05 6,925.79

26 BONO DE EFICIENCIA 4,326.00 4,326.00 3,500.00 3,500.00 3,500.00 3,500.00 826.00

29 BONO DE LA SECRETARIA 14,385.39 14,385.39 0.00 0.00 0.00 0.00 14,385.39

34 BONO DIA DEL BIBLIOTECARIO 16,859.40 16,859.40 0.00 0.00 0.00 0.00 16,859.40

35 BONO DIA DEL PADRE 1,873.55 1,873.55 0.00 0.00 0.00 0.00 1,873.55


46 CAMASTA BÁSICA 0.00 0.00 1,701.33 1,701.33 1,701.33 1,701.33 -1,701.33

54 GUARDERIA 192,838.64 199,122.88 192,259.42 192,259.42 192,259.42 192,259.42 6,863.46

59 FONDO DE RETIRO 8,160.12 8,921.90 7,892.45 7,892.45 7,892.45 7,892.45 1,029.45

07 PAGO DE ESTIMULOS A SERVIDORES PUBLICOS 48,282.57 48,282.57 0.00 0.00 0.00 0.00 48,282.57

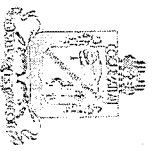
01 ESTIMULOS 155,362.62 155,362.62 150,837.50 150,837.50 150,837.50 150,837.50 4,525.12



AYUNTAMIENTO CONSTITUCIONAL DE COQUIMATLAN, COL. 2018-2021 SECRETARIA

*[Firmas manuscritas]*





MUNICIPIO DE COQUIMATLAN, COL.  
 Sistema Integral de Contabilidad Gubernamental  
 ESTADO ANALITICO DEL EJERCICIO DEL PRESUPUESTO DE EGRESOS  
 DEL 1 DE JULIO AL 31 DE JULIO DE 2019

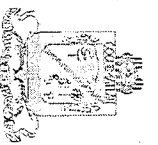
*[Handwritten signatures and initials]*

Analisis por: Objeto del Gasto

Clave Presupuestaria Descripción  
 Cap-Con-PGen-PEsp

	Apr-Jul-Jul	PM-Jul-Jul	Comp-Jul-Jul	Dev-Jul-Jul	Eje-Jul-Jul	Pag-Jul-Jul	SEje-Jul-Jul
<b>02 GASTOS DE REPRESENTACIÓN</b>	155,362.62	155,362.62	150,837.50	150,837.50	150,837.50	150,837.50	4,525.12
<b>02 MATERIALES Y SUMINISTROS</b>	397,836.50	365,635.06	301,145.11	301,145.11	391,532.04	398,364.73	64,489.95
01 MATERIALES DE ADMINISTRACION, EMISION DE DOCUMENTOS Y ARTICULOS OFICIALES	23,992.05	59,886.26	59,091.57	59,091.57	58,079.13	64,995.10	794.69
01 MATERIALES, ÚTILES Y EQUIPOS MENORES DE OFICINA	23,992.05	59,886.26	59,091.57	59,091.57	58,079.13	64,995.10	794.69
01 MATERIAL Y ÚTILES DE OFICINA	6,931.20	35,472.78	34,712.08	34,712.08	37,305.47	43,097.45	760.70
02 MATERIAL DE LIMPIEZA	8,601.23	8,717.32	8,717.32	8,717.32	16,693.65	16,693.65	0.00
03 MATERIAL DE IMPRESIÓN Y REPRODUCCIÓN	3,172.80	7,830.00	7,830.00	7,830.00	0.00	0.00	0.00
04 MATERIAL Y ÚTILES DE IMPRESIÓN	5,286.82	7,112.16	7,078.17	7,078.17	3,326.01	4,450.00	33.99
05 MATERIAL PARA PROCESAMIENTO INFORMÁTICO	0.00	754.00	754.00	754.00	754.00	754.00	0.00
04 MATERIALES Y ARTICULOS DE CONSTRUCCION Y DE REPARACION	6,633.43	6,633.43	1,017.10	1,017.10	2,545.94	3,696.55	5,616.33
06 MATERIAL ELÉCTRICO Y ELECTRÓNICO	1,067.96	1,067.96	745.10	745.10	2,201.94	2,662.69	322.86
01 MATERIAL ELÉCTRICO Y ELECTRÓNICO PARA OFICINAS ADMINISTRATIVAS	918.96	918.96	745.10	745.10	2,201.94	2,351.58	173.86
02 MATERIAL ELÉCTRICO PARA EL SISTEMA DE ALUMBRADO PÚBLICO	149.00	149.00	0.00	0.00	0.00	311.11	149.00
09 OTROS MATERIALES Y ARTICULOS DE CONSTRUCCION Y REPARACION	5,565.47	5,565.47	272.00	272.00	344.00	1,033.86	5,293.47
01 OTROS MATERIALES Y ARTICULOS DE CONSTRUCCION Y REPARACION	5,565.47	5,565.47	272.00	272.00	344.00	1,033.86	5,293.47
05 PRODUCTOS QUIMICOS, FARMACEUTICOS Y DE LABORATORIO	3,700.00	3,700.00	0.00	0.00	0.00	0.00	3,700.00
02 FERTILIZANTES, PESTICIDAS Y OTROS AGROQUIMICOS	3,700.00	3,700.00	0.00	0.00	0.00	0.00	3,700.00
01 HERBICIDAS Y PLAGUICIDAS.	3,700.00	3,700.00	0.00	0.00	0.00	0.00	3,700.00
06 COMBUSTIBLES, LUBRICANTES Y ADITIVOS	313,235.06	288,811.66	224,431.83	234,431.83	313,119.76	313,119.76	54,379.83
01 COMBUSTIBLES, LUBRICANTES Y ADITIVOS	313,235.06	288,811.66	224,431.83	234,431.83	313,119.76	313,119.76	54,379.83
01 GASOLINA	313,235.06	288,811.66	234,431.83	234,431.83	313,119.76	313,119.76	54,379.83
07 VESTUARIO, BLANCOS, PRENDAS DE SEGURIDAD Y ARTICULOS DEPORTIVOS	6,003.01	6,603.71	6,604.61	6,604.61	14,771.21	13,537.32	-0.90
02 PRENDAS DE SEGURIDAD Y ARTICULOS DEPORTIVOS	49.01	1,679.01	1,679.91	1,679.91	4,672.91	3,439.02	-0.90
01 ROPA Y EQUIPO DE SEGURIDAD	49.01	1,679.01	1,679.91	1,679.91	4,672.91	3,439.02	-0.90
03 ARTICULOS DEPORTIVOS	5,954.00	4,924.70	4,924.70	4,924.70	10,098.30	10,098.30	0.00
01 BALONES, REDES, TROFEOS, RAQUETAS Y GUANTES	5,320.03	4,599.90	4,599.90	4,599.90	4,599.90	4,599.90	0.00
02 OTROS ARTICULOS DEPORTIVOS	633.97	324.80	324.80	324.80	5,498.40	5,498.40	0.00
09 HERRAMIENTAS, REFACCIONES Y ACCESORIOS MENORES	44,272.95	0.00	0.00	0.00	3,016.00	3,016.00	0.00
06 REFACCIONES Y ACCESORIOS MENORES DE EQUIPO DE TRANSPORTE	43,540.00	0.00	0.00	0.00	3,016.00	3,016.00	0.00
01 REFACCIONES Y ACCESORIOS MENORES DE EQUIPO DE TRANSPORTE	43,540.00	0.00	0.00	0.00	3,016.00	3,016.00	0.00





Analisis por: Objeto del Gasto

Clave Presupuestaria Descripción  
Cap-Con-PGen-PEsp

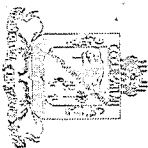
MUNICIPIO DE COQUIMATLÁN, COL.  
Sistema Integral de Contabilidad Gubernamental  
ESTADO ANALITICO DEL EJERCICIO DEL PRESUPUESTO DE EGRESOS  
DEL 1 DE JULIO AL 31 DE JULIO DE 2019

*[Handwritten signatures and initials]*

	Apr Jul-Jul	PrM Jul-Jul	Comp Jul-Jul	Dev Jul-Jul	Eje Jul-Jul	Pag Jul-Jul	SEje Jul-Jul
<b>TRANSPORTE</b>							
09 REFACCIONES Y ACCESORIOS MENORES OTROS BIENES MUEBLES	732.95	0.00	0.00	0.00	0.00	0.00	0.00
<b>OTRAS REFACCIONES Y ACCESORIOS MENORES</b>							
01 OTRAS REFACCIONES Y ACCESORIOS MENORES	732.95	0.00	0.00	0.00	0.00	0.00	0.00
<b>03 SERVICIOS GENERALES</b>							
01 SERVICIOS BÁSICOS	412,862.29	596,531.87	434,163.00	434,163.00	434,312.00	435,526.00	162,368.87
01 ENERGÍA ELÉCTRICA	361,407.63	572,594.87	410,226.00	410,226.00	410,226.00	390,676.00	162,368.87
01 ENERGÍA ELÉCTRICA DE OFICINAS ADMINISTRATIVAS	87,966.00	87,966.00	69,813.00	69,813.00	69,813.00	49,679.00	18,153.00
02 ENERGÍA ELÉCTRICA DE ALUMBRADO PÚBLICO	273,441.63	484,628.87	340,413.00	340,413.00	340,413.00	340,997.00	144,215.87
04 TELEFONÍA TRADICIONAL	11,038.00	3,173.00	3,173.00	3,173.00	3,322.00	3,322.00	0.00
01 SERVICIO TELEFÓNICO CONVENCIONAL	11,038.00	3,173.00	3,173.00	3,173.00	3,322.00	3,322.00	0.00
07 SERVICIOS DE ACCESO A INTERNET REDES Y PROCESAMIENTO DE INFORMACIÓN	40,416.66	20,764.00	20,764.00	20,764.00	20,764.00	41,528.00	0.00
<b>05 MANEJO Y ADMINISTRACIÓN DE SERVIDORES</b>							
02 SERVICIOS DE ARRENDAMIENTO	40,416.66	20,764.00	20,764.00	20,764.00	20,764.00	41,528.00	0.00
02 SERVICIOS DE ARRENDAMIENTO DE EDIFICIOS	19,319.88	20,988.00	20,988.00	20,988.00	27,745.00	27,745.00	0.00
03 ARRENDAMIENTO DE EDIFICIOS PARA OFICINAS	7,534.28	8,750.00	8,750.00	8,750.00	8,750.00	8,750.00	0.00
09 OTROS ARRENDAMIENTOS	11,785.60	12,238.00	12,238.00	12,238.00	18,995.00	18,995.00	0.00
01 ARRENDAMIENTO DE MUEBLES PARA EVENTOS INCLUYE MANTENERIA, LONAS Y CARPAS.	11,785.60	12,238.00	12,238.00	12,238.00	18,995.00	18,995.00	0.00
<b>03 SERVICIOS PROFESIONALES, CIENTÍFICOS, TÉCNICOS Y OTROS SERVICIOS</b>							
01 SERVICIOS LEGALES, DE CONTABILIDAD, AUDITORIA Y RELACIONADOS	2,272.67	2,961.69	2,961.69	2,961.69	2,961.69	2,961.69	0.00
<b>02 SERVICIOS DE CONTABILIDAD, AUDITORIA Y ASESORIA CONTABLE Y FISCAL.</b>							
04 SERVICIOS FINANCIEROS, BANCARIOS Y CONERCIANLES	5,010.71	3,867.48	3,867.48	3,867.48	3,867.48	3,867.48	0.00
01 COMISIONES BANCARIAS	5,010.71	3,867.48	3,867.48	3,867.48	3,867.48	3,867.48	0.00
06 COMISIONES BANCARIAS	4,989.80	3,751.48	3,751.48	3,751.48	3,751.48	3,751.48	0.00
05 SERVICIOS DE INSTALACION, REPARACION Y MANTENIMIENTO CONSERVACION	20.91	116.00	116.00	116.00	116.00	116.00	0.00
01 CONSERVACION Y MANTENIMIENTO MENOR DE INMUEBLES	90,638.70	78,371.49	75,401.89	75,401.89	84,872.36	91,073.22	2,969.60
01 CONSERVACION Y MANTENIMIENTO MENOR DE EDIFICIOS	37,203.93	33,245.70	33,245.70	33,245.70	42,718.19	39,683.05	0.00
03 CONSERVACION Y MANTENIMIENTO MENOR DE AREAS VERDES	58.00	-1,356.69	-1,356.69	-1,356.69	1,695.81	2,667.58	0.00
02 INSTALACION, REPARACION Y MANTENIMIENTO DE MOBILIARIO Y EQUIPO DE ADMINISTRACION, EDUCACIONAL	37,145.93	34,602.39	34,602.39	34,602.39	41,022.38	37,015.47	0.00
	3,157.75	4,877.80	4,877.80	4,877.80	970.77	1,203.77	0.00



AYUNTAMIENTO CONSTITUCIONAL DE COQUIMATLÁN, COL. 2018-2021  
SECRETARÍA



Análisis por: Objeto del Gasto

Clave Presupuestaria Descripción  
Cap-Con-PGen-PEsp

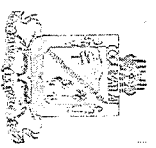
MUNICIPIO DE COQUIMATLAN, COL.  
Sistema Integral de Contabilidad Gubernamental  
ESTADO ANALITICO DEL EJERCICIO DEL PRESUPUESTO DE EGRESOS  
DEL 1 DE JULIO AL 31 DE JULIO DE 2019

*[Handwritten signatures and initials]*

	Apr Jul-Jul	PrM Jul-Jul	Comp Jul-Jul	Dev Jul-Jul	Eje Jul-Jul	Pag Jul-Jul	SEje Jul-Jul
<b>Y RECREATIVO</b>							
01 MANTENIMIENTO DE MOBILIARIO Y EQUIPO DE ADMINISTRACIÓN INCLUYE SEGURO	3,157.75	4,877.80	4,877.80	4,877.80	970.77	1,203.77	0.00
07 INSTALACIÓN, REPARACIÓN Y MANTENIMIENTO DE MAQUINARIA, OTROS EQUIPOS Y HERRAMIENTA	50,277.02	40,247.99	37,278.39	37,278.39	41,183.40	50,186.40	2,969.60
01 REPARACIÓN Y MANTENIMIENTO DE MAQUINARIA	202.79	1,756.00	1,756.00	1,756.00	0.00	0.00	0.00
02 REPARACIÓN Y MANTENIMIENTO DE VEHÍCULOS	50,074.23	38,491.99	35,522.39	35,522.39	41,183.40	50,186.40	2,969.60
06 SERVICIOS DE COMUNICACIÓN SOCIAL Y PUBLICIDAD	6,960.00	3,480.00	0.00	0.00	0.00	0.00	3,480.00
01 DIFUSIÓN POR RADIO, TELEVISIÓN Y OTROS MEDIOS DE MENSAJES SOBRE PROGRAMAS Y ACTIVIDADES GUBERNAMENTALES	6,960.00	3,480.00	0.00	0.00	0.00	0.00	3,480.00
03 PUBLICACIÓN Y DIFUSIÓN MASIVA POR PRENSA DEL QUEHACER GUBERNAMENTAL	6,960.00	3,480.00	0.00	0.00	0.00	0.00	3,480.00
07 SERVICIOS DE TRASLADO Y VIATICOS	2,214.00	2,500.00	2,500.00	2,500.00	0.00	0.00	0.00
04 AUTOTRANSPORTE	2,214.00	2,500.00	2,500.00	2,500.00	0.00	0.00	0.00
01 FLETES Y TRANSPORTES	2,214.00	2,500.00	2,500.00	2,500.00	0.00	0.00	0.00
08 SERVICIOS OFICIALES	74,673.87	63,343.62	61,365.97	61,365.97	74,883.88	78,823.89	1,977.65
02. GASTOS DE ORDEN SOCIAL Y CULTURAL	74,673.87	62,860.53	60,882.88	60,882.88	74,286.88	76,226.88	1,977.65
02. GASTOS POR CELEBRACIÓN DE ACTOS DE ORDEN SOCIAL	59,573.87	53,460.53	51,482.88	51,482.88	64,886.88	66,826.88	1,977.65
03 GASTOS POR CELEBRACIÓN DE ACTOS DE ORDEN CULTURAL	15,100.00	9,400.00	9,400.00	9,400.00	9,400.00	9,400.00	0.00
04. EXPOSICIONES	0.00	483.09	483.09	483.09	597.00	2,597.01	0.00
01 INSTALACIÓN Y SOSTENIMIENTO DE EXPOSICIONES	0.00	483.09	483.09	483.09	597.00	2,597.01	0.00
09 OTROS SERVICIOS GENERALES	15,456.16	24,771.05	30,421.96	30,421.96	30,421.96	31,561.76	-5,650.91
09 OTROS SERVICIOS GENERALES	15,456.16	24,771.05	30,421.96	30,421.96	30,421.96	31,561.76	-5,650.91
01 OTROS SERVICIOS GENERALES	15,456.16	24,771.05	30,421.96	30,421.96	30,421.96	31,561.76	-5,650.91
04 TRANSFERENCIAS, ASIGNACIONES, SUBSIDIOS Y OTROS AYUDAS	534,999.75	531,458.33	533,707.00	533,707.00	533,707.00	527,707.00	-2,248.67
02 TRANSFERENCIAS AL RESTO DEL SECTOR PÚBLICO	500,000.00	500,000.00	500,000.00	500,000.00	500,000.00	500,000.00	0.00
04 TRANSFERENCIAS OTORGADAS A ENTIDADES FEDERATIVAS MUNICIPIOS	500,000.00	500,000.00	500,000.00	500,000.00	500,000.00	500,000.00	0.00
04 AYUDAS SOCIALES	34,999.75	31,458.33	33,707.00	33,707.00	33,707.00	27,707.00	-2,248.67
01 AYUDAS SOCIALES A PERSONAS	17,399.75	13,858.33	16,107.00	16,107.00	16,107.00	10,107.00	-2,248.67
07 AYUDAS SOCIALES A ENTIDADES DE INTERÉS PÚBLICO	17,600.00	17,600.00	17,600.00	17,600.00	17,600.00	17,600.00	0.00
05 BIENES MUEBLES, INMUEBLES E INTANGIBLES	14,301.60	0.00	0.00	0.00	0.00	0.00	0.00
01 MOBILIARIO Y EQUIPO DE ADMINISTRACION	14,301.60	0.00	0.00	0.00	0.00	0.00	0.00
09 OTROS MOBILIARIOS Y EQUIPOS DE ADMINISTRACION	14,301.60	0.00	0.00	0.00	0.00	0.00	0.00
06 INVERSION PUBLICA	1,216,539.22	8,185,525.32	9,650,782.73	2,232,085.49	2,232,085.49	2,232,085.49	5,953,439.83
01 OBRA PUBLICA EN BIENES DE DOMINIO PUBLICO	1,216,539.22	7,795,726.09	9,304,713.55	2,162,871.65	2,162,871.65	2,162,871.65	5,632,854.44



MUNICIPIO DE COQUIMATLAN, COLOMBIA  
AYUNTAMIENTO CONSTITUCIONAL DE COQUIMATLAN, COL.  
2018-2021  
SECRETARÍA




Análisis por: Objeto del Gasto

Clave Presupuestaria Descripción  
Cap-Con-Pgen-Pesp

MUNICIPIO DE COQUIMATLÁN, COL.  
Sistema Integral de Contabilidad Gubernamental  
ESTADO ANALÍTICO DEL EJERCICIO DEL PRESUPUESTO DE EGRESOS  
DEL 1 DE JULIO AL 31 DE JULIO DE 2019

*[Handwritten signatures]*

	Apr Jul-Jul	Pm Jul-Jul	Comp Jul-Jul	Dev Jul-Jul	Eje Jul-Jul	Pag Jul-Jul	SEje Jul-Jul
03 CONSTRUCCIÓN DE OBRAS PARA EL ABASTECIMIENTO DE AGUA, PETROLEO, GAS, ELECTRICIDAD Y TELECOMUNICACIONES	0.00	7,642,277.35	5,916,299.61	1,146,347.47	1,146,347.47	1,146,347.47	6,495,929.88
01 CONSTRUCCIÓN DE OBRAS PARA EL ABASTECIMIENTO DE AGUA	0.00	7,642,277.35	5,916,299.61	1,146,347.47	1,146,347.47	1,146,347.47	6,495,929.88
04 DIVISIÓN DE TERRENOS Y CONSTRUCCIÓN DE OBRAS DE URBANIZACIÓN	1,216,539.22	153,448.74	3,388,413.94	1,016,524.18	1,016,524.18	1,016,524.18	-863,075.44
05 CONSTRUCCION DE OBRAS DE ALUMBRADO PUBLICO	0.00	3,395,338.75	3,388,413.94	1,016,524.18	1,016,524.18	1,016,524.18	2,378,814.57
07 CONSTRUCCION DE OTRAS OBRAS DE URBANIZACIÓN	1,216,539.22	-3,241,890.01	0.00	0.00	0.00	0.00	-3,241,890.01
02 OBRA PUBLICA EN BIENES PROPIOS	0.00	389,799.23	346,069.18	69,213.84	69,213.84	69,213.84	320,585.39
04 DIVISIÓN DE TERRENOS Y CONSTRUCCIÓN DE OBRAS DE URBANIZACIÓN	0.00	389,799.23	346,069.18	69,213.84	69,213.84	69,213.84	320,585.39
07 CONSTRUCCION DE OTRAS OBRAS DE URBANIZACIÓN	0.00	389,799.23	346,069.18	69,213.84	69,213.84	69,213.84	320,585.39
<b>09 DEUDA PUBLICA</b>	<b>165,824.31</b>	<b>161,376.27</b>	<b>129,681.41</b>	<b>129,681.41</b>	<b>129,681.41</b>	<b>129,681.41</b>	<b>202,353.05</b>
01 AMORTIZACION DE LA DEUDA PUBLICA	0.00	63,891.88	63,891.88	63,891.88	63,891.88	63,891.88	0.00
01 AMORTIZACION DE LA DEUDA INTERNA CON INSTITUCIONES DE CREDITO	0.00	63,891.88	63,891.88	63,891.88	63,891.88	63,891.88	0.00
03 PRESTAMO BANOBRRAS CREDITO NO. 7178	0.00	34,595.96	34,595.96	34,595.96	34,595.96	34,595.96	0.00
04 PRESTAMO BANOBRRAS CREDITO NO. 7211	0.00	29,295.92	29,295.92	29,295.92	29,295.92	29,295.92	0.00
02 INTERESES DE LA DEUDA PUBLICA	0.00	66,189.68	65,789.53	65,789.53	65,789.53	65,789.53	400.15
01 INTERESES DE LA DEUDA INTERNA CON INSTITUCIONES DE CRÉDITO	0.00	66,189.68	65,789.53	65,789.53	65,789.53	65,789.53	400.15
04 GASTOS DE LA DEUDA PUBLICA	112,108.00	-22,421.60	0.00	0.00	0.00	0.00	-22,421.60
02 GASTOS DE LA DEUDA PÚBLICA EXTERNA	112,108.00	-22,421.60	0.00	0.00	0.00	0.00	-22,421.60
09 ADEUDOS DE EJERCICIOS FISCALES ANTERIORES (ADEFAS)	53,716.31	53,716.31	0.00	0.00	0.00	0.00	53,716.31
01 ADEFAS	53,716.31	53,716.31	0.00	0.00	0.00	0.00	53,716.31
01 ADEFAS	53,716.31	53,716.31	0.00	0.00	0.00	0.00	53,716.31
<b>TOTAL:</b>	<b>7,052,766.13</b>	<b>14,518,367.67</b>	<b>15,073,656.71</b>	<b>7,654,959.47</b>	<b>7,772,740.78</b>	<b>8,051,006.85</b>	<b>6,863,408.20</b>



AYUNTAMIENTO CONSTITUCIONAL DE COQUIMATLÁN, COL. 2018-2021 SECRETARÍA

# COQUIMATLÁN

DICTAMEN DE TRANSFERENCIAS Y/O AMPLIACIONES Y DISMINUCIONES DE LAS PARTIDAS PRESUPUESTALES ORIGINALMENTE AUTORIZADAS AL PRESUPUESTO DE EGRESOS PARA EL MES DE AGOSTO 2019 QUE PRESENTA LA COMISIÓN DE HACIENDA MUNICIPAL

H. CABILDO MUNICIPAL  
PRESENTE.

La Comisión de Hacienda Municipal, integrada por los CC. Municipales: C. LEONOR ALCARAZ MANZO, Regidora; T.A. HORMISDAS ESCAMILLA ALCARAZ, Regidor; MTRA. ELMA LUXIOLA JIMENEZ ZAMORA, Síndico Municipal; LIC. DANIEL FLORES ORTEGA, Regidor; y C. ENF. MA. TERESA GUERRERO PADILLA, Regidora; el primero de los mencionados con el carácter de Presidente y los demás con el de secretarios de la Comisión, con fundamento en las facultades y obligaciones que nos otorga el artículo 109 fracciones III, IV, IX y X del Reglamento de Gobierno Municipal de Coquimatlán, Colima, y

## ANTECEDENTES:

PRIMERO.- Que el día 13 de Agosto la Tesorera Municipal C.P. MA. GUADALUPE ADAME GUTIERREZ, turnó a esta Comisión la Solicitud para Autorización de aumento y disminución de partidas en el Presupuesto de Egresos para el mes de Agosto 2019.

SEGUNDO.- Que para la atención y dictamen en términos de Ley, los suscritos nos reunimos en sesión de trabajo el día 13 de Agosto del 2019.

En mérito de esos antecedentes, los suscritos emitimos los siguientes

## CONSIDERANDOS

PRIMERO.- Esta Comisión es competente para conocer del presente asunto por disposición expresa de la fracción III, IV del artículo 109 del Reglamento de Gobierno Municipal de Coquimatlán, Colima, que establece textualmente:

*ARTÍCULO 109.- Son facultades y obligaciones de la Comisión de Hacienda Municipal: ...*

- VI. La formulación de los estudios y proyectos presupuestarios generales y particulares de la administración municipal;*
- IV. Elaborar los dictámenes de transferencias y/o ampliaciones de las partidas presupuestales originalmente autorizadas en los programas aprobados, atendiendo a las previsiones que señalen, tanto el Tesorero Municipal como las dependencias correspondientes, para su presentación ante el cabildo.*

**"H. AYUNTAMIENTO COQUIMATLÁN, COLIMA"**

Reforma S/N v Jesús Alcaraz. Coquimatlán. Col.. Tel: 32 3 03 33 v 32 307 48. C.Postal 28400.



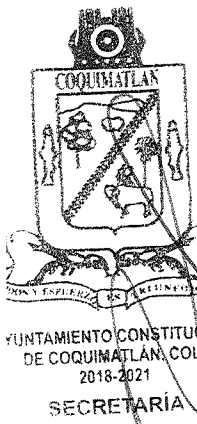
Handwritten signatures and initials on the right side of the document.

# COQUIMATLÁN

**SEGUNDO.-** Que la información remitida por la Tesorera Municipal consistente en desglose de las partidas que requieren ampliación y disminución, analizando a detalle de acuerdo al siguiente Resumen:

## H AYUNTAMIENTO DE COQUIMATLAN, COLIMA

CONCEPTO	AUMENTO AGOSTO DE 2019	DISMINUCION DE JUL-DIC 2019
<b>PRESIDENCIA</b>		
GASTOS POR CELEBRACION DE ACTOS DE ORDEN SOCIAL	51,393.33	
GASTOS POR CELEBRACION DE ACTOS DE ORDEN SOCIAL		51,393.33
GASOLINA	23,564.55	
GASOLINA		23,564.55
MANTENIMIENTO DE MOBILIARIO Y EQUIPO DE ADMINITRACION INCLUYE SEGURO	3,297.65	
MANTENIMIENTO DE MOBILIARIO Y EQUIPO DE ADMINITRACION INCLUYE SEGURO		3,201.60
GASTOS POR CELEBRACION DE ACTOS ORDEN SOCIAL		96.05
FLETES Y TRANSPORTES	286.00	
FLETES Y TRANSPORTES		286.00
<b>SECRETARIA</b>		
MATERIAL Y UTILES DE OFICINA	1,183.22	
MATERIAL Y UTILES DE OFICINA		1,183.22
MATERIAL DE IMPRESIÓN Y REPRODUCCION	4,657.20	
MATERIAL DE IMPRESIÓN Y REPRODUCCION		4,657.20
GASOLINA	2,450.69	
GASOLINA		1,730.56
OTROS ARTICULOS DEPORTIVOS		720.13
SERVICIO TELEFONICO CONVENCIONAL	7,204.00	
SERVICIO TELEFONICO CONVENCIONAL		7,204.00
PUBLICACION Y DIFUSION MASIVA POR PRENSA DEL QUEHACER GUBERNAMENTAL	3,480.00	
PUBLICACION Y DIFUSION MASIVA POR PRENSA DEL QUEHACER GUBERNAMENTAL		3,408.00
GASTOS POR CELEBRACION DE ACTOS DE ORDEN CULTURAL	400.00	
GASTOS POR CELEBRACION DE ACTOS DE ORDEN CULTURAL		400.00
<b>OFICIALIA MAYOR</b>		
REPARACION Y MANTENIMIENTO DE VEHICULOS	16,128.00	
REPARACION Y MANTENIMIENTO DE VEHICULOS		16,128.00
MATERIAL Y UTILES DE OFICINA	2,030.48	
MATERIAL Y UTILES DE OFICINA		2,030.48
MATERIAL DE LIMPIEZA	116.09	
MATERIAL DE LIMPIEZA		116.09
REFACCIONES Y ACCESORIOS MENORES DE EQUIPO DE TRANSPORTE	30,687.99	
REFACCIONES Y ACCESORIOS MENORES DE EQUIPO DE TRANSPORTE		30,687.99
LAUDOS	100,033.33	
LAUDOS		100,033.33
OTRAS REFACCIONES Y ACCESORIOS MENORES	280.55	
OTRAS REFACCIONES Y ACCESORIOS MENORES		280.55
ARRENDAMIENTO DE MUEBLES PARA VENETOS IMCLUYE MANTELERIA Y CARPAS	452.40	
OTRAS REFACCIONES Y ACCESORIOS MENORES		452.40
REPARACION Y MANTENIMIENTO DE VEHICULOS	1,903.36	
REPARACION Y MANTENIMIENTO DE VEHICULOS		1,903.36
GASTOS POR CELEBRACION DEACTOS DE ORDEN SOCIAL	33,850.75	
GASTOS POR CELEBRACION DEACTOS DE ORDEN SOCIAL		33,850.75



AYUNTAMIENTO CONSTITUCIONAL DE COQUIMATLÁN, COL. 2018-2021 SECRETARÍA


*[Firmas manuscritas]*

“H. AYUNTAMIENTO COQUIMATLÁN, COLIMA”

Reforma S/N v Jesús Alcaraz. Coquimatlán. Col.. Tel: 32 3 03 33 v 32 307 48. C.Postal 28400.

# COQUIMATLÁN

<b>TESORERIA MUNICIPAL</b>		5,599.75
MATERIAL DE UTILES DE OFICINA	24,177.88	
MATERIAL DE UTILES DE OFICINA		24,177.88
MATERIAL Y UTILES DE IMPRESIÓN	1,505.33	
MATERIAL Y UTILES DE IMPRESIÓN		1,505.33
OTROS SERVICIOS GENERALES	10,268.05	
OTROS SERVICIOS GENERALES		10,268.05
SERVICIOS DE CONTABILIDAD Y AUDITORIA Y ASESORIA CONTABLE Y FISCAL	1,417.06	
SERVICIOS DE CONTABILIDAD Y AUDITORIA Y ASESORIA CONTABLE Y FISCAL		1,417.06
COMISIONES BANCARIAS	1,238.32	
COMISIONES BANCARIAS		1,238.32
COMISIONES BANCARIAS FORTAMUN	95.09	
COMISIONES BANCARIAS FORTAMUN		95.09
CUOTAS IMSS	114,081.55	
CUOTAS IMSS		114,081.55
<b>DIRECCION DE SERVICIOS PUBLICOS</b>		
ROPA Y EQUIPO DE SEGURIDAD	1,630.00	
ROPA Y EQUIPO DE SEGURIDAD		1,630.00
CONSERVAICON Y MANTENIMIENTO MENOR DE EDIFICIOS	1,220.31	
CONSERVAICON Y MANTENIMIENTO MENOR DE EDIFICIOS		703.88
REPARACION Y MANTENIMIENTO DE VEHICULOS		516.43
REPARACION Y MANTENIMIENTO DE VEHICULOS	21,849.63	
REPARACION Y MANTENIMIENTO DE VEHICULOS		21,849.63
REPARACION Y MANTENIMIENTO DE MAQUINARIA	1,553.21	
REPARACION Y MANTENIMIENTO DE MAQUINARIA		221.22
CONSERVAICON Y MANTENIMIENTO DE AREAS VERDES		1,331.99
CONSERVAICON Y MANTENIMIENTO DE AREAS VERDES	1,211.55	
CONSERVAICON Y MANTENIMIENTO DE AREAS VERDES		1,211.55
<b>CONTRALORIA</b>		
GASOLINA	1,605.24	
GASOLINA		1,605.24
<b>DIRECCION DE OBRAS PUBLICAS</b>		
MATERIALES DE IMPRESION	320.01	
MATERIALES DE IMPRESIÓN		320.01
GASOLINA	3,900.00	
GASOLINA		3,900.00
CONSERVACION Y MANTENIMIENTO DE EDIFICIOS	2,635.00	
CONSERVACION Y MANTENIMIENTO DE EDIFICIOS		2,635.00
INSTALACION Y SOSTENIMIENTO DE EXPOSICIONES	483.09	
INSTALACION Y SOSTENIMIENTO DE EXPOSICIONES		483.09
<b>DIRECCION DE DESARROLLO MUNICIPAL</b>		
MATERIAL Y UTILES DE OFICINA	1,150.00	
MATERIALES Y UTILES DE OFICINA		1,150.00
GASOLINA	400.00	
GASOLINA		400.00
<b>DEUDA PUBLICA</b>		



AYUNTAMIENTO CONSTITUCIONAL  
DE COQUIMATLÁN, COL.  
2018-2021  
SECRETARIA

*[Handwritten signatures and marks on the right side of the page]*

“H. AYUNTAMIENTO COQUIMATLÁN, COLIMA”


Reforma S/N v Jesús Alcaraz. Coquimatlán. Col.. Tel: 32 3 03 33 v 32 307 48. C.Postal 28400.

# COQUIMATLÁN

PRESTAMO BANOBRAS CREDITO No: 7211	14,321.70	
PRESTAMO BANOBRAS CREDITO No. 7178		14,321.70
<b>DIRECCION DE SEGURIDAD PUBLICA, TRANSITO Y VIALIDAD</b>		
ENERGIA ELECTRICA DE ALUMBRADO PUBLICO	201,000.00	
ENERGIA ELECTRICA DE ALUMBRADO PUBLICO		201,000.00
SERVICIO TELEFONICO CONVENCIONAL	638.00	
MANEJO Y ADMINISTRACION DE SERVIDORES		638.00
MANEJO Y ADMINISTRACION DE SERVIDORES	19,014.66	
MANEJO Y ADMINISTRACION DE SERVIDORES		19,014.66
REPARACION Y MANTENIMIENTO DE VEHICULOS	2,840.00	
REPARACION Y MANTENIMIENTO DE VEHICULOS		2,840.00
	714,855.27	714,855.27

De acuerdo a los registros contables la adecuación presupuestal es por la cantidad de =====  
 714,855.27 ( Setecientos Catorce mil Ochocientos Cincuenta y Cinco pesos 27/100 m.n.)  
 ===== mismos que se toman de la misma partida en lo correspondiente a meses posteriores del 2019.

Con base en los antecedentes y con la revisión de los reportes contables, así como considerando los referidos se estima viable dictaminar procedente, la propuesta de Acuerdo al siguiente:



H. AYUNTAMIENTO CONSTITUCIONAL  
 DE COQUIMATLÁN, COL.  
 2018-2021  
 SECRETARÍA

**ACUERDO:**

**UNICO:** Con fundamento en el artículo 45, fracción IV, inciso a) y j) de la Ley del Municipio Libre del Estado de Colima y los artículos 8 en sus fracciones IV, V y VI, 24 y 25 de la Ley de Presupuesto, Contabilidad y Gasto Público Municipal es de autorizarse y **SE AUTORIZA EL DICTAMEN DETRANSFERENCIAS Y/O AMPLIACIONES Y DISMINUCIONES DE LAS PARTIDAS PRESUPUESTALES ORIGINALMENTE AUTORIZADAS AL PRESUPUESTO DE EGRESOS DEL MES DE AGOSTO 2019.**

Dado en el recinto oficial, el día 13 de Julio del año 2019 dos mil diecinueve.

*[Handwritten signatures and initials on the right side of the page]*






# COQUIMATLÁN

Atentamente  
Sufragio Efectivo. No Reelección  
~~Por la~~ Comisión de Hacienda Municipal


  
C. LEONOR ALCARAZ MANZO  
Presidente

  
T.A. HORMISDAS ESCAMILLA ALCARAZ  
Secretario

  
MTRA. ELMA LUXIO JIMENEZ ZAMORA  
Secretario

  
LIC. DANIEL FLORES ORTEGA  
Secretario

  
C. ENF. MA. TERESA GUERRERO PADILLA  
Secretario




H. AYUNTAMIENTO CONSTITUCIONAL  
DE COQUIMATLÁN, COL.  
2018-2021  
SECRETARÍA

“H. AYUNTAMIENTO COQUIMATLÁN, COLIMA”

Reforma S/N v Jesús Alcaraz. Coquimatlán. Col.. Tel: 32 3 03 33 v 32 307 48. C.Postal 28400.



## H. Ayuntamiento de Coquimatlán Administración 2018-2021



### ESTADO FINANCIERO DE CORRESPONDIENTE AL MES DE JULIO DE 2019

#### Contenido

1. Estado De Actividades
2. Estado De Situación Financiera
3. Estado De Cambios de Situación Financiera
4. Estado Analítico del Activo
5. Estado Analítico de la Deuda y Otros Pasivos
6. Estado de Variación en la Hacienda Publica
7. Estado de flujo de efectivo
8. Balanza de comprobación
9. Estado Analítico del Ingresos
10. Estado Analítico del Egreso
11. Informe de la Deuda
12. Gasto por Categoría Programática
13. Indicadores de Postura Fiscal
14. Análisis de Saldos
15. Saldo bancario

Fecha de entrega 15 de Agosto de 2019



**H. Ayuntamiento de Coquimatlán  
Administración 2018-2021**



	<b>Estado De Actividades</b>



MUNICIPIO DE COQUIMATLAN, COL.  
Sistema Integral de Contabilidad Gubernamental  
ESTADO DE ACTIVIDADES  
DEL 1 DE JULIO AL 31 DE JULIO DE 2019

Descripción de la Cuenta	Importe
<b>INGRESOS</b>	
<b>INGRESOS DE GESTIÓN</b>	
<i>IMPUESTOS</i>	
IMPUESTOS SOBRE EL PATRIMONIO	339,015.80
IMPUESTO SOBRE LA PRODUCCIÓN, EL CONSUMO Y LAS TRANSACCIONES	33,301.17
ACCESORIOS	20,915.57
<i>DERECHOS</i>	
DERECHOS POR EL USO, GOCE, APROVECHAMIENTO O EXPLOTACIÓN DE BIENES DE DOMINIO PÚBLICO	30,544.82
DERECHOS POR PRESTACIÓN DE SERVICIOS	188,201.41
OTROS DERECHOS	236,976.15
<i>PRODUCTOS DE TIPO CORRIENTE</i>	
PRODUCTOS DERIVADOS DEL USO Y APROVECHAMIENTO DE BIENES NO SUJETOS A RÉGIMEN DE DOMINIO PÚBLICO	0.00
OTROS PRODUCTOS QUE GENERAN INGRESOS CORRIENTES	30,096.66
<i>APROVECHAMIENTOS DE TIPO CORRIENTE</i>	
MULTAS	17,514.92
INDEMNIZACIONES	560.00
OTROS APROVECHAMIENTOS	2,058,475.00
<b>TOTAL INGRESOS DE GESTIÓN</b>	<b>2,955,601.50</b>
<b>PARTICIPACIONES, APORTACIONES, TRANSFERENCIAS, ASIGNACIONES, SUBSIDIOS Y OTRAS AYUDAS</b>	
<i>PARTICIPACIONES Y APORTACIONES</i>	
PARTICIPACIONES	6,549,549.36
APORTACIONES	2,497,210.00
CONVENIOS	3,741,820.60
<b>TOTAL PARTICIPACIONES, APORTACIONES, TRANSFERENCIAS, ASIGNACIONES, SUBSIDIOS Y OTRAS AYUDAS</b>	<b>12,788,579.96</b>
<b>TOTAL INGRESOS</b>	<b>15,744,181.46</b>
<b>GASTOS Y OTRAS PÉRDIDAS</b>	
<b>GASTOS DE FUNCIONAMIENTO</b>	
<i>SERVICIOS PERSONALES</i>	
REMUNERACIONES AL PERSONAL DE CARÁCTER PERMANENTE	2,420,035.12
REMUNERACIONES ADICIONALES Y ESPECIALES	302,046.33
SEGURIDAD SOCIAL	213,175.49
OTRAS PRESTACIONES SOCIALES Y ECONOMICAS	740,576.03
PAGO DE ESTIMULOS A SERVIDORES PUBLICOS	150,837.50
<i>MATERIALES Y SUMINISTROS</i>	
MATERIALES DE ADMINISTRACION, EMISION DE DOCUMENTOS Y ARTICULOS OFICIALES	59,091.57
MATERIALES Y ARTICULOS DE CONSTRUCCION Y DE REPARACION	1,017.10
COMBUSTIBLES, LUBRICANTES Y ADITIVOS	234,431.83
VESTUARIO, BLANCOS, PRENDAS DE PROTECCION Y ARTICULOS DEPORTIVOS	6,604.61
MATERIALES Y SUMINISTROS PARA SEGURIDAD	0.00
HERRAMIENTAS, REFACCIONES Y ACCESORIOS MENORES	0.00
<i>SERVICIOS GENERALES</i>	
SERVICIOS BÁSICOS	434,163.00
SERVICIOS DE ARRENDAMIENTO	20,988.00

"BAJO PROTESTA DE DECIR VERDAD DECLARAMOS QUE LOS ESTADOS FINANCIEROS Y SUS NOTAS, SON RAZONABLEMENTE CORRECTOS Y SON RESPONSABILIDAD DEL EMISOR"



MUNICIPIO DE COQUIMATLAN, COL.  
Sistema Integral de Contabilidad Gubernamental

**ESTADO DE ACTIVIDADES**  
DEL 1 DE JULIO AL 31 DE JULIO DE 2019

Descripción de la Cuenta	Importe
SERVICIOS PROFESIONALES, CIENTÍFICOS Y TÉCNICOS Y OTROS SERVICIOS	2,961.69
SERVICIOS FINANCIEROS, BANCARIOS Y COMERCIALES	3,867.48
SERVICIOS DE INSTALACION, REPARACION, MANTENIMIENTO Y CONSERVACION	75,401.89
SERVICIOS DE COMUNICACION SOCIAL Y PUBLICIDAD	0.00
SERVICIOS DE TRASLADO Y VIATICOS	2,500.00
SERVICIOS OFICIALES	61,365.97
OTROS SERVICIOS GENERALES	30,421.96
<b>TOTAL GASTOS DE FUNCIONAMIENTO</b>	<b>4,759,485.57</b>
<b>TRANSFERENCIAS, ASIGNACIONES, SUBSIDIOS Y OTRAS AYUDAS</b>	
<i>TRANSFERENCIAS AL RESTO DEL SECTOR PUBLICO</i>	
TRANSFERENCIAS A ENTIDADES FEDERATIVAS Y MUNICIPIOS	500,000.00
<i>AYUDAS SOCIALES</i>	
AYUDAS SOCIALES A PERSONAS	16,107.00
AYUDAS SOCIALES A INSTITUCIONES	17,600.00
<b>TOTAL TRANSFERENCIAS, ASIGNACIONES, SUBSIDIOS Y OTRAS AYUDAS</b>	<b>533,707.00</b>
<b>INTERESES, COMISIONES Y OTROS GASTOS DE LA DEUDA PÚBLICA</b>	
<i>INTERESES DE LA DEUDA PUBLICA</i>	
INTERESES DE LA DEUDA PÚBLICA INTERNA	65,789.53
<b>TOTAL INTERESES, COMISIONES Y OTROS GASTOS DE LA DEUDA PÚBLICA</b>	<b>65,789.53</b>
<b>TOTAL GASTOS Y OTRAS PÉRDIDAS</b>	<b>5,358,982.10</b>
<b>RESULTADO DEL EJERCICIO (AHORRO/DESAHORRO)</b>	<b>10,385,199.36</b>

PRESIDENTE MUNICIPAL

**DR. JOSÉ GUADALUPE BENAVIDES FLORIAN**

H. AYUNTAMIENTO CONSTITUCIONAL  
DE COQUIMATLÁN, COL.  
2018-2021  
PRESIDENCIA

TESORERO MUNICIPAL

C.P. MA GUADALUPE ADAME GUTIERREZ

H. AYUNTAMIENTO CONSTITUCIONAL  
DE COQUIMATLÁN, COL.  
2018-2021  
TESORERÍA

OFICIAL MAYOR MUNICIPAL

**LIC. WILIBALDO EPITACIO GUTIERREZ BUENAS**

H. AYUNTAMIENTO CONSTITUCION  
DE COQUIMATLÁN, COL.  
2018-2021  
OFICIALÍA MAYOR



MUNICIPIO DE COQUIMATLAN, COL.  
Sistema Integral de Contabilidad Gubernamental

ESTADO DE ACTIVIDADES  
DEL 1 DE ENERO AL 31 DE JULIO DE 2019

Descripción de la Cuenta	Importe
<b>INGRESOS</b>	
<b>INGRESOS DE GESTIÓN</b>	
<i>IMPUESTOS</i>	
IMPUESTOS SOBRE EL PATRIMONIO	4,090,423.00
IMPUESTO SOBRE LA PRODUCCIÓN, EL CONSUMO Y LAS TRANSACCIONES	510,954.12
ACCESORIOS	400,351.19
<i>DERECHOS</i>	
DERECHOS POR EL USO, GOCE, APROVECHAMIENTO O EXPLOTACIÓN DE BIENES DE DOMINIO PÚBLICO	232,401.28
DERECHOS POR PRESTACIÓN DE SERVICIOS	1,117,974.24
OTROS DERECHOS	1,788,621.31
<i>PRODUCTOS DE TIPO CORRIENTE</i>	
PRODUCTOS DERIVADOS DEL USO Y APROVECHAMIENTO DE BIENES NO SUJETOS A RÉGIMEN DE DOMINIO PÚBLICO	1,013.88
OTROS PRODUCTOS QUE GENERAN INGRESOS CORRIENTES	164,894.29
<i>APROVECHAMIENTOS DE TIPO CORRIENTE</i>	
MULTAS	138,356.16
INDEMNIZACIONES	31,450.54
OTROS APROVECHAMIENTOS	4,858,475.00
<b>TOTAL INGRESOS DE GESTIÓN</b>	<b>13,334,915.01</b>
<b>PARTICIPACIONES, APORTACIONES, TRANSFERENCIAS, ASIGNACIONES, SUBSIDIOS Y OTRAS AYUDAS</b>	
<i>PARTICIPACIONES Y APORTACIONES</i>	
PARTICIPACIONES	35,406,530.15
APORTACIONES	16,181,139.00
CONVENIOS	3,741,820.60
<b>TOTAL PARTICIPACIONES, APORTACIONES, TRANSFERENCIAS, ASIGNACIONES, SUBSIDIOS Y OTRAS AYUDAS</b>	<b>55,329,489.75</b>
<b>TOTAL INGRESOS</b>	<b>68,664,404.76</b>
<b>GASTOS Y OTRAS PÉRDIDAS</b>	
<b>GASTOS DE FUNCIONAMIENTO</b>	
<i>SERVICIOS PERSONALES</i>	
REMUNERACIONES AL PERSONAL DE CARÁCTER PERMANENTE	16,648,236.48
REMUNERACIONES ADICIONALES Y ESPECIALES	1,859,301.34
SEGURIDAD SOCIAL	1,779,812.66
OTRAS PRESTACIONES SOCIALES Y ECONOMICAS	6,186,583.91
PAGO DE ESTIMULOS A SERVIDORES PUBLICOS	1,055,862.50
<i>MATERIALES Y SUMINISTROS</i>	
MATERIALES DE ADMINISTRACION, EMISION DE DOCUMENTOS Y ARTICULOS OFICIALES	321,945.24
MATERIALES Y ARTICULOS DE CONSTRUCCION Y DE REPARACION	29,387.98
COMBUSTIBLES, LUBRICANTES Y ADITIVOS	1,713,491.19
VESTUARIO, BLANCOS, PRENDAS DE PROTECCION Y ARTICULOS DEPORTIVOS	238,203.21
MATERIALES Y SUMINISTROS PARA SEGURIDAD	17,799.28
HERRAMIENTAS, REFACCIONES Y ACCESORIOS MENORES	73,239.40
<i>SERVICIOS GENERALES</i>	
SERVICIOS BÁSICOS	3,059,324.81
SERVICIOS DE ARRENDAMIENTO	142,271.76

"BAJO PROTESTA DE DECIR VERDAD DECLARAMOS QUE LOS ESTADOS FINANCIEROS Y SUS NOTAS, SON RAZONABLEMENTE CORRECTOS Y SON REPOSABILIDAD DEL EMISOR"



MUNICIPIO DE COQUIMATLAN, COL.  
Sistema Integral de Contabilidad Gubernamental

ESTADO DE ACTIVIDADES  
DEL 1 DE ENERO AL 31 DE JULIO DE 2019

Descripción de la Cuenta	Importe
SERVICIOS PROFESIONALES, CIENTÍFICOS Y TÉCNICOS Y OTROS SERVICIOS	55,227.57
SERVICIOS FINANCIEROS, BANCARIOS Y COMERCIALES	15,023.40
SERVICIOS DE INSTALACION, REPARACION, MANTENIMIENTO Y CONSERVACION	978,913.46
SERVICIOS DE COMUNICACION SOCIAL Y PUBLICIDAD	24,620.00
SERVICIOS DE TRASLADO Y VIATICOS	54,117.28
SERVICIOS OFICIALES	886,462.25
OTROS SERVICIOS GENERALES	1,308,254.94
<b>TOTAL GASTOS DE FUNCIONAMIENTO</b>	<b>36,448,078.66</b>
<b>TRANSFERENCIAS, ASIGNACIONES, SUBSIDIOS Y OTRAS AYUDAS</b>	
<i>TRANSFERENCIAS AL RESTO DEL SECTOR PUBLICO</i>	
TRANSFERENCIAS A ENTIDADES FEDERATIVAS Y MUNICIPIOS	3,500,000.00
<i>AYUDAS SOCIALES</i>	
AYUDAS SOCIALES A PERSONAS	192,136.00
AYUDAS SOCIALES A INSTITUCIONES	125,075.48
<b>TOTAL TRANSFERENCIAS, ASIGNACIONES, SUBSIDIOS Y OTRAS AYUDAS</b>	<b>3,817,211.48</b>
<b>INTERESES, COMISIONES Y OTROS GASTOS DE LA DEUDA PÚBLICA</b>	
<i>INTERESES DE LA DEUDA PUBLICA</i>	
INTERESES DE LA DEUDA PÚBLICA INTERNA	473,075.49
<b>TOTAL INTERESES, COMISIONES Y OTROS GASTOS DE LA DEUDA PÚBLICA</b>	<b>473,075.49</b>
<b>TOTAL GASTOS Y OTRAS PÉRDIDAS</b>	<b>40,738,365.63</b>
<b>RESULTADO DEL EJERCICIO (AHORRO/DESAHORRO)</b>	<b>27,926,039.13</b>

TESORERO MUNICIPAL

C.P. MA GUADALUPE ADAME GUTIERREZ

PRESIDENTE MUNICIPAL

OFICIAL MAYOR MUNICIPAL

DR. JOSE GUADALUPE BENAVIDES FLORIAN

LIC. WILIBALDO EPITACIO GUTIERREZ DUENAS

H. AYUNTAMIENTO CONSTITUCIONAL  
DE COQUIMATLÁN, COL.  
2018-2021

PRESIDENCIA

H. AYUNTAMIENTO CONSTITUCIONAL  
DE COQUIMATLÁN, COL.  
2018-2021

TESORERÍA

H. AYUNTAMIENTO CONSTITUCIONAL  
DE COQUIMATLÁN, COL.  
2018-2021

OFICINA MAYOR

"BAJO PROTESTA DE DECIR VERDAD DECLARAMOS QUE LOS ESTADOS FINANCIEROS Y SUS NOTAS, SON RAZONABLEMENTE CORRECTOS Y SON REPOSABILIDAD DEL EMISOR"

Fecha: 14/08/2019 01:47:04 p.m.



MUNICIPIO DE COQUIMATLAN, COL.  
Sistema Integral de Contabilidad Gubernamental

ESTADO DE ACTIVIDADES  
DEL 1 DE JULIO AL 31 DE JULIO DE 2019

	2019	2018
<b>INGRESOS</b>		
<b>INGRESOS DE GESTIÓN</b>		
IMPUESTOS	393,232.54	167,086.13
CUOTAS Y APORTACIONES DE SEGURIDAD SOCIAL	0.00	0.00
CONTRIBUCIONES DE MEJORAS	0.00	0.00
DERECHOS	455,722.38	440,904.35
PRODUCTOS DE TIPO CORRIENTE	30,096.66	40,344.47
APROVECHAMIENTOS DE TIPO CORRIENTE	2,076,549.92	18,905.21
INGRESOS POR VENTA DE BIENES Y SERVICIOS	0.00	0.00
CONTRIBUCIONES NO COMPRENDIDAS EN LAS FRACCIONES DE LA LEY DE INGRESOS CAUSADAS EN EJERCICIOS FISCALES ANTERIORES PENDIENTES DE LIQUIDACIÓN O PAGO	0.00	0.00
<b>TOTAL INGRESOS DE GESTIÓN</b>	<b>2,955,601.50</b>	<b>667,240.16</b>
<b>PARTICIPACIONES, APORTACIONES, TRANSFERENCIAS, ASIGNACIONES, SUBSIDIOS Y OTRAS AYUDAS</b>		
PARTICIPACIONES Y APORTACIONES	12,788,579.96	7,249,289.49
TRANSFERENCIAS, ASIGNACIONES, SUBSIDIOS Y OTRAS AYUDAS	0.00	0.00
<b>TOTAL PARTICIPACIONES, APORTACIONES, TRANSFERENCIAS, ASIGNACIONES, SUBSIDIOS Y OTRAS AYUDAS</b>	<b>12,788,579.96</b>	<b>7,249,289.49</b>
<b>OTROS INGRESOS</b>		
INGRESOS FINANCIEROS	0.00	0.00
BENEFICIOS POR VARIACIÓN DE INVENTARIOS	0.00	0.00
DISMINUCIÓN DE ESTIMACIONES, PROVISIONES Y RESERVAS POR EXCESO	0.00	0.00
OTROS INGRESOS	0.00	0.00
INGRESOS EXTRAORDINARIOS	0.00	0.00
<b>TOTAL OTROS INGRESOS</b>	<b>0.00</b>	<b>0.00</b>
<b>TOTAL INGRESOS</b>	<b>15,744,181.46</b>	<b>7,916,529.65</b>
<b>GASTOS Y OTRAS PÉRDIDAS</b>		
<b>GASTOS DE FUNCIONAMIENTO</b>		
SERVICIOS PERSONALES	3,826,670.47	3,779,867.22
MATERIALES Y SUMINISTROS	301,145.11	289,635.83
SERVICIOS GENERALES	631,669.99	645,034.05
AYUDAS DIVERSAS	0.00	0.00
ADEFAS	0.00	0.00
<b>TOTAL GASTOS DE FUNCIONAMIENTO</b>	<b>4,759,485.57</b>	<b>4,714,537.10</b>
<b>TRANSFERENCIAS, ASIGNACIONES, SUBSIDIOS Y OTRAS AYUDAS</b>		
TRANSFERENCIAS INTERNAS Y ASIGNACIONES AL SECTOR PÚBLICO	0.00	0.00
TRANSFERENCIAS AL RESTO DEL SECTOR PÚBLICO	500,000.00	500,000.00
SUBSIDIOS Y SUBENCIONES	0.00	0.00
AYUDAS SOCIALES	33,707.00	38,400.00
PENSIONES Y JUBILACIONES	0.00	0.00
TRANSFERENCIAS A FIDEICOMISOS, MANDATOS Y CONTRATOS ANALOGOS.	0.00	0.00
TRANSFERENCIAS A LA SEGURIDAD SOCIAL	0.00	0.00
DONATIVOS	0.00	0.00
TRANSFERENCIAS AL EXTERIOR	0.00	0.00
<b>TOTAL TRANSFERENCIAS, ASIGNACIONES, SUBSIDIOS Y OTRAS</b>	<b>533,707.00</b>	<b>538,400.00</b>

"BAJO PROTESTA DE DECIR VERDAD DECLARAMOS QUE LOS ESTADOS FINANCIEROS Y SUS NOTAS, SON RAZONABLEMENTE CORRECTOS Y SON REPOSABILIDAD DEL EMISOR"





MUNICIPIO DE COQUIMATLAN, COL.  
 Sistema Integral de Contabilidad Gubernamental  
**ESTADO DE ACTIVIDADES**  
 DEL 1 DE JULIO AL 31 DE JULIO DE 2019

	2019	2018
<b>AYUDAS</b>		
<b>PARTICIPACIONES Y APORTACIONES</b>		
<i>PARTICIPACIONES</i>	0.00	0.00
<i>APORTACIONES</i>	0.00	0.00
<i>CONVENIOS</i>	0.00	0.00
<b>TOTAL PARTICIPACIONES Y APORTACIONES</b>	<b>0.00</b>	<b>0.00</b>
<b>INTERESES, COMISIONES Y OTROS GASTOS DE LA DEUDA PÚBLICA</b>		
<i>INTERESES DE LA DEUDA PUBLICA</i>	65,789.53	0.00
<i>COMISIONES DE LA DEUDA PUBLICA</i>	0.00	0.00
<i>GASTOS DE LA DEUDA PUBLICA</i>	0.00	0.00
<i>COSTO POR CEBERTURAS</i>	0.00	0.00
<i>APOYOS FINANCIEROS</i>	0.00	0.00
<b>TOTAL INTERESES, COMISIONES Y OTROS GASTOS DE LA DEUDA PÚBLICA</b>	<b>65,789.53</b>	<b>0.00</b>
<b>OTROS GASTOS Y PÉRDIDAS EXTRAORDINARIAS</b>		
<i>ESTIMACIONES, DEPRECIACIONES, DETERIOROS, OBSOLESCENCIA Y AMORTIZACIONES</i>	0.00	0.00
<i>PROVISIONES</i>	0.00	0.00
<i>DISMINUCION DE INVENTARIOS</i>	0.00	0.00
<i>AUMENTO POR INSUFICIENCIA DE ESTIMACIONES POR PÉRDIDA O DETERIORO U OBSOLESCENCIA</i>	0.00	0.00
<i>AUMENTO POR INSUFICIENCIA DE PROVISIONES</i>	0.00	0.00
<i>OTROS GASTOS</i>	0.00	0.00
<b>TOTAL OTROS GASTOS Y PÉRDIDAS EXTRAORDINARIAS</b>	<b>0.00</b>	<b>0.00</b>
<b>INVERSION PUBLICA</b>		
<i>INVERSION PUBLICA NO CAPITALIZABLE</i>	0.00	0.00
<b>TOTAL INVERSION PUBLICA</b>	<b>0.00</b>	<b>0.00</b>
<b>TOTAL GASTOS Y OTRAS PÉRDIDAS</b>	<b>5,358,982.10</b>	<b>5,252,937.10</b>
<b>RESULTADO DEL EJERCICIO (AHORRO/DESAHORRO)</b>	<b>10,385,199.36</b>	<b>2,663,592.55</b>



H. AYUNTAMIENTO CONSTITUCIONAL  
 DE COQUIMATLAN, COL.  
 2018-2021


RESIDENCIA

DR. JOSE GUADALUPE BENAVIDES FLORIAN

PRESIDENTE MUNICIPAL

TESORERO MUNICIPAL

C.P. MA GUADALUPE ABAME GUTIERREZ




H. AYUNTAMIENTO CONSTITUCIONAL  
 DE COQUIMATLAN, COL.

TESORERÍA

OFICIAL MAYOR MUNICIPAL

LIC. WILIBALDO EPITACIO GUTIERREZ DUENAS



H. AYUNTAMIENTO CONSTITUCIONAL  
 DE COQUIMATLAN, COL.  
 2018-2021

OFICIALÍA

"BAJO PROTESTA DE DECIR VERDAD DECLARAMOS QUE LOS ESTADOS FINANCIEROS Y SUS NOTAS, SON RAZONABLEMENTE CORRECTOS Y SON RESPONSABILIDAD DEL EMISOR"

Fecha: 14/08/2019 01:48:15 p.m.



MUNICIPIO DE COQUIMATLAN, COL.  
Sistema Integral de Contabilidad Gubernamental

ESTADO DE ACTIVIDADES  
DEL 1 DE ENERO AL 31 DE JULIO DE 2019


	2019	2018
<b>INGRESOS</b>		
<b>INGRESOS DE GESTIÓN</b>		
<i>IMPUESTOS</i>	5,001,728.31	4,234,068.29
<i>CUOTAS Y APORTACIONES DE SEGURIDAD SOCIAL</i>	0.00	0.00
<i>CONTRIBUCIONES DE MEJORAS</i>	0.00	0.00
<i>DERECHOS</i>	3,138,996.83	2,596,369.23
<i>PRODUCTOS DE TIPO CORRIENTE</i>	165,908.17	283,984.06
<i>APROVECHAMIENTOS DE TIPO CORRIENTE</i>	5,028,281.70	98,932.93
<i>INGRESOS POR VENTA DE BIENES Y SERVICIOS</i>	0.00	0.00
<i>CONTRIBUCIONES NO COMPRENDIDAS EN LAS FRACCIONES DE LA LEY DE INGRESOS CAUSADAS EN EJERCICIOS FISCALES ANTERIORES PENDIENTES DE LIQUIDACIÓN O PAGO</i>	0.00	0.00
<b>TOTAL INGRESOS DE GESTIÓN</b>	<b>13,334,915.01</b>	<b>7,213,354.51</b>
<b>PARTICIPACIONES, APORTACIONES, TRANSFERENCIAS, ASIGNACIONES, SUBSIDIOS Y OTRAS AYUDAS</b>		
<i>PARTICIPACIONES Y APORTACIONES</i>	55,329,489.75	56,264,334.48
<i>TRANSFERENCIAS, ASIGNACIONES, SUBSIDIOS Y OTRAS AYUDAS</i>	0.00	2,189,524.74
<b>TOTAL PARTICIPACIONES, APORTACIONES, TRANSFERENCIAS, ASIGNACIONES, SUBSIDIOS Y OTRAS AYUDAS</b>	<b>55,329,489.75</b>	<b>58,453,859.22</b>
<b>OTROS INGRESOS</b>		
<i>INGRESOS FINANCIEROS</i>	0.00	0.00
<i>BENEFICIOS POR VARIACIÓN DE INVENTARIOS</i>	0.00	0.00
<i>DISMINUCIÓN DE ESTIMACIONES, PROVISIONES Y RESERVAS POR EXCESO</i>	0.00	0.00
<i>OTROS INGRESOS</i>	0.00	0.00
<i>INGRESOS EXTRAORDINARIOS</i>	0.00	0.00
<b>TOTAL OTROS INGRESOS</b>	<b>0.00</b>	<b>0.00</b>
<b>TOTAL INGRESOS</b>	<b>68,664,404.76</b>	<b>65,667,213.73</b>
<b>GASTOS Y OTRAS PÉRDIDAS</b>		
<b>GASTOS DE FUNCIONAMIENTO</b>		
<i>SERVICIOS PERSONALES</i>	27,529,796.89	27,660,751.01
<i>MATERIALES Y SUMINISTROS</i>	2,394,066.30	1,809,134.74
<i>SERVICIOS GENERALES</i>	6,524,215.47	4,243,402.88
<i>AYUDAS DIVERSAS</i>	0.00	0.00
<i>ADEFAS</i>	0.00	0.00
<b>TOTAL GASTOS DE FUNCIONAMIENTO</b>	<b>36,448,078.66</b>	<b>33,713,288.63</b>
<b>TRANSFERENCIAS, ASIGNACIONES, SUBSIDIOS Y OTRAS AYUDAS</b>		
<i>TRANSFERENCIAS INTERNAS Y ASIGNACIONES AL SECTOR PÚBLICO</i>	0.00	0.00
<i>TRANSFERENCIAS AL RESTO DEL SECTOR PUBLICO</i>	3,500,000.00	3,500,000.00
<i>SUBSIDIOS Y SUBENCIONES</i>	0.00	0.00
<i>AYUDAS SOCIALES</i>	317,211.48	196,921.49
<i>PENSIONES Y JUBILACIONES</i>	0.00	0.00
<i>TRANSFERENCIAS A FIDEICOMISOS, MANDATOS Y CONTRATOS ANALOGOS.</i>	0.00	0.00
<i>TRANSFERENCIAS A LA SEGURIDAD SOCIAL</i>	0.00	0.00
<i>DONATIVOS</i>	0.00	0.00
<i>TRANSFERENCIAS AL EXTERIOR</i>	0.00	0.00
<b>TOTAL TRANSFERENCIAS, ASIGNACIONES, SUBSIDIOS Y OTRAS</b>	<b>3,817,211.48</b>	<b>3,696,921.49</b>

"BAJO PROTESTA DE DECIR VERDAD DECLARAMOS QUE LOS ESTADOS FINANCIEROS Y SUS NOTAS, SON RAZONABLEMENTE CORRECTOS Y SON REPOSABILIDAD DEL EMISOR"



MUNICIPIO DE COQUIMATLAN, COL.  
Sistema Integral de Contabilidad Gubernamental  
ESTADO DE ACTIVIDADES  
DEL 1 DE ENERO AL 31 DE JULIO DE 2019

	2019	2018
<b>AYUDAS</b>		
<b>PARTICIPACIONES Y APORTACIONES</b>		
<i>PARTICIPACIONES</i>	0.00	0.00
<i>APORTACIONES</i>	0.00	0.00
<i>CONVENIOS</i>	0.00	0.00
<b>TOTAL PARTICIPACIONES Y APORTACIONES</b>	<b>0.00</b>	<b>0.00</b>
<b>INTERESES, COMISIONES Y OTROS GASTOS DE LA DEUDA PÚBLICA</b>		
<i>INTERESES DE LA DEUDA PUBLICA</i>	473,075.49	0.00
<i>COMISIONES DE LA DEUDA PUBLICA</i>	0.00	0.00
<i>GASTOS DE LA DEUDA PUBLICA</i>	0.00	0.00
<i>COSTO POR CEBERTURAS</i>	0.00	0.00
<i>APOYOS FINANCIEROS</i>	0.00	0.00
<b>TOTAL INTERESES, COMISIONES Y OTROS GASTOS DE LA DEUDA PÚBLICA</b>	<b>473,075.49</b>	<b>0.00</b>
<b>OTROS GASTOS Y PÉRDIDAS EXTRAORDINARIAS</b>		
<i>ESTIMACIONES, DEPRECIACIONES, DETERIOROS, OBSOLESCENCIA Y AMORTIZACIONES</i>	0.00	0.00
<i>PROVISIONES</i>	0.00	0.00
<i>DISMINUCION DE INVENTARIOS</i>	0.00	0.00
<i>AUMENTO POR INSUFICIENCIA DE ESTIMACIONES POR PÉRDIDA O DETERIORO U OBSOLESCENCIA</i>	0.00	0.00
<i>AUMENTO POR INSUFICIENCIA DE PROVISIONES</i>	0.00	0.00
<i>OTROS GASTOS</i>	0.00	0.00
<b>TOTAL OTROS GASTOS Y PÉRDIDAS EXTRAORDINARIAS</b>	<b>0.00</b>	<b>0.00</b>
<b>INVERSION PUBLICA</b>		
<i>INVERSION PUBLICA NO CAPITALIZABLE</i>	0.00	0.00
<b>TOTAL INVERSION PUBLICA</b>	<b>0.00</b>	<b>0.00</b>
<b>TOTAL GASTOS Y OTRAS PÉRDIDAS</b>	<b>40,738,365.63</b>	<b>37,410,210.12</b>
<b>RESULTADO DEL EJERCICIO (AHORRO/DESAHORRO)</b>	<b>27,926,039.13</b>	<b>28,257,003.61</b>



H. AYUNTAMIENTO CONSTITUCIONAL  
DE COQUIMATLAN, COL.  
2018-2021

PRESIDENCIA

DR. JOSE GUADALUPE BENAVIDES FLORIAN

PRESIDENTE MUNICIPAL

TESORERO MUNICIPAL


C.P. MA GUADALUPE ADAME GUTIERREZ



H. AYUNTAMIENTO CONSTITUCIONAL  
DE COQUIMATLAN, COL.  
2018-2021

TESORERÍA

OFICIAL MAYOR MUNICIPAL



H. AYUNTAMIENTO CONSTITUCIONAL  
DE COQUIMATLAN, COL.  
2018-2021

OFICIALIA MAYOR

"BAJO PROTESTA DE DECIR VERDAD DECLARAMOS QUE LOS ESTADOS FINANCIEROS Y SUS NOTAS, SON RAZONABLEMENTE CORRECTOS Y SON RESPONSABILIDAD DEL EMISOR"

Fecha: 14/08/2019 01:48:32 p.m.

Pág.: 2



**H. Ayuntamiento de Coquimatlán  
Administración 2018-2021**



	<b>Estado De Situación Financiera</b>



MUNICIPIO DE COQUIMATLAN, COL.  
Sistema Integral de Contabilidad Gubernamental  
ESTADO DE SITUACION FINANCIERA  
AL 31 DE JULIO DE 2019

Descripción de la Cuenta	Importe
<b>ACTIVO</b>	
<b>ACTIVO CIRCULANTE</b>	
<i>EFFECTIVO Y EQUIVALENTES</i>	
BANCOS/TESORERIA	21,958,139.09
DEPOSITOS DE FONDOS DE TERCEROS EN GARANTÍA Y/O ADMINISTRACIÓN	11,990.50
<i>DERECHOS A RECIBIR EFECTIVO O EQUIVALENTES</i>	
CUENTAS POR COBRAR A CORTO PLAZO	1,850,569.17
DEUDORES DIVERSOS POR COBRAR A CORTO PLAZO	998,724.32
DEUDORES POR ANTICIPOS DE TESORERIA A CORTO PLAZO	25,836.05
PRESTAMOS OTORGADOS A CORTO PLAZO	14,397,335.53
<i>DERECHOS A RECIBIR BIENES O SERVICIOS</i>	
ANTICIPO A PROVEEDORES POR ADQUISICIÓN DE BIENES Y PRESTACIÓN DE SERVICIOS A CORTO PLAZO	1,762,845.76
ANTICIPO A CONTRATISTAS POR OBRAS PÚBLICAS A CORTO PLAZO	541,702.13
<b>TOTAL ACTIVO CIRCULANTE</b>	<b>41,547,142.55</b>
<b>ACTIVO NO CIRCULANTE</b>	
<i>BIENES INMUEBLES, INFRAESTRUCTURA Y CONSTRUCCIONES EN PROCESO</i>	
VIVIENDAS	6,474,064.26
EDIFICIOS NO HABITACIONALES	4,386,372.60
CONSTRUCCIONES EN PROCESO EN BIENES DE DOMINIO PÚBLICO	94,361,295.05
CONSTRUCCIONES EN PROCESO EN BIENES PROPIOS	13,913,306.87
<i>BIENES MUEBLES</i>	
MOBILIARIO Y EQUIPO DE ADMINISTRACIÓN	11,948,011.44
MOBILIARIO Y EQUIPO EDUCACIONAL Y RECREATIVO	963,788.00
EQUIPO DE DEFENSA Y SEGURIDAD	1,155,015.46
<i>ACTIVOS DIFERIDOS</i>	
ESTUDIOS, FORMULACIÓN Y EVALUACIÓN DE PROYECTOS	699,254.88
<b>TOTAL ACTIVO NO CIRCULANTE</b>	<b>133,901,108.56</b>
<b>TOTAL ACTIVO</b>	<b>175,448,251.11</b>
<b>PASIVO</b>	
<b>PASIVO CIRCULANTE</b>	
<i>CUENTAS POR PAGAR A CORTO PLAZO</i>	
SERVICIOS PERSONALES POR PAGAR A CORTO PLAZO	3,364,890.45
PROVEEDORES POR PAGAR A CORTO PLAZO	1,750,159.28
CONTRATISTAS POR OBRAS PÚBLICAS POR PAGAR A CORTO PLAZO	259,172.56
TRANSFERENCIAS OTORGADAS POR PAGAR A CORTO PLAZO	-109,343.42
RETENCIONES Y CONTRIBUCIONES POR PAGAR A CORTO PLAZO	22,828,396.55
DEVOLUCIONES DE LA LEY DE INGRESO POR PAGAR A CORTO PLAZO	-1,038.86
OTRAS CUENTAS POR PAGAR A CORTO PLAZO	10,337,957.97
<i>DOCUMENTOS POR PAGAR A CORTO PLAZO</i>	
OTROS DOCUMENTOS POR PAGAR A CORTO PLAZO	74,274.31
<i>PORCIÓN A CORTO PLAZO DE LA DEUDA PÚBLICA A LARGO PLAZO</i>	
PORCIÓN A CORTO PLAZO DE LA DEUDA PÚBLICA INTERNA	10,230,815.96
<i>FONDOS Y BIENES DE TERCEROS EN GARANTÍA Y/O ADMINISTRACIÓN A CORTO PLAZO</i>	
FONDOS EN GARANTÍA A CORTO PLAZO	67,319.34
<i>OTROS PASIVOS A CORTO PLAZO</i>	
INGRESOS POR CLASIFICAR	97,085.12

"BAJO PROTESTA DE DECIR VERDAD DECLARAMOS QUE LOS ESTADOS FINANCIEROS Y SUS NOTAS, SON RAZONABLEMENTE CORRECTOS Y SON RESPONSABILIDAD DEL EMISOR"



MUNICIPIO DE COQUIMATLAN, COL.  
 Sistema Integral de Contabilidad Gubernamental  
**ESTADO DE SITUACION FINANCIERA**  
 AL 31 DE JULIO DE 2019

Descripción de la Cuenta	Importe
<b>TOTAL PASIVO CIRCULANTE</b>	<b>48,899,689.26</b>
<b>PASIVO NO CIRCULANTE</b>	
<i>DEUDA PÚBLICA A LARGO PLAZO</i>	
PRÉSTAMOS DE LA DEUDA INTERNA POR PAGAR A LARGO PLAZO	6,866,097.19
<b>TOTAL PASIVO NO CIRCULANTE</b>	<b>6,866,097.19</b>
<b>TOTAL PASIVO</b>	<b>55,765,786.45</b>
<b>HACIENDA PUBLICA/ PATRIMONIO</b>	
<b>HACIENDA PUBLICA/ PATRIMONIO GENERADO</b>	
<i>RESULTADO DEL EJERCICIO (AHORRO/DESAHORRO)</i>	27,926,039.13
<i>RESULTADOS DE EJERCICIOS ANTERIORES</i>	79,481,921.02
<i>RESERVAS</i>	12,274,504.51
<b>TOTAL HACIENDA PUBLICA/ PATRIMONIO GENERADO</b>	<b>119,682,464.66</b>
<b>TOTAL HACIENDA PUBLICA/ PATRIMONIO</b>	<b>119,682,464.66</b>
<b>TOTAL PASIVO Y HACIENDA PUBLICA/ PATRIMONIO</b>	<b>175,448,251.11</b>

TESORERO MUNICIPAL

C.P. MA GUADALUPE ADAME GUTIERREZ

PRESIDENTE MUNICIPAL

DR. JOSE GUADALUPE BENAVIDES FLORIAN

OFICIAL MAYOR MUNICIPAL

LIC. WILIBALDO EPITACIO GUTIERREZ DUEÑAS

H. AYUNTAMIENTO CONSTITUCIONAL  
 DE COQUIMATLÁN, COL.  
 2018-2021  
 PRESIDENCIA

H. AYUNTAMIENTO CONSTITUCIONAL  
 DE COQUIMATLÁN, COL.  
 2018-2021  
 TESORERÍA

H. AYUNTAMIENTO CONSTITUCIO  
 DE COQUIMATLÁN, COL.  
 2018-2021  
 OFICIALÍA MAYOR



MUNICIPIO DE COQUIMATLAN, COL.  
Sistema Integral de Contabilidad Gubernamental  
ESTADO DE SITUACION FINANCIERA  
AL 31 DE JULIO DE 2019

	2019	2018
<b>ACTIVO</b>		
<b>ACTIVO CIRCULANTE</b>		
EFFECTIVO Y EQUIVALENTES	21,970,129.59	9,180,589.75
DERECHOS A RECIBIR EFECTIVO O EQUIVALENTES	17,272,465.07	16,795,090.05
DERECHOS A RECIBIR BIENES O SERVICIOS	2,304,547.89	2,885,376.46
INVENTARIOS	0.00	0.00
ALMACÉN	0.00	0.00
ESTIMACIÓN POR PÉRDIDAS O DETERIORO DE ACTIVOS CIRCULANTES	0.00	0.00
OTROS ACTIVOS CIRCULANTES	0.00	0.00
<b>TOTAL ACTIVO CIRCULANTE</b>	<b>41,547,142.55</b>	<b>28,861,056.26</b>
<b>ACTIVO NO CIRCULANTE</b>		
INVERSIONES FINANCIERAS A LARGO PLAZO	0.00	0.00
DERECHOS A RECIBIR EFECTIVO O EQUIVALENTES A LARGO PLAZO	0.00	0.00
BIENES INMUEBLES, INFRAESTRUCTURA Y CONSTRUCCIONES EN PROCESO	119,135,038.78	106,494,200.17
BIENES MUEBLES	14,066,814.90	13,691,118.32
ACTIVOS INTANGIBLES	0.00	0.00
DEPRECIACIONES, DETERIORO Y AMORTIZACIONES ACUMULADAS DE BIENES	0.00	0.00
ACTIVOS DIFERIDOS	699,254.88	699,254.88
ESTIMACIÓN POR PÉRDIDAS O DETERIORO DE ACTIVOS NO CIRCULANTES	0.00	0.00
OTROS ACTIVOS NO CIRCULANTES	0.00	0.00
<b>TOTAL ACTIVO NO CIRCULANTE</b>	<b>133,901,108.56</b>	<b>120,884,573.37</b>
<b>TOTAL ACTIVO</b>	<b>175,448,251.11</b>	<b>149,745,629.63</b>
<b>PASIVO</b>		
<b>PASIVO CIRCULANTE</b>		
CUENTAS POR PAGAR A CORTO PLAZO	38,430,194.53	37,415,637.11
DOCUMENTOS POR PAGAR A CORTO PLAZO	74,274.31	74,274.31
PORCIÓN A CORTO PLAZO DE LA DEUDA PÚBLICA A LARGO PLAZO	10,230,815.96	16,685,665.23
TÍTULOS Y VALORES A CORTO PLAZO	0.00	0.00
PASIVOS DIFERIDOS A CORTO PLAZO	0.00	0.00
FONDOS Y BIENES DE TERCEROS EN GARANTÍA Y/O ADMINISTRACIÓN A CORTO PLAZO	67,319.34	55,632.34
PROVISIONES A CORTO PLAZO	0.00	0.00
OTROS PASIVOS A CORTO PLAZO	97,085.12	97,085.12
<b>TOTAL PASIVO CIRCULANTE</b>	<b>48,899,689.26</b>	<b>54,328,294.11</b>
<b>PASIVO NO CIRCULANTE</b>		
CUENTAS POR PAGAR A LARGO PLAZO	0.00	0.00
DOCUMENTOS POR PAGAR A LARGO PLAZO	0.00	0.00
DEUDA PÚBLICA A LARGO PLAZO	6,866,097.19	0.00
PASIVOS DIFERIDOS A LARGO PLAZO	0.00	0.00
FONDOS Y BIENES DE TERCEROS EN GARANTÍA Y/O ADMINISTRACIÓN A LARGO PLAZO	0.00	0.00
PROVISIONES A LARGO PLAZO	0.00	0.00
<b>TOTAL PASIVO NO CIRCULANTE</b>	<b>6,866,097.19</b>	<b>0.00</b>
<b>TOTAL PASIVO</b>	<b>55,765,786.45</b>	<b>54,328,294.11</b>

"BAJO PROTESTA DE DECIR VERDAD DECLARAMOS QUE LOS ESTADOS FINANCIEROS Y SUS NOTAS, SON RAZONABLEMENTE CORRECTOS Y SON REPOSABILIDAD DEL EMISOR"



MUNICIPIO DE COQUIMATLAN, COL.  
Sistema Integral de Contabilidad Gubernamental  
ESTADO DE SITUACION FINANCIERA  
AL 31 DE JULIO DE 2019

	2019	2018
<b>HACIENDA PUBLICA/ PATRIMONIO</b>		
<b>HACIENDA PUBLICA/ PATRIMONIO CONTRIBUIDO</b>		
APORTACIONES	0.00	0.00
DONACIONES DE CAPITAL	0.00	0.00
ACTUALIZACIÓN DE LA HACIENDA PÚBLICA/ PATRIMONIO	0.00	0.00
<b>TOTAL HACIENDA PUBLICA/ PATRIMONIO CONTRIBUIDO</b>	<b>0.00</b>	<b>0.00</b>
<b>HACIENDA PUBLICA/ PATRIMONIO GENERADO</b>		
RESULTADO DEL EJERCICIO (AHORRO/DESAHORRO)	27,926,039.13	28,257,003.61
RESULTADOS DE EJERCICIOS ANTERIORES	79,481,921.02	54,928,927.99
REVALÚOS	0.00	0.00
RESERVAS	12,274,504.51	12,231,403.92
RECTIFICACIONES DE RESULTADOS DE EJERCICIOS ANTERIORES	0.00	0.00
<b>TOTAL HACIENDA PUBLICA/ PATRIMONIO GENERADO</b>	<b>119,682,464.66</b>	<b>95,417,335.52</b>
<b>EXCESO O INSUFICIENCIA EN LA ACTUALIZACION DE LA HACIENDA PUBLICA/ PATRIMONIO</b>		
RESULTADO POR POSICIÓN MONETARIA	0.00	0.00
RESULTADO POR TENENCIA DE ACTIVOS NO MONETARIOS	0.00	0.00
<b>TOTAL EXCESO O INSUFICIENCIA EN LA ACTUALIZACION DE LA HACIENDA PUBLICA/ PATRIMONIO</b>	<b>0.00</b>	<b>0.00</b>
<b>TOTAL HACIENDA PUBLICA/ PATRIMONIO</b>	<b>119,682,464.66</b>	<b>95,417,335.52</b>
<b>TOTAL PASIVO Y HACIENDA PUBLICA/ PATRIMONIO</b>	<b>175,448,251.11</b>	<b>149,745,629.63</b>

TESORERO MUNICIPAL

C.P. MA GUADALUPE ADAME GUTIERREZ

PRESIDENTE MUNICIPAL


DR. JOSÉ GUADALUPE BENAVIDES FLORIAN

OFICIAL MAYOR MUNICIPAL

LIC. WILIBALDO EPITACIO GUTIERREZ DUEÑAS


H. AYUNTAMIENTO CONSTITUCIONAL  
DE COQUIMATLAN, COL.  
2018-2021

PRESIDENCIA



H. AYUNTAMIENTO CONSTITUCIONAL  
DE COQUIMATLAN, COL.  
2018-2021

TESORERÍA



H. AYUNTAMIENTO CONSTITUCIONAL  
DE COQUIMATLAN, COL.  
2018-2021

OFICIALÍA MAYOR





**H. Ayuntamiento de Coquimatlán  
Administración 2018-2021**



	<b>Estado de Cambios de Situación Financiera</b>



MUNICIPIO DE COQUIMATLAN, COL.  
Sistema Integral de Contabilidad Gubernamental  
ESTADO DE CAMBIOS EN LA SITUACION FINANCIERA  
1 DE ENERO AL 31 DE JULIO DE 2019

Descripción de la Cuenta	Origen	Aplicación
<b>ACTIVO</b>		
<b>ACTIVO CIRCULANTE</b>		
<i>EFFECTIVO Y EQUIVALENTES</i>		
EFFECTIVO	0.00	0.00
BANCOS/TESORERIA	0.00	19,571,181.21
DEPOSITOS DE FONDOS DE TERCEROS EN GARANTÍA Y/O ADMINISTRACIÓN	0.00	0.00
<i>DERECHOS A RECIBIR EFFECTIVO O EQUIVALENTES</i>		
CUENTAS POR COBRAR A CORTO PLAZO	0.00	123,564.95
DEUDORES DIVERSOS POR COBRAR A CORTO PLAZO	0.00	24,822.01
DEUDORES POR ANTICIPOS DE TESORERIA A CORTO PLAZO	0.00	12,906.70
PRESTAMOS OTORGADOS A CORTO PLAZO	191,476.81	0.00
<i>DERECHOS A RECIBIR BIENES O SERVICIOS</i>		
ANTICIPO A PROVEEDORES POR ADQUISICIÓN DE BIENES Y PRESTACIÓN DE SERVICIOS A CORTO PLAZO	0.00	104,400.00
ANTICIPO A CONTRATISTAS POR OBRAS PÚBLICAS A CORTO PLAZO	0.00	0.00
<b>TOTAL ACTIVO CIRCULANTE</b>	<b>191,476.81</b>	<b>19,836,874.87</b>
<b>ACTIVO NO CIRCULANTE</b>		
<i>BIENES INMUEBLES, INFRAESTRUCTURA Y CONSTRUCCIONES EN PROCESO</i>		
CONSTRUCCIONES EN PROCESO EN BIENES DE DOMINIO PÚBLICO	0.00	2,162,871.65
CONSTRUCCIONES EN PROCESO EN BIENES PROPIOS	0.00	69,213.84
<i>BIENES MUEBLES</i>		
MOBILIARIO Y EQUIPO DE ADMINISTRACIÓN	0.00	57,305.99
EQUIPO DE DEFENSA Y SEGURIDAD	0.00	275,290.00
<b>TOTAL ACTIVO NO CIRCULANTE</b>	<b>0.00</b>	<b>2,564,681.48</b>
<b>TOTAL ACTIVO</b>	<b>191,476.81</b>	<b>22,401,556.35</b>
<b>PASIVO</b>		
<b>PASIVO CIRCULANTE</b>		
<i>CUENTAS POR PAGAR A CORTO PLAZO</i>		
SERVICIOS PERSONALES POR PAGAR A CORTO PLAZO	1,099,117.65	0.00
PROVEEDORES POR PAGAR A CORTO PLAZO	247,190.76	0.00
CONTRATISTAS POR OBRAS PÚBLICAS POR PAGAR A CORTO PLAZO	0.00	172,719.53
TRANSFERENCIAS OTORGADAS POR PAGAR A CORTO PLAZO	0.00	539,785.25
RETENCIONES Y CONTRIBUCIONES POR PAGAR A CORTO PLAZO	0.00	370,587.20
OTRAS CUENTAS POR PAGAR A CORTO PLAZO	0.00	4,137,429.21
<i>DOCUMENTOS POR PAGAR A CORTO PLAZO</i>		
OTROS DOCUMENTOS POR PAGAR A CORTO PLAZO	0.00	0.00
<i>PORCIÓN A CORTO PLAZO DE LA DEUDA PÚBLICA A LARGO PLAZO</i>		
PORCIÓN A CORTO PLAZO DE LA DEUDA PÚBLICA INTERNA	0.00	8,993,773.33
<b>TOTAL PASIVO CIRCULANTE</b>	<b>1,346,308.41</b>	<b>14,214,294.52</b>
<b>PASIVO NO CIRCULANTE</b>		
<i>DEUDA PÚBLICA A LARGO PLAZO</i>		
PRÉSTAMOS DE LA DEUDA INTERNA POR PAGAR A LARGO PLAZO	6,866,097.19	0.00
<b>TOTAL PASIVO NO CIRCULANTE</b>	<b>6,866,097.19</b>	<b>0.00</b>
<b>TOTAL PASIVO</b>	<b>8,212,405.60</b>	<b>14,214,294.52</b>



MUNICIPIO DE COQUIMATLAN, COL.  
Sistema Integral de Contabilidad Gubernamental  
ESTADO DE CAMBIOS EN LA SITUACION FINANCIERA  
1 DE ENERO AL 31 DE JULIO DE 2019

Descripción de la Cuenta	Origen	Aplicación
<b>HACIENDA PUBLICA/ PATRIMONIO</b>		
<b>HACIENDA PUBLICA/ PATRIMONIO GENERADO</b>		
<i>RESULTADO DEL EJERCICIO (AHORRO/DESAHORRO)</i>	27,926,039.13	0.00
<i>RESULTADOS DE EJERCICIOS ANTERIORES</i>	285,929.33	0.00
<b>TOTAL HACIENDA PUBLICA/ PATRIMONIO GENERADO</b>	<b>28,211,968.46</b>	<b>0.00</b>
<b>TOTAL HACIENDA PUBLICA/ PATRIMONIO</b>	<b>28,211,968.46</b>	<b>0.00</b>
<b>TOTAL PASIVO Y HACIENDA PUBLICA/ PATRIMONIO</b>	<b>36,424,374.06</b>	<b>14,214,294.52</b>



MUNICIPIO DE COQUIMATLAN, COL.  
Sistema Integral de Contabilidad Gubernamental  
ESTADO DE CAMBIOS EN LA SITUACION FINANCIERA  
1 DE ENERO AL 31 DE JULIO DE 2019

	Origen	Aplicación
<b>ACTIVO</b>		
<b>ACTIVO CIRCULANTE</b>		
EFFECTIVO Y EQUIVALENTES	0.00	19,571,181.21
DERECHOS A RECIBIR EFECTIVO O EQUIVALENTES	30,183.15	0.00
DERECHOS A RECIBIR BIENES O SERVICIOS	0.00	104,400.00
INVENTARIOS	0.00	0.00
ALMACÉN	0.00	0.00
ESTIMACIÓN POR PÉRDIDAS O DETERIORO DE ACTIVOS CIRCULANTES	0.00	0.00
OTROS ACTIVOS CIRCULANTES	0.00	0.00
<b>TOTAL ACTIVO CIRCULANTE</b>	<b>30,183.15</b>	<b>19,675,581.21</b>
<b>ACTIVO NO CIRCULANTE</b>		
INVERSIONES FINANCIERAS A LARGO PLAZO	0.00	0.00
DERECHOS A RECIBIR EFECTIVO O EQUIVALENTES A LARGO PLAZO	0.00	0.00
BIENES INMUEBLES, INFRAESTRUCTURA Y CONSTRUCCIONES EN PROCESO	0.00	2,232,085.49
BIENES MUEBLES	0.00	332,595.99
ACTIVOS INTANGIBLES	0.00	0.00
DEPRECIACIONES, DETERIORO Y AMORTIZACIONES ACUMULADAS DE BIENES	0.00	0.00
ACTIVOS DIFERIDOS	0.00	0.00
ESTIMACIÓN POR PÉRDIDAS O DETERIORO DE ACTIVOS NO CIRCULANTES	0.00	0.00
OTROS ACTIVOS NO CIRCULANTES	0.00	0.00
<b>TOTAL ACTIVO NO CIRCULANTE</b>	<b>0.00</b>	<b>2,564,681.48</b>
<b>TOTAL ACTIVO</b>	<b>30,183.15</b>	<b>22,240,262.69</b>
<b>PASIVO</b>		
<b>PASIVO CIRCULANTE</b>		
CUENTAS POR PAGAR A CORTO PLAZO	0.00	3,874,212.78
DOCUMENTOS POR PAGAR A CORTO PLAZO	0.00	0.00
PORCIÓN A CORTO PLAZO DE LA DEUDA PÚBLICA A LARGO PLAZO	0.00	8,993,773.33
TÍTULOS Y VALORES A CORTO PLAZO	0.00	0.00
PASIVOS DIFERIDOS A CORTO PLAZO	0.00	0.00
FONDOS Y BIENES DE TERCEROS EN GARANTÍA Y/O ADMINISTRACIÓN A CORTO PLAZO	0.00	0.00
PROVISIONES A CORTO PLAZO	0.00	0.00
OTROS PASIVOS A CORTO PLAZO	0.00	0.00
<b>TOTAL PASIVO CIRCULANTE</b>	<b>0.00</b>	<b>12,867,986.11</b>
<b>PASIVO NO CIRCULANTE</b>		
CUENTAS POR PAGAR A LARGO PLAZO	0.00	0.00
DOCUMENTOS POR PAGAR A LARGO PLAZO	0.00	0.00
DEUDA PÚBLICA A LARGO PLAZO	6,866,097.19	0.00
PASIVOS DIFERIDOS A LARGO PLAZO	0.00	0.00
FONDOS Y BIENES DE TERCEROS EN GARANTÍA Y/O ADMINISTRACIÓN A LARGO PLAZO	0.00	0.00
PROVISIONES A LARGO PLAZO	0.00	0.00
<b>TOTAL PASIVO NO CIRCULANTE</b>	<b>6,866,097.19</b>	<b>0.00</b>
<b>TOTAL PASIVO</b>	<b>6,866,097.19</b>	<b>12,867,986.11</b>
<b>HACIENDA PUBLICA/ PATRIMONIO</b>		
<b>HACIENDA PUBLICA/ PATRIMONIO CONTRIBUIDO</b>		

"BAJO PROTESTA DE DECIR VERDAD DECLARAMOS QUE LOS ESTADOS FINANCIEROS Y SUS NOTAS, SON RAZONABLEMENTE CORRECTOS Y SON REponsABILIDAD DEL EMISOR"



MUNICIPIO DE COQUIMATLAN, COL.  
Sistema Integral de Contabilidad Gubernamental  
ESTADO DE CAMBIOS EN LA SITUACION FINANCIERA  
1 DE ENERO AL 31 DE JULIO DE 2019

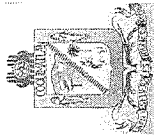
	Origen	Aplicación
<i>APORTACIONES</i>	0.00	0.00
<i>DONACIONES DE CAPITAL</i>	0.00	0.00
<i>ACTUALIZACIÓN DE LA HACIENDA PÚBLICA/ PATRIMONIO</i>	0.00	0.00
<b>TOTAL HACIENDA PUBLICA/ PATRIMONIO CONTRIBUIDO</b>	<b>0.00</b>	<b>0.00</b>
<b>HACIENDA PUBLICA/ PATRIMONIO GENERADO</b>		
<i>RESULTADO DEL EJERCICIO (AHORRO/DESAHORRO)</i>	27,926,039.13	0.00
<i>RESULTADOS DE EJERCICIOS ANTERIORES</i>	285,929.33	0.00
<i>REVALÚOS</i>	0.00	0.00
<i>RESERVAS</i>	0.00	0.00
<i>RECTIFICACIONES DE RESULTADOS DE EJERCICIOS ANTERIORES</i>	0.00	0.00
<b>TOTAL HACIENDA PUBLICA/ PATRIMONIO GENERADO</b>	<b>28,211,968.46</b>	<b>0.00</b>
<b>EXCESO O INSUFICIENCIA EN LA ACTUALIZACION DE LA HACIENDA PUBLICA/ PATRIMONIO</b>		
<i>RESULTADO POR POSICIÓN MONETARIA</i>	0.00	0.00
<i>RESULTADO POR TENENCIA DE ACTIVOS NO MONETARIOS</i>	0.00	0.00
<b>TOTAL EXCESO O INSUFICIENCIA EN LA ACTUALIZACION DE LA HACIENDA PUBLICA/ PATRIMONIO</b>	<b>0.00</b>	<b>0.00</b>
<b>TOTAL HACIENDA PUBLICA/ PATRIMONIO</b>	<b>28,211,968.46</b>	<b>0.00</b>
<b>TOTAL PASIVO Y HACIENDA PUBLICA/ PATRIMONIO</b>	<b>35,078,065.65</b>	<b>12,867,986.11</b>



**H. Ayuntamiento de Coquimatlán  
Administración 2018-2021**

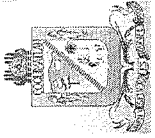


	<b>Estado analítico del activo</b>



MUNICIPIO DE COQUIMATLAN, COL.  
Sistema Integral de Contabilidad Gubernamental  
ESTADO ANALITICO DEL ACTIVO  
DEL 1 DE JULIO AL 31 DE JULIO DE 2019

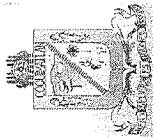
Descripción de la Cuenta	Saldo Inicial	Cargos del Periodo	Abonos del Periodo	Saldo Final	Variación del Periodo
<b>ACTIVO</b>					
<b>ACTIVO CIRCULANTE</b>					
<b>EFFECTIVO Y EQUIVALENTES</b>	<b>34,902,778.64</b>	<b>24,851,074.88</b>	<b>18,206,710.97</b>	<b>41,547,142.55</b>	<b>6,644,363.91</b>
EFFECTIVO	15,343,338.08	22,515,056.03	15,888,264.52	21,970,129.59	6,626,791.51
BANCOS/TESORERIA	2,640.26	18,719.80	21,360.06	0.00	-2,640.26
DEPOSITOS DE FONDOS DE TERCEROS EN GARANTÍA Y/O ADMINISTRACIÓN	15,328,707.32	22,496,336.23	15,866,904.46	21,958,139.09	6,629,431.77
	11,990.50	0.00	0.00	11,990.50	0.00
<b>DERECHOS A RECIBIR EFECTIVO O EQUIVALENTES</b>	<b>17,261,852.67</b>	<b>96,973.36</b>	<b>86,360.96</b>	<b>17,272,465.07</b>	<b>10,612.40</b>
CUENTAS POR COBRAR A CORTO PLAZO	1,839,918.77	94,473.36	83,822.96	1,850,569.17	10,650.40
DEUDORES DIVERSOS POR COBRAR A CORTO PLAZO	998,762.32	2,500.00	2,538.00	998,724.32	-38.00
DEUDORES POR ANTIPOPOS DE TESORERIA A CORTO PLAZO	25,836.05	0.00	0.00	25,836.05	0.00
PRESTAMOS OTORGADOS A CORTO PLAZO	14,397,335.53	0.00	0.00	14,397,335.53	0.00
<b>DERECHOS A RECIBIR BIENES O SERVICIOS</b>	<b>2,297,587.89</b>	<b>2,239,045.49</b>	<b>2,232,085.49</b>	<b>2,304,547.89</b>	<b>6,960.00</b>
ANTICIPO A PROVEEDORES POR ADQUISICIÓN DE BIENES Y PRESTACIÓN DE SERVICIOS A CORTO PLAZO	1,755,885.76	6,960.00	0.00	1,762,845.76	6,960.00
ANTICIPO A CONTRATISTAS POR OBRAS PÚBLICAS A CORTO PLAZO	541,702.13	2,232,085.49	2,232,085.49	541,702.13	0.00
<b>ACTIVO NO CIRCULANTE</b>	<b>131,669,023.07</b>	<b>4,464,170.98</b>	<b>2,232,085.49</b>	<b>133,901,108.56</b>	<b>2,232,085.49</b>
<b>BIENES INMUEBLES, INFRAESTRUCTURA Y CONSTRUCCIONES EN PROCESO</b>	<b>116,902,953.29</b>	<b>4,464,170.98</b>	<b>2,232,085.49</b>	<b>119,135,038.78</b>	<b>2,232,085.49</b>
VIVIENDAS	6,474,064.26	0.00	0.00	6,474,064.26	0.00
EDIFICIOS NO HABITACIONALES	4,386,372.60	0.00	0.00	4,386,372.60	0.00
CONSTRUCCIONES EN PROCESO EN BIENES DE DOMINIO PÚBLICO	92,198,423.40	4,325,743.30	2,162,871.65	94,361,295.05	2,162,871.65
CONSTRUCCIONES EN PROCESO EN BIENES PROPIOS	13,844,093.03	138,427.68	69,213.84	13,913,306.87	69,213.84
<b>BIENES MUEBLES</b>	<b>14,066,814.90</b>	<b>0.00</b>	<b>0.00</b>	<b>14,066,814.90</b>	<b>0.00</b>
MOBILIARIO Y EQUIPO DE ADMINISTRACIÓN	11,948,011.44	0.00	0.00	11,948,011.44	0.00
MOBILIARIO Y EQUIPO EDUCACIONAL Y RECREATIVO	963,788.00	0.00	0.00	963,788.00	0.00
EQUIPO DE DEFENSA Y SEGURIDAD	1,155,015.46	0.00	0.00	1,155,015.46	0.00
<b>ACTIVOS DIFERIDOS</b>	<b>699,254.88</b>	<b>0.00</b>	<b>0.00</b>	<b>699,254.88</b>	<b>0.00</b>
ESTUDIOS, FORMULACIÓN Y EVALUACIÓN DE PROYECTOS	699,254.88	0.00	0.00	699,254.88	0.00
<b>TOTAL:</b>	<b>166,571,801.71</b>	<b>29,315,245.86</b>	<b>20,438,796.46</b>	<b>175,448,251.11</b>	<b>8,876,449.40</b>



MUNICIPIO DE COQUIMATLAN, COL.  
Sistema Integral de Contabilidad Gubernamental  
ESTADO ANALITICO DEL ACTIVO  
DEL 1 DE JULIO AL 31 DE JULIO DE 2019

Concepto	Saldo Inicial	Cargos del Periodo	Abonos del Periodo	Saldo Final	Variación del Periodo
<b>ACTIVO</b>					
<b>ACTIVO CIRCULANTE</b>	<b>34,902,778.64</b>	<b>24,851,074.88</b>	<b>18,206,710.97</b>	<b>41,547,142.55</b>	<b>6,644,363.91</b>
EFFECTIVO Y EQUIVALENTES	15,343,338.08	22,515,056.03	15,888,264.52	21,970,129.59	6,626,791.51
DERECHOS A RECIBIR EFFECTIVO O EQUIVALENTES	17,261,852.67	96,973.36	86,360.96	17,272,465.07	10,612.40
DERECHOS A RECIBIR BIENES O SERVICIOS	2,297,587.89	2,239,045.49	2,232,085.49	2,304,547.89	6,960.00
INVENTARIOS	0.00	0.00	0.00	0.00	0.00
ALMACÉN	0.00	0.00	0.00	0.00	0.00
ESTIMACIÓN POR PÉRDIDAS O DETERIORO DE ACTIVOS CIRCULANTES	0.00	0.00	0.00	0.00	0.00
OTROS ACTIVOS CIRCULANTES	0.00	0.00	0.00	0.00	0.00
<b>ACTIVO NO CIRCULANTE</b>	<b>131,669,023.07</b>	<b>4,464,170.98</b>	<b>2,232,085.49</b>	<b>133,901,108.56</b>	<b>2,232,085.49</b>
INVERSIONES FINANCIERAS A LARGO PLAZO	0.00	0.00	0.00	0.00	0.00
DERECHOS A RECIBIR EFFECTIVO O EQUIVALENTES A LARGO PLAZO	0.00	0.00	0.00	0.00	0.00
BIENES INMUEBLES, INFRAESTRUCTURA Y CONSTRUCCIONES EN PROCESO	116,902,953.29	4,464,170.98	2,232,085.49	119,135,038.78	2,232,085.49
BIENES MUEBLES	14,066,814.90	0.00	0.00	14,066,814.90	0.00
ACTIVOS INTANGIBLES	0.00	0.00	0.00	0.00	0.00
DEPRECIACIONES, DETERIORO Y AMORTIZACIONES ACUMULADAS DE BIENES	0.00	0.00	0.00	0.00	0.00
ACTIVOS DIFERIDOS	699,254.88	0.00	0.00	699,254.88	0.00
ESTIMACIÓN POR PÉRDIDAS O DETERIORO DE ACTIVOS NO CIRCULANTES	0.00	0.00	0.00	0.00	0.00
OTROS ACTIVOS NO CIRCULANTES	0.00	0.00	0.00	0.00	0.00
<b>TOTAL:</b>	<b>166,571,801.71</b>	<b>29,315,245.86</b>	<b>20,438,796.46</b>	<b>175,448,251.11</b>	<b>8,876,449.40</b>

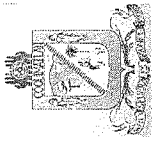




MUNICIPIO DE COQUIMATLAN, COL.  
Sistema Integral de Contabilidad Gubernamental  
ESTADO ANALITICO DEL ACTIVO  
DEL 1 DE ENERO AL 31 DE JULIO DE 2019

Descripción de la Cuenta	Saldo Inicial	Cargos del Periodo	Abonos del Periodo	Saldo Final	Variación del Periodo
<b>ACTIVO</b>					
<b>ACTIVO CIRCULANTE</b>	<b>21,901,744.49</b>	<b>103,178,923.93</b>	<b>83,533,525.87</b>	<b>41,547,142.55</b>	<b>19,645,398.06</b>
EFFECTIVO Y EQUIVALENTES	2,398,948.38	99,562,571.04	79,991,389.83	21,970,129.59	19,571,181.21
DERECHOS A RECIBIR EFECTIVO O EQUIVALENTES	17,302,648.22	1,061,144.20	1,091,327.35	17,272,465.07	-30,183.15
DERECHOS A RECIBIR BIENES O SERVICIOS	2,200,147.89	2,555,208.69	2,450,808.69	2,304,547.89	104,400.00
INVENTARIOS	0.00	0.00	0.00	0.00	0.00
ALMACÉN	0.00	0.00	0.00	0.00	0.00
ESTIMACIÓN POR PÉRDIDAS O DETERIORO DE ACTIVOS CIRCULANTES	0.00	0.00	0.00	0.00	0.00
OTROS ACTIVOS CIRCULANTES	0.00	0.00	0.00	0.00	0.00
<b>ACTIVO NO CIRCULANTE</b>	<b>131,336,427.08</b>	<b>4,796,766.97</b>	<b>2,232,085.49</b>	<b>133,901,108.56</b>	<b>2,564,681.48</b>
INVERSIONES FINANCIERAS A LARGO PLAZO	0.00	0.00	0.00	0.00	0.00
DERECHOS A RECIBIR EFECTIVO O EQUIVALENTES A LARGO PLAZO	0.00	0.00	0.00	0.00	0.00
BIENES INMUEBLES, INFRAESTRUCTURA Y CONSTRUCCIONES EN PROCESO	116,902,953.29	4,464,170.98	2,232,085.49	119,135,038.78	2,232,085.49
BIENES MUEBLES	13,734,218.91	332,595.99	0.00	14,066,814.90	332,595.99
ACTIVOS INTANGIBLES	0.00	0.00	0.00	0.00	0.00
DEPRECIACIONES, DETERIORO Y AMORTIZACIONES ACUMULADAS DE BIENES	0.00	0.00	0.00	0.00	0.00
ACTIVOS DIFERIDOS	699,254.88	0.00	0.00	699,254.88	0.00
ESTIMACIÓN POR PÉRDIDAS O DETERIORO DE ACTIVOS NO CIRCULANTES	0.00	0.00	0.00	0.00	0.00
OTROS ACTIVOS NO CIRCULANTES	0.00	0.00	0.00	0.00	0.00

**TOTAL: 153,238,171.57 107,975,690.90 85,765,611.36 175,448,251.11 22,210,079.54**



MUNICIPIO DE COQUIMATLAN, COL.  
Sistema Integral de Contabilidad Gubernamental  
ESTADO ANALITICO DEL ACTIVO  
DEL 1 DE ENERO AL 31 DE JULIO DE 2019

Concepto	Saldo Inicial	Cargos del Periodo	Abonos del Periodo	Saldo Final	Variación del Periodo
<b>ACTIVO</b>					
<b>ACTIVO CIRCULANTE</b>	<b>21,901,744.49</b>	<b>103,178,923.93</b>	<b>83,533,525.87</b>	<b>41,547,142.55</b>	<b>19,645,398.06</b>
EFFECTIVO Y EQUIVALENTES	2,398,948.38	99,562,571.04	79,991,389.83	21,970,129.59	19,571,181.21
DERECHOS A RECIBIR EFFECTIVO O EQUIVALENTES	17,302,648.22	1,061,144.20	1,091,327.35	17,272,465.07	-30,183.15
DERECHOS A RECIBIR BIENES O SERVICIOS	2,200,147.89	2,555,208.69	2,450,808.69	2,304,547.89	104,400.00
INVENTARIOS	0.00	0.00	0.00	0.00	0.00
ALMACÉN	0.00	0.00	0.00	0.00	0.00
ESTIMACIÓN POR PÉRDIDAS O DETERIORO DE ACTIVOS CIRCULANTES	0.00	0.00	0.00	0.00	0.00
OTROS ACTIVOS CIRCULANTES	0.00	0.00	0.00	0.00	0.00
<b>ACTIVO NO CIRCULANTE</b>	<b>131,336,427.08</b>	<b>4,796,766.97</b>	<b>2,232,085.49</b>	<b>133,901,108.56</b>	<b>2,564,681.48</b>
INVERSIONES FINANCIERAS A LARGO PLAZO	0.00	0.00	0.00	0.00	0.00
DERECHOS A RECIBIR EFFECTIVO O EQUIVALENTES A LARGO PLAZO	0.00	0.00	0.00	0.00	0.00
BIENES INMUEBLES, INFRAESTRUCTURA Y CONSTRUCCIONES EN PROCESO	116,902,953.29	4,464,170.98	2,232,085.49	119,135,038.78	2,232,085.49
BIENES MUEBLES	13,734,218.91	332,595.99	0.00	14,066,814.90	332,595.99
ACTIVOS INTANGIBLES	0.00	0.00	0.00	0.00	0.00
DEPRECIACIONES, DETERIORO Y AMORTIZACIONES ACUMULADAS DE BIENES	0.00	0.00	0.00	0.00	0.00
ACTIVOS DIFERIDOS	699,254.88	0.00	0.00	699,254.88	0.00
ESTIMACIÓN POR PÉRDIDAS O DETERIORO DE ACTIVOS NO CIRCULANTES	0.00	0.00	0.00	0.00	0.00
OTROS ACTIVOS NO CIRCULANTES	0.00	0.00	0.00	0.00	0.00
<b>TOTAL:</b>	<b>153,238,171.57</b>	<b>107,975,690.90</b>	<b>85,765,611.36</b>	<b>175,448,251.11</b>	<b>22,210,079.54</b>



**H. Ayuntamiento de Coquimatlán  
Administración 2018-2021**



	<b>Estado Analítico de la Deuda y Otros Pasivos</b>



MUNICIPIO DE COQUIMATLAN, COL.  
Sistema Integral de Contabilidad Gubernamental  
ESTADO ANALITICO DE LA DEUDA Y OTROS PASIVOS  
DEL 1 DE JULIO AL 31 DE JULIO DE 2019

Denominación de las Deudas	Moneda de Contratación	Institución o País Acreedor	Saldo Inicial del Periodo	Saldo Final del Periodo
<b>Corto Plazo</b>				
<b>Deuda Interna</b>				
<i>Instituciones de Crédito</i>			0.00	0.00
CREDITO BANOBRAS 7178 8,987,567.93	PESOS	MEXICO	825,501.23	790,905.27
CREDITO BANOBRAS 7211 POR 3,500,000.00	PESOS	MEXICO	346,709.95	317,414.03
<i>Títulos y Valores</i>			0.00	0.00
<i>Arrendamientos Financieros</i>			0.00	0.00
<b>Deuda Externa</b>				
<i>Organismos Financieros Internacionales</i>			0.00	0.00
<i>Deuda Bilateral</i>			0.00	0.00
<i>Títulos y Valores</i>			0.00	0.00
<i>Arrendamientos Financieros</i>			0.00	0.00
<b>Subtotal Corto Plazo</b>			<b>1,172,211.18</b>	<b>1,108,319.30</b>
<b>Largo Plazo</b>				
<b>Deuda Interna</b>				
<i>Instituciones de Crédito</i>			0.00	0.00
CREDITO BANOBRAS 7178 8,987,567.93	PESOS	MEXICO	4,891,848.88	4,891,848.88
CREDITO BANOBRAS 7211 POR 3,500,000.00	PESOS	MEXICO	1,974,248.31	1,974,248.31
<i>Títulos y Valores</i>			0.00	0.00
<i>Arrendamientos Financieros</i>			0.00	0.00
<b>Deuda Externa</b>				
<i>Organismos Financieros Internacionales</i>			0.00	0.00
<i>Deuda Bilateral</i>			0.00	0.00
<i>Títulos y Valores</i>			0.00	0.00
<i>Arrendamientos Financieros</i>			0.00	0.00
<b>Subtotal Largo Plazo</b>			<b>6,866,097.19</b>	<b>6,866,097.19</b>
<b>Otros Pasivos</b>			<b>49,262,689.99</b>	<b>47,791,369.96</b>
<b>Total Deuda y Otros Pasivos</b>			<b>57,300,998.36</b>	<b>55,765,786.45</b>



MUNICIPIO DE COQUIMATLAN, COL.  
Sistema Integral de Contabilidad Gubernamental  
ESTADO ANALITICO DE LA DEUDA Y OTROS PASIVOS  
DEL 1 DE JULIO AL 31 DE JULIO DE 2019

Denominación de las Deudas	Moneda de Contratación	Institución o País Acreedor	Saldo Inicial del Periodo	Saldo Final del Periodo
<b>DEUDA PUBLICA</b>				
<b>Corto Plazo</b>				
<b>Deuda Interna</b>				
<i>Instituciones de Crédito</i>			0.00	0.00
CREDITO BANOBRAS 7178 8,987,567.93	PESOS	MEXICO	825,501.23	790,905.27
CREDITO BANOBRAS 7211 POR 3,500,000.00	PESOS	MEXICO	346,709.95	317,414.03
<i>Títulos y Valores</i>			0.00	0.00
<i>Arrendamientos Financieros</i>			0.00	0.00
<b>Deuda Externa</b>				
<i>Organismos Financieros Internacionales</i>			0.00	0.00
<i>Deuda Bilateral</i>			0.00	0.00
<i>Títulos y Valores</i>			0.00	0.00
<i>Arrendamientos Financieros</i>			0.00	0.00
<b>Subtotal Corto Plazo</b>			<b>1,172,211.18</b>	<b>1,108,319.30</b>
<b>Largo Plazo</b>				
<b>Deuda Interna</b>				
<i>Instituciones de Crédito</i>			0.00	0.00
CREDITO BANOBRAS 7178 8,987,567.93	PESOS	MEXICO	4,891,848.88	4,891,848.88
CREDITO BANOBRAS 7211 POR 3,500,000.00	PESOS	MEXICO	1,974,248.31	1,974,248.31
<i>Títulos y Valores</i>			0.00	0.00
<i>Arrendamientos Financieros</i>			0.00	0.00
<b>Deuda Externa</b>				
<i>Organismos Financieros Internacionales</i>			0.00	0.00
<i>Deuda Bilateral</i>			0.00	0.00
<i>Títulos y Valores</i>			0.00	0.00
<i>Arrendamientos Financieros</i>			0.00	0.00
<b>Subtotal Largo Plazo</b>			<b>6,866,097.19</b>	<b>6,866,097.19</b>
<b>Otros Pasivos</b>			<b>49,262,689.99</b>	<b>47,791,369.96</b>
<b>Total Deuda y Otros Pasivos</b>			<b>57,300,998.36</b>	<b>55,765,786.45</b>



MUNICIPIO DE COQUIMATLAN, COL.  
Sistema Integral de Contabilidad Gubernamental  
ESTADO ANALITICO DE LA DEUDA Y OTROS PASIVOS  
DEL 1 DE ENERO AL 31 DE JULIO DE 2019

Denominación de las Deudas	Moneda de Contratación	Institución o País Acreedor	Saldo Inicial del Periodo	Saldo Final del Periodo
<b>Corto Plazo</b>				
<b>Deuda Interna</b>				
<i>Instituciones de Crédito</i>			0.00	0.00
CREDITO BANOBRAS 7178 8,987,567.93	PESOS	MEXICO	5,919,441.68	790,905.27
CREDITO BANOBRAS 7211 POR 3,500,000.00	PESOS	MEXICO	2,406,527.11	317,414.03
<i>Títulos y Valores</i>			0.00	0.00
<i>Arrendamientos Financieros</i>			0.00	0.00
<b>Deuda Externa</b>				
<i>Organismos Financieros Internacionales</i>			0.00	0.00
<i>Deuda Bilateral</i>			0.00	0.00
<i>Títulos y Valores</i>			0.00	0.00
<i>Arrendamientos Financieros</i>			0.00	0.00
<b>Subtotal Corto Plazo</b>			<b>8,325,968.79</b>	<b>1,108,319.30</b>
<b>Largo Plazo</b>				
<b>Deuda Interna</b>				
<i>Instituciones de Crédito</i>			0.00	0.00
CREDITO BANOBRAS 7178 8,987,567.93	PESOS	MEXICO	0.00	4,891,848.88
CREDITO BANOBRAS 7211 POR 3,500,000.00	PESOS	MEXICO	0.00	1,974,248.31
<i>Títulos y Valores</i>			0.00	0.00
<i>Arrendamientos Financieros</i>			0.00	0.00
<b>Deuda Externa</b>				
<i>Organismos Financieros Internacionales</i>			0.00	0.00
<i>Deuda Bilateral</i>			0.00	0.00
<i>Títulos y Valores</i>			0.00	0.00
<i>Arrendamientos Financieros</i>			0.00	0.00
<b>Subtotal Largo Plazo</b>			<b>0.00</b>	<b>6,866,097.19</b>
<b>Otros Pasivos</b>			<b>53,441,706.58</b>	<b>47,791,369.96</b>
<b>Total Deuda y Otros Pasivos</b>			<b>61,767,675.37</b>	<b>55,765,786.45</b>



MUNICIPIO DE COQUIMATLAN, COL.  
Sistema Integral de Contabilidad Gubernamental  
ESTADO ANALITICO DE LA DEUDA Y OTROS PASIVOS  
DEL 1 DE ENERO AL 31 DE JULIO DE 2019

Denominación de las Deudas	Moneda de Contratación	Institución o País Acreedor	Saldo Inicial del Periodo	Saldo Final del Periodo
<b>DEUDA PUBLICA</b>				
<b>Corto Plazo</b>				
<b>Deuda Interna</b>				
<i>Instituciones de Crédito</i>			0.00	0.00
CREDITO BANOBRAS 7178 8,987,567.93	PESOS	MEXICO	5,919,441.68	790,905.27
CREDITO BANOBRAS 7211 POR 3,500,000.00	PESOS	MEXICO	2,406,527.11	317,414.03
<i>Títulos y Valores</i>			0.00	0.00
<i>Arrendamientos Financieros</i>			0.00	0.00
<b>Deuda Externa</b>				
<i>Organismos Financieros Internacionales</i>			0.00	0.00
<i>Deuda Bilateral</i>			0.00	0.00
<i>Títulos y Valores</i>			0.00	0.00
<i>Arrendamientos Financieros</i>			0.00	0.00
<b>Subtotal Corto Plazo</b>			<b>8,325,968.79</b>	<b>1,108,319.30</b>
<b>Largo Plazo</b>				
<b>Deuda Interna</b>				
<i>Instituciones de Crédito</i>			0.00	0.00
CREDITO BANOBRAS 7178 8,987,567.93	PESOS	MEXICO	0.00	4,891,848.88
CREDITO BANOBRAS 7211 POR 3,500,000.00	PESOS	MEXICO	0.00	1,974,248.31
<i>Títulos y Valores</i>			0.00	0.00
<i>Arrendamientos Financieros</i>			0.00	0.00
<b>Deuda Externa</b>				
<i>Organismos Financieros Internacionales</i>			0.00	0.00
<i>Deuda Bilateral</i>			0.00	0.00
<i>Títulos y Valores</i>			0.00	0.00
<i>Arrendamientos Financieros</i>			0.00	0.00
<b>Subtotal Largo Plazo</b>			<b>0.00</b>	<b>6,866,097.19</b>
<b>Otros Pasivos</b>			<b>53,441,706.58</b>	<b>47,791,369.96</b>
<b>Total Deuda y Otros Pasivos</b>			<b>61,767,675.37</b>	<b>55,765,786.45</b>



H. Ayuntamiento de Coquimatlán  
Administración 2018-2021



	<b>Estado de flujo de efectivo</b>





MUNICIPIO DE COQUIMATLAN, COL.  
Sistema Integral de Contabilidad Gubernamental

ESTADO DE FLUJOS DE EFECTIVO  
DEL 1 DE JULIO AL 31 DE JULIO DE 2019




Concepto	Total
<b>FLUJOS DE EFECTIVO DE LAS ACTIVIDADES DE OPERACION</b>	
<b><u>ORIGEN</u></b>	<b><u>15,744,181.46</u></b>
IMPUESTOS	393,232.54
DERECHOS	455,722.38
PRODUCTOS DE TIPO CORRIENTE	30,096.66
APROVECHAMIENTOS DE TIPO CORRIENTE	2,076,549.92
PARTICIPACIONES Y APORTACIONES	12,788,579.96
<b><u>APLICACION</u></b>	<b><u>5,358,982.10</u></b>
SERVICIOS PERSONALES	3,826,670.47
MATERIALES Y SUMINISTROS	301,145.11
SERVICIOS GENERALES	631,669.99
TRANSFERENCIAS AL RESTO DEL SECTOR PUBLICO	500,000.00
AYUDAS SOCIALES	33,707.00
INTERESES DE LA DEUDA PUBLICA	65,789.53
<b>FLUJOS NETOS DE EFECTIVO POR ACTIVIDADES DE OPERACION</b>	<b><u>10,385,199.36</u></b>
<b>FLUJOS DE EFECTIVO DE LAS ACTIVIDADES DE INVERSION</b>	
<b><u>ORIGEN</u></b>	<b><u>2,258,547.44</u></b>
BIENES INMUEBLES, INFRA ESTRUCTURA Y CONSTRUCCIONES EN PROCESO	2,232,085.49
BIENES MUEBLES	0.00
OTROS ORIGENES DE INVERSION	26,461.95
<b><u>APLICACION</u></b>	<b><u>4,464,170.98</u></b>
BIENES INMUEBLES, INFRA ESTRUCTURA Y CONSTRUCCIONES EN PROCESO	4,464,170.98
BIENES MUEBLES	0.00
OTRAS APLICACIONES DE INVERSION	0.00
<b>FLUJOS NETOS DE EFECTIVO POR ACTIVIDADES DE INVERSION</b>	<b><u>-2,205,623.54</u></b>
<b>FLUJOS DE EFECTIVO DE LAS ACTIVIDADES DE FINANCIAMIENTO</b>	
<b><u>ORIGEN</u></b>	<b><u>11,569,434.80</u></b>
ENDEUDAMIENTO NETO	0.00
- INTERNO	0.00
- EXTERNO	0.00
OTROS ORIGENES DE FINANCIAMIENTO	11,569,434.80
<b><u>APLICACION</u></b>	<b><u>13,122,219.11</u></b>
SERVICIOS DE LA DEUDA	368,058.55
- INTERNO	368,058.55

"BAJO PROTESTA DE DECIR VERDAD DECLARAMOS QUE LOS ESTADOS FINANCIEROS Y SUS NOTAS, SON RAZONABLEMENTE CORRECTOS Y SON REPOSABILIDAD DEL EMISOR"



MUNICIPIO DE COQUIMATLAN, COL.  
 Sistema Integral de Contabilidad Gubernamental  
**ESTADO DE FLUJOS DE EFECTIVO**  
**DEL 1 DE JULIO AL 31 DE JULIO DE 2019**

Concepto	Total
- EXTERNO	0.00
<b>OTRAS APLICACIONES DE FINANCIAMIENTO</b>	<b>12,754,160.56</b>
<b>FLUJOS NETOS DE EFECTIVO POR ACTIVIDADES DE FINANCIAMIENTO</b>	<b><u>-1,552,784.31</u></b>
<hr/>	
<b>INCREMENTO/DISMINUCION NETA EN EL EFECTIVO Y EQUIVALENTES AL EFECTIVO</b>	<b>6,626,791.51</b>
<b>EFFECTIVO Y EQUIVALENTES AL EFECTIVO AL INICIO DEL EJERCICIO</b>	<b>15,343,338.08</b>
<b>EFFECTIVO Y EQUIVALENTES AL EFECTIVO AL FINAL DEL EJERCICIO</b>	<b>21,970,129.59</b>

 PRESIDENTE MUNICIPAL <hr/> <b>DR. JOSÉ GUADALUPE BENAVIDES FLORIAN</b> H. AYUNTAMIENTO CONSTITUCIONAL DE COQUIMATLAN, COL. 2018-2021 PRESIDENCIA	TESORERO MUNICIPAL <hr/> <b>C.P. MA GUADALUPE ADAME GUTIERREZ</b>  H. AYUNTAMIENTO CONSTITUCIONAL DE COQUIMATLAN, COL. 2018-2021 TESORERÍA	 OFICIAL MAYOR MUNICIPAL <hr/> <b>LIC. WILIBALDO EPITACIO GUTIERREZ DUENAS</b> H. AYUNTAMIENTO CONSTITUCIONAL DE COQUIMATLAN, COL. 2018-2021 OFICIALÍA MAYOR
--	---	--



MUNICIPIO DE COQUIMATLAN, COL.  
Sistema Integral de Contabilidad Gubernamental  
ESTADO DE FLUJOS DE EFECTIVO  
DEL 1 DE JULIO AL 31 DE JULIO DE 2019

Concepto	2019	2018
<b>FLUJOS DE EFECTIVO DE LAS ACTIVIDADES DE OPERACION</b>		
<b><u>ORIGEN</u></b>	<b><u>15,744,181.46</u></b>	<b><u>7,916,529.65</u></b>
IMPUESTOS	393,232.54	167,086.13
CUOTAS Y APORTACIONES DE SEGURIDAD SOCIAL	0.00	0.00
CONTRIBUCIONES DE MEJORAS	0.00	0.00
DERECHOS	455,722.38	440,904.35
PRODUCTOS DE TIPO CORRIENTE	30,096.66	40,344.47
APROVECHAMIENTOS DE TIPO CORRIENTE	2,076,549.92	18,905.21
INGRESOS POR VENTA DE BIENES Y SERVICIOS	0.00	0.00
CONTRIBUCIONES NO COMPRENDIDAS EN LAS FRACCIONES DE LA LEY DE INGRESOS CAUSADAS EN EJERCICIOS FISCALES ANTERIORES PENDIENTES DE LIQUIDACIÓN O PAGO	0.00	0.00
PARTICIPACIONES Y APORTACIONES	12,788,579.96	7,249,289.49
TRANSFERENCIAS, ASIGNACIONES, SUBSIDIOS Y OTRAS AYUDAS	0.00	0.00
OTROS ORIGENES DE OPERACIÓN	0.00	0.00
<b><u>APLICACION</u></b>	<b><u>5,358,982.10</u></b>	<b><u>5,252,937.10</u></b>
SERVICIOS PERSONALES	3,826,670.47	3,779,867.22
MATERIALES Y SUMINISTROS	301,145.11	289,635.83
SERVICIOS GENERALES	631,669.99	645,034.05
AYUDAS DIVERSAS	0.00	0.00
ADEFAS	0.00	0.00
TRANSFERENCIAS INTERNAS Y ASIGNACIONES AL SECTOR PÚBLICO	0.00	0.00
TRANSFERENCIAS AL RESTO DEL SECTOR PUBLICO	500,000.00	500,000.00
SUBSIDIOS Y SUBENCIONES	0.00	0.00
AYUDAS SOCIALES	33,707.00	38,400.00
PENSIONES Y JUBILACIONES	0.00	0.00
TRANSFERENCIAS A FIDEICOMISOS, MANDATOS Y CONTRATOS ANALOGOS.	0.00	0.00
TRANSFERENCIAS A LA SEGURIDAD SOCIAL	0.00	0.00
DONATIVOS	0.00	0.00
TRANSFERENCIAS AL EXTERIOR	0.00	0.00
PARTICIPACIONES	0.00	0.00
APORTACIONES	0.00	0.00
CONVENIOS	0.00	0.00
OTRAS APLICACIONES DE OPERACIÓN	65,789.53	0.00
<b>FLUJOS NETOS DE EFECTIVO POR ACTIVIDADES DE OPERACION</b>	<b><u>10,385,199.36</u></b>	<b><u>2,663,592.55</u></b>

**FLUJOS DE EFECTIVO DE LAS ACTIVIDADES DE INVERSION**


<b><u>ORIGEN</u></b>	<b><u>2,258,547.44</u></b>	<b><u>85,278.09</u></b>
BIENES INMUEBLES, INFRA ESTRUCTURA Y CONSTRUCCIONES EN PROCESO	2,232,085.49	0.00
BIENES MUEBLES	0.00	0.00
OTROS ORIGENES DE INVERSION	26,461.95	85,278.09
<b><u>APLICACION</u></b>	<b><u>4,464,170.98</u></b>	<b><u>2,734,593.65</u></b>
BIENES INMUEBLES, INFRA ESTRUCTURA Y CONSTRUCCIONES EN PROCESO	4,464,170.98	2,671,168.48
BIENES MUEBLES	0.00	3,500.00

"BAJO PROTESTA DE DECIR VERDAD DECLARAMOS QUE LOS ESTADOS FINANCIEROS Y SUS NOTAS, SON RAZONABLEMENTE CORRECTOS Y SON RESPONSABILIDAD DEL EMISOR"



MUNICIPIO DE COQUIMATLAN, COL.  
Sistema Integral de Contabilidad Gubernamental  
ESTADO DE FLUJOS DE EFECTIVO  
DEL 1 DE JULIO AL 31 DE JULIO DE 2019

Concepto	2019	2018
OTRAS APLICACIONES DE INVERSION	0.00	59,925.17
<b>FLUJOS NETOS DE EFECTIVO POR ACTIVIDADES DE INVERSION</b>	<b><u>-2,205,623.54</u></b>	<b><u>-2,649,315.56</u></b>
<b>FLUJOS DE EFECTIVO DE LAS ACTIVIDADES DE FINANCIAMIENTO</b>		
<b>ORIGEN</b>	<b><u>11,569,434.80</u></b>	<b><u>8,946,649.11</u></b>
ENDEUDAMIENTO NETO	0.00	0.00
- INTERNO	0.00	0.00
- EXTERNO	0.00	0.00
OTROS ORIGENES DE FINANCIAMIENTO	11,569,434.80	8,946,649.11
<b>APLICACION</b>	<b><u>13,122,219.11</u></b>	<b><u>10,585,164.96</u></b>
SERVICIOS DE LA DEUDA	368,058.55	1,161,447.86
- INTERNO	368,058.55	1,161,447.86
- EXTERNO	0.00	0.00
OTRAS APLICACIONES DE FINANCIAMIENTO	12,754,160.56	9,423,717.10
<b>FLUJOS NETOS DE EFECTIVO POR ACTIVIDADES DE FINANCIAMIENTO</b>	<b><u>-1,552,784.31</u></b>	<b><u>-1,638,515.85</u></b>
<b>INCREMENTO/DISMINUCION NETA EN EL EFECTIVO Y EQUIVALENTES AL EFECTIVO</b>	<b>6,626,791.51</b>	<b>-1,624,238.86</b>
<b>EFFECTIVO Y EQUIVALENTES AL EFECTIVO AL INICIO DEL EJERCICIO</b>	<b>15,343,338.08</b>	<b>10,804,828.61</b>
<b>EFFECTIVO Y EQUIVALENTES AL EFECTIVO AL FINAL DEL EJERCICIO</b>	<b>21,970,129.59</b>	<b>9,180,589.75</b>



H. AYUNTAMIENTO CONSTITUCIONAL  
DE COQUIMATLÁN, COL.  
2018-2021  
PRESIDENCIA

**DR. JOSE GUADALUPE BENAVIDES FLORIAN**

PRESIDENTE MUNICIPAL

TESORERO MUNICIPAL


**C.P. MA GUADALUPE ADAME GUTIERREZ**



H. AYUNTAMIENTO CONSTITUCIONAL  
DE COQUIMATLÁN, COL.  
2018-2021  
TESORERÍA

OFICIAL MAYOR MUNICIPAL

**LIC. WILIBALDO EPITACIO GUTIERREZ DUEÑAS**



H. AYUNTAMIENTO CONSTITUCIONAL  
DE COQUIMATLÁN, COL.  
2018-2021  
OFICIALÍA MAYOR

"BAJO PROTESTA DE DECIR VERDAD DECLARAMOS QUE LOS ESTADOS FINANCIEROS Y SUS NOTAS, SON RAZONABLEMENTE CORRECTOS Y SON RESPONSABILIDAD DEL EMISOR"

Fecha: 14/08/2019 02:09:26 p.m.

Pág.: 2



MUNICIPIO DE COQUIMATLAN, COL.  
Sistema Integral de Contabilidad Gubernamental

ESTADO DE FLUJOS DE EFECTIVO  
DEL 1 DE ENERO AL 31 DE JULIO DE 2019

Concepto	2019 Total	2018 Total
<b>FLUJOS DE EFECTIVO DE LAS ACTIVIDADES DE OPERACION</b>		
<b>ORIGEN</b>	<b>68,664,404.76</b>	<b>65,667,213.73</b>
IMPUESTOS	5,001,728.31	4,234,068.29
CUOTAS Y APORTACIONES DE SEGURIDAD SOCIAL	0.00	0.00
CONTRIBUCIONES DE MEJORAS	0.00	0.00
DERECHOS	3,138,996.83	2,596,369.23
PRODUCTOS DE TIPO CORRIENTE	165,908.17	283,984.06
APROVECHAMIENTOS DE TIPO CORRIENTE	5,028,281.70	98,932.93
INGRESOS POR VENTA DE BIENES Y SERVICIOS	0.00	0.00
CONTRIBUCIONES NO COMPRENDIDAS EN LAS FRACCIONES DE LA LEY DE INGRESOS CAUSADAS EN EJERCICIOS FISCALES ANTERIORES PENDIENTES DE LIQUIDACIÓN O PAGO	0.00	0.00
PARTICIPACIONES Y APORTACIONES	55,329,489.75	56,264,334.48
TRANSFERENCIAS, ASIGNACIONES, SUBSIDIOS Y OTRAS AYUDAS	0.00	2,189,524.74
INGRESOS FINANCIEROS	0.00	0.00
BENEFICIOS POR VARIACIÓN DE INVENTARIOS	0.00	0.00
DISMINUCIÓN DE ESTIMACIONES, PROVISIONES Y RESERVAS POR EXCESO	0.00	0.00
OTROS INGRESOS	0.00	0.00
INGRESOS EXTRAORDINARIOS	0.00	0.00
<b>APLICACION</b>	<b>40,738,365.63</b>	<b>37,410,210.12</b>
SERVICIOS PERSONALES	27,529,796.89	27,660,751.01
MATERIALES Y SUMINISTROS	2,394,066.30	1,809,134.74
SERVICIOS GENERALES	6,524,215.47	4,243,402.88
AYUDAS DIVERSAS	0.00	0.00
ADEFAS	0.00	0.00
TRANSFERENCIAS INTERNAS Y ASIGNACIONES AL SECTOR PÚBLICO	0.00	0.00
TRANSFERENCIAS AL RESTO DEL SECTOR PUBLICO	3,500,000.00	3,500,000.00
SUBSIDIOS Y SUBENCIONES	0.00	0.00
AYUDAS SOCIALES	317,211.48	196,921.49
PENSIONES Y JUBILACIONES	0.00	0.00
TRANSFERENCIAS A FIDEICOMISOS, MANDATOS Y CONTRATOS ANALOGOS.	0.00	0.00
TRANSFERENCIAS A LA SEGURIDAD SOCIAL	0.00	0.00
DONATIVOS	0.00	0.00
TRANSFERENCIAS AL EXTERIOR	0.00	0.00
PARTICIPACIONES	0.00	0.00
APORTACIONES	0.00	0.00
CONVENIOS	0.00	0.00
INTERESES DE LA DEUDA PUBLICA	473,075.49	0.00
COMISIONES DE LA DEUDA PUBLICA	0.00	0.00
GASTOS DE LA DEUDA PUBLICA	0.00	0.00
COSTO POR CEBERTURAS	0.00	0.00
APOYOS FINANCIEROS	0.00	0.00
ESTIMACIONES, DEPRECIACIONES, DETERIOROS, OBSOLESCENCIA Y AMORTIZACIONES	0.00	0.00
PROVISIONES	0.00	0.00
DISMINUCION DE INVENTARIOS	0.00	0.00
AUMENTO POR INSUFICIENCIA DE ESTIMACIONES POR PÉRDIDA O DETERIORO U OBSOLESCENCIA	0.00	0.00
AUMENTO POR INSUFICIENCIA DE PROVISIONES	0.00	0.00
OTROS GASTOS	0.00	0.00
INVERSION PUBLICA NO CAPITALIZABLE	0.00	0.00



MUNICIPIO DE COQUIMATLAN, COL.  
Sistema Integral de Contabilidad Gubernamental  
ESTADO DE FLUJOS DE EFECTIVO  
DEL 1 DE ENERO AL 31 DE JULIO DE 2019

Concepto	2019 Total	2018 Total
<b>FLUJOS NETOS DE EFECTIVO POR ACTIVIDADES DE OPERACION</b>	<b><u>27,926,039.13</u></b>	<b><u>28,257,003.61</u></b>
<b>FLUJOS DE EFECTIVO DE LAS ACTIVIDADES DE INVERSION</b>		
<b><u>ORIGEN</u></b>	<b><u>2,520,948.51</u></b>	<b><u>5,170,333.01</u></b>
BIENES INMUEBLES, INFRA ESTRUCTURA Y CONSTRUCCIONES EN PROCESO	2,232,085.49	5,056,963.92
BIENES MUEBLES	0.00	0.00
OTROS ORIGENES DE INVERSION	288,863.02	113,369.09
<b><u>APLICACION</u></b>	<b><u>4,799,700.66</u></b>	<b><u>15,420,464.03</u></b>
BIENES INMUEBLES, INFRA ESTRUCTURA Y CONSTRUCCIONES EN PROCESO	4,464,170.98	15,117,338.16
BIENES MUEBLES	332,595.99	3,500.00
OTRAS APLICACIONES DE INVERSION	2,933.69	299,625.87
<b>FLUJOS NETOS DE EFECTIVO POR ACTIVIDADES DE INVERSION</b>	<b><u>-2,278,752.15</u></b>	<b><u>-10,250,131.02</u></b>
<b>FLUJOS DE EFECTIVO DE LAS ACTIVIDADES DE FINANCIAMIENTO</b>		
<b><u>ORIGEN</u></b>	<b><u>97,503,590.63</u></b>	<b><u>95,638,968.24</u></b>
ENDEUDAMIENTO NETO	24,161,100.36	1,999.84
- INTERNO	24,161,100.36	1,999.84
- EXTERNO	0.00	0.00
OTROS ORIGENES DE FINANCIAMIENTO	73,342,490.27	95,636,968.40
<b><u>APLICACION</u></b>	<b><u>103,579,696.40</u></b>	<b><u>115,808,910.60</u></b>
SERVICIOS DE LA DEUDA	26,288,776.50	7,861,888.56
- INTERNO	26,288,776.50	7,861,888.56
- EXTERNO	0.00	0.00
OTRAS APLICACIONES DE FINANCIAMIENTO	77,290,919.90	107,947,022.04
<b>FLUJOS NETOS DE EFECTIVO POR ACTIVIDADES DE FINANCIAMIENTO</b>	<b><u>-6,076,105.77</u></b>	<b><u>-20,169,942.36</u></b>
<b>INCREMENTO/DISMINUCION NETA EN EL EFECTIVO Y EQUIVALENTES AL EFECTIVO</b>	<b>19,571,181.21</b>	<b>-2,163,069.77</b>
<b>EFFECTIVO Y EQUIVALENTES AL EFECTIVO AL INICIO DEL EJERCICIO</b>	<b>2,398,948.38</b>	<b>11,343,659.52</b>
<b>EFFECTIVO Y EQUIVALENTES AL EFECTIVO AL FINAL DEL EJERCICIO</b>	<b>21,970,129.59</b>	<b>9,180,589.75</b>




MUNICIPIO DE COQUIMATLAN, COL.  
 Sistema Integral de Contabilidad Gubernamental  
**ESTADO DE FLUJOS DE EFECTIVO**  
**DEL 1 DE ENERO AL 31 DE JULIO DE 2019**

Concepto

2019  
Total

2018  
Total

Nota: Estas firmas corresponden al ESTADO DE FLUJOS DE EFECTIVO


  
 PRESIDENTE MUNICIPAL  
**DR. JOSE GUADALUPE BENAVIDES FLORIAN**  
 H. AYUNTAMIENTO CONSTITUCIONAL  
 DE COQUIMATLAN, COL.  
 2018-2021  
 PRESIDENCIA


TESORERO MUNICIPAL

  
**C.P. MA GUADALUPE ADAME GUTIERREZ**

  
 H. AYUNTAMIENTO CONSTITUCIONAL  
 DE COQUIMATLAN, COL.  
 2018-2021  
 TESORERÍA

OFICIAL MAYOR MUNICIPAL

  
**LIC. WILIBALDO EPITACIO GUTIERREZ DUENAS**

  
 H. AYUNTAMIENTO CONSTITUCION  
 DE COQUIMATLAN, COL.  
 2018-2021  
 OFICIALÍA MAYOR



MUNICIPIO DE COQUIMATLAN, COL.  
Sistema Integral de Contabilidad Gubernamental  
ESTADO DE FLUJOS DE EFECTIVO  
DEL 1 DE ENERO AL 31 DE JULIO DE 2019

Concepto	2019	2018
<b>FLUJOS DE EFECTIVO DE LAS ACTIVIDADES DE OPERACION</b>		
<b><u>ORIGEN</u></b>	<b><u>68,664,404.76</u></b>	<b><u>65,667,213.73</u></b>
IMPUESTOS	5,001,728.31	4,234,068.29
CUOTAS Y APORTACIONES DE SEGURIDAD SOCIAL	0.00	0.00
CONTRIBUCIONES DE MEJORAS	0.00	0.00
DERECHOS	3,138,996.83	2,596,369.23
PRODUCTOS DE TIPO CORRIENTE	165,908.17	283,984.06
APROVECHAMIENTOS DE TIPO CORRIENTE	5,028,281.70	98,932.93
INGRESOS POR VENTA DE BIENES Y SERVICIOS	0.00	0.00
CONTRIBUCIONES NO COMPRENDIDAS EN LAS FRACCIONES DE LA LEY DE INGRESOS CAUSADAS EN EJERCICIOS FISCALES ANTERIORES PENDIENTES DE LIQUIDACIÓN O PAGO	0.00	0.00
PARTICIPACIONES Y APORTACIONES	55,329,489.75	56,264,334.48
TRANSFERENCIAS, ASIGNACIONES, SUBSIDIOS Y OTRAS AYUDAS	0.00	2,189,524.74
OTROS ORIGENES DE OPERACIÓN	0.00	0.00
<b><u>APLICACION</u></b>	<b><u>40,738,365.63</u></b>	<b><u>37,410,210.12</u></b>
SERVICIOS PERSONALES	27,529,796.89	27,660,751.01
MATERIALES Y SUMINISTROS	2,394,066.30	1,809,134.74
SERVICIOS GENERALES	6,524,215.47	4,243,402.88
AYUDAS DIVERSAS	0.00	0.00
ADEFAS	0.00	0.00
TRANSFERENCIAS INTERNAS Y ASIGNACIONES AL SECTOR PÚBLICO	0.00	0.00
TRANSFERENCIAS AL RESTO DEL SECTOR PUBLICO	3,500,000.00	3,500,000.00
SUBSIDIOS Y SUBENCIONES	0.00	0.00
AYUDAS SOCIALES	317,211.48	196,921.49
PENSIONES Y JUBILACIONES	0.00	0.00
TRANSFERENCIAS A FIDEICOMISOS, MANDATOS Y CONTRATOS ANALOGOS.	0.00	0.00
TRANSFERENCIAS A LA SEGURIDAD SOCIAL	0.00	0.00
DONATIVOS	0.00	0.00
TRANSFERENCIAS AL EXTERIOR	0.00	0.00
PARTICIPACIONES	0.00	0.00
APORTACIONES	0.00	0.00
CONVENIOS	0.00	0.00
OTRAS APLICACIONES DE OPERACIÓN	473,075.49	0.00
<b>FLUJOS NETOS DE EFECTIVO POR ACTIVIDADES DE OPERACION</b>	<b><u>27,926,039.13</u></b>	<b><u>28,257,003.61</u></b>

**FLUJOS DE EFECTIVO DE LAS ACTIVIDADES DE INVERSION**

<b><u>ORIGEN</u></b>	<b><u>2,520,948.51</u></b>	<b><u>5,170,333.01</u></b>
BIENES INMUEBLES, INFRA ESTRUCTURA Y CONSTRUCCIONES EN PROCESO	2,232,085.49	5,056,963.92
BIENES MUEBLES	0.00	0.00
OTROS ORIGENES DE INVERSION	288,863.02	113,369.09
<b><u>APLICACION</u></b>	<b><u>4,799,700.66</u></b>	<b><u>15,420,464.03</u></b>
BIENES INMUEBLES, INFRA ESTRUCTURA Y CONSTRUCCIONES EN PROCESO	4,464,170.98	15,117,338.16
BIENES MUEBLES	332,595.99	3,500.00





MUNICIPIO DE COQUIMATLAN, COL.  
Sistema Integral de Contabilidad Gubernamental


ESTADO DE FLUJOS DE EFECTIVO  
DEL 1 DE ENERO AL 31 DE JULIO DE 2019

Concepto	2019	2018
OTRAS APLICACIONES DE INVERSION	2,933.69	299,625.87
<b>FLUJOS NETOS DE EFECTIVO POR ACTIVIDADES DE INVERSION</b>	<b><u>-2,278,752.15</u></b>	<b><u>-10,250,131.02</u></b>

**FLUJOS DE EFECTIVO DE LAS ACTIVIDADES DE FINANCIAMIENTO**

<u>ORIGEN</u>	<u>97,503,590.63</u>	<u>95,638,968.24</u>
<b>ENDEUDAMIENTO NETO</b>	<b>24,161,100.36</b>	<b>1,999.84</b>
- INTERNO	24,161,100.36	1,999.84
- EXTERNO	0.00	0.00
<b>OTROS ORIGENES DE FINANCIAMIENTO</b>	<b>73,342,490.27</b>	<b>95,636,968.40</b>
<u>APLICACION</u>	<u>103,579,696.40</u>	<u>115,808,910.60</u>
<b>SERVICIOS DE LA DEUDA</b>	<b>26,288,776.50</b>	<b>7,861,888.56</b>
- INTERNO	26,288,776.50	7,861,888.56
- EXTERNO	0.00	0.00
<b>OTRAS APLICACIONES DE FINANCIAMIENTO</b>	<b>77,290,919.90</b>	<b>107,947,022.04</b>
<b>FLUJOS NETOS DE EFECTIVO POR ACTIVIDADES DE FINANCIAMIENTO</b>	<b><u>-6,076,105.77</u></b>	<b><u>-20,169,942.36</u></b>

<b>INCREMENTO/DISMINUCION NETA EN EL EFECTIVO Y EQUIVALENTES AL EFECTIVO</b>	<b>19,571,181.21</b>	<b>-2,163,069.77</b>
<b>EFFECTIVO Y EQUIVALENTES AL EFECTIVO AL INICIO DEL EJERCICIO</b>	<b>2,398,948.38</b>	<b>11,343,659.52</b>
<b>EFFECTIVO Y EQUIVALENTES AL EFECTIVO AL FINAL DEL EJERCICIO</b>	<b>21,970,129.59</b>	<b>9,180,589.75</b>




H. AYUNTAMIENTO CONSTITUCIONAL  
DE COQUIMATLAN-COL.  
2018-2021  
PRESIDENCIA

PRESIDENTE MUNICIPAL

**DR. JOSE GUADALUPE BENÁVIDES FLORIAN**

TESORERO MUNICIPAL


**C.P. MA GUADALUPE ADAME GUTIERREZ**



H. AYUNTAMIENTO CONSTITUCIONAL  
DE COQUIMATLAN, COL.  
2018-2021  
TESORERÍA

OFICIAL MAYOR MUNICIPAL

**LIC. WILIBALDO EPITACIO GUTIERREZ DUENAS**



H. AYUNTAMIENTO CONSTITUCIONAL  
DE COQUIMATLAN, COL.  
2018-2021  
OFICIALIA MAYOR

"BAJO PROTESTA DE DECIR VERDAD DECLARAMOS QUE LOS ESTADOS FINANCIEROS Y SUS NOTAS, SON RAZONABLEMENTE CORRECTOS Y SON REponsABILIDAD DEL EMISOR"

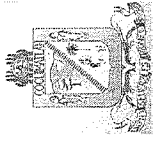
Fecha: 14/08/2019 02:11:42 p.m.



**H. Ayuntamiento de Coquimatlán  
Administración 2018-2021**

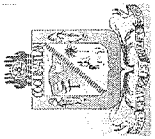


	<b>Estado de Variación de la Hacienda Publica</b>




**MUNICIPIO DE COQUIMATLAN, COL.**  
**Sistema Integral de Contabilidad Gubernamental**  
**ESTADO DE VARIACION EN LA HACIENDA PUBLICA**  
**DEL 1 DE ENERO AL 31 DE JULIO DE 2019**

Concepto	Hacienda Pública/ Patrimonio Contribuido	Hacienda Pública/ Patrimonio Gen. Ejer. Ant.	Hacienda Pública/ Patrimonio Gen. Ejer.	Exceso o Insuficiencia en la Actualización de la	Total
<b>Hacienda Pública / Patrimonio Contribuido Neto 2018</b>	<b>0.00</b>				<b>0.00</b>
<i>Aportaciones</i>	0.00				0.00
<i>Donaciones de Capital</i>	0.00				0.00
<i>Actualización de la Hacienda Pública/ Patrimonio</i>	0.00				0.00
<b>Hacienda Pública / Patrimonio Generado Neto 2018</b>		<b>67,750,753.31</b>	<b>23,719,742.89</b>		<b>91,470,496.20</b>
<i>Resultados del Ejercicio (Ahorro/DesAhorro)</i>		23,719,742.89			23,719,742.89
<i>Resultados de Ejercicios Anteriores</i>		55,476,248.80			55,476,248.80
<i>Revalúos</i>		0.00			0.00
<i>Reservas</i>		12,274,504.51			12,274,504.51
<i>Rectificaciones de Resultados de Ejercicios Anteriores</i>		0.00			0.00
<b>Exceso o Insuficiencia en la Actualización de la Hacienda Pública/ Patrimonio Neto 2018</b>				<b>0.00</b>	<b>0.00</b>
<i>Resultados por Posición Monetaria</i>				0.00	0.00
<i>Resultados por Tenencia de Activos no Monetarios</i>				0.00	0.00
<b>Hacienda Pública/ Patrimonio Neto Final 2018</b>	<b>0.00</b>	<b>67,750,753.31</b>	<b>23,719,742.89</b>	<b>0.00</b>	<b>91,470,496.20</b>
<b>Cambios en la Hacienda Pública/ Patrimonio Contribuido Neto 2019</b>	<b>0.00</b>				<b>0.00</b>
<i>Aportaciones</i>	0.00				0.00
<i>Donaciones de Capital</i>	0.00				0.00
<i>Actualización de la Hacienda Pública/ Patrimonio</i>	0.00				0.00
<b>Variaciones de la Hacienda Pública/ Patrimonio Generado Neto 2019</b>		<b>285,929.33</b>	<b>27,926,039.13</b>		<b>28,211,968.46</b>
<i>Resultados del Ejercicio (Ahorro/Desahorro)</i>		27,926,039.13			27,926,039.13
<i>Resultados de Ejercicios Anteriores</i>		285,929.33	0.00		285,929.33
<i>Revalúos</i>		0.00	0.00		0.00
<i>Reservas</i>		0.00	0.00		0.00
<i>Rectificaciones de Resultados de Ejercicios Anteriores</i>		0.00	0.00		0.00



**MUNICIPIO DE COQUIMATLAN, COL.**  
 Sistema Integral de Contabilidad Gubernamental  
**ESTADO DE VARIACION EN LA HACIENDA PUBLICA**  
**DEL 1 DE ENERO AL 31 DE JULIO DE 2019**

Concepto	Hacienda Pública/ Patrimonio Contribuido	Hacienda Pública/ Patrimonio Gen. Ejer. Ant.	Hacienda Pública/ Patrimonio Gen. Ejer. Actualización de la	Exceso o Insuficiencia en la	Total
<b>Cambios en el Exceso o Insuficiencia en la Actualización de la Hacienda Pública/ Patrimonio Neto 2019</b>				<b>0.00</b>	<b>0.00</b>
<i>Resultado por Posición Monetaria</i>				<i>0.00</i>	<i>0.00</i>
<i>Resultado por Tenencia de Activos no Monetarios</i>				<i>0.00</i>	<i>0.00</i>
<b>Hacienda Pública/ Patrimonio Neto Final 2019</b>	<b>0.00</b>	<b>68,036,682.64</b>	<b>51,645,782.02</b>	<b>0.00</b>	<b>119,682,464.66</b>




H. AYUNTAMIENTO CONSTITUCIONAL DE COQUIMATLAN, COL.  
 2018-2021  
**PRESIDENCIA**

PRESIDENTE MUNICIPAL

**DR. JOSE GUADALUPE BENAVIDES FLORIAN**

TESORERO MUNICIPAL


**C.P. MA GUADALUPE ADAME GUTIERREZ**



H. AYUNTAMIENTO CONSTITUCIONAL DE COQUIMATLAN, COL.  
 2018-2021  
**TESORERÍA**

OFICIAL MAYOR MUNICIPAL


**LIC. WILIBALDO EPITACIO GUTIERREZ DUENAS**



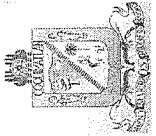
H. AYUNTAMIENTO CONSTITUCIONAL DE COQUIMATLAN, COL.  
 2018-2021  
**OFICIALÍA MAYOR**



**H. Ayuntamiento de Coquimatlán**  
**Administración 2018-2021**

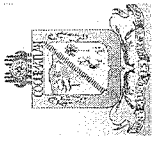


	<b>Balanza de comprobación</b>



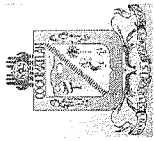
**MUNICIPIO DE COQUIMATLAN, COL.**  
**Sistema Integral de Contabilidad Gubernamental**  
**BALANZA DE COMPROBACION**  
**DEL 1 DE JULIO AL 31 DE JULIO DE 2019**

Descripción	Saldo Anterior		Movimientos		Saldo Actual	
	Debe	Haber	Debe	Haber	Debe	Haber
<b>ACTIVO</b>						
<b>ACTIVO CIRCULANTE</b>						
<b>EFFECTIVO Y EQUIVALENTES</b>						
EFFECTIVO	34,902,778.64	0.00	24,851,074.88	18,206,710.97	41,547,142.55	0.00
BANCOS/TESORERIA	15,343,338.08	0.00	22,515,056.03	15,888,264.52	21,970,129.59	0.00
DEPOSITOS DE FONDOS DE TERCEROS EN GARANTÍA Y/O ADMINISTRACIÓN	2,640.26	0.00	18,719.80	21,360.06	0.00	0.00
	15,328,707.32	0.00	22,496,336.23	15,866,904.46	21,958,139.09	0.00
	11,990.50	0.00	0.00	0.00	11,990.50	0.00
<b>DERECHOS A RECIBIR EFFECTIVO O EQUIVALENTES</b>						
CUENTAS POR COBRAR A CORTO PLAZO	17,261,852.67	0.00	96,973.36	86,360.96	17,272,465.07	0.00
DEUDORES DIVERSOS POR COBRAR A CORTO PLAZO	1,839,918.77	0.00	94,473.36	83,822.96	1,850,569.17	0.00
DEUDORES POR ANTICIPOS DE TESORERIA A CORTO PLAZO	998,762.32	0.00	2,500.00	2,538.00	998,724.32	0.00
	25,836.05	0.00	0.00	0.00	25,836.05	0.00
PRETAMOS OTORGADOS A CORTO PLAZO	14,397,335.53	0.00	0.00	0.00	14,397,335.53	0.00
<b>DERECHOS A RECIBIR BIENES O SERVICIOS</b>						
ANTICIPO A PROVEEDORES POR ADQUISICIÓN DE BIENES Y PRESTACIÓN DE SERVICIOS A CORTO PLAZO	2,297,587.89	0.00	2,239,045.49	2,232,085.49	2,304,547.89	0.00
ANTICIPO A CONTRATISTAS POR OBRAS PÚBLICAS A CORTO PLAZO	1,755,885.76	0.00	6,960.00	0.00	1,762,845.76	0.00
	541,702.13	0.00	2,232,085.49	2,232,085.49	541,702.13	0.00
<b>ACTIVO NO CIRCULANTE</b>						
<b>BIENES INMUEBLES, INFRAESTRUCTURA Y CONSTRUCCIONES EN PROCESO</b>						
VIVIENDAS	131,669,023.07	0.00	4,464,170.98	2,232,085.49	133,901,108.56	0.00
EDIFICIOS NO HABITACIONALES	116,902,953.29	0.00	4,464,170.98	2,232,085.49	119,135,038.78	0.00
CONSTRUCCIONES EN PROCESO EN BIENES DE DOMINIO PÚBLICO	6,474,064.26	0.00	0.00	0.00	6,474,064.26	0.00
CONSTRUCCIONES EN PROCESO EN BIENES PROPIOS	4,386,372.60	0.00	0.00	0.00	4,386,372.60	0.00
	92,198,423.40	0.00	4,325,743.30	2,162,871.65	94,361,295.05	0.00
<b>BIENES MUEBLES</b>						
MOBILIARIO Y EQUIPO DE ADMINISTRACIÓN	13,844,093.03	0.00	138,427.68	69,213.84	13,913,306.87	0.00
MOBILIARIO Y EQUIPO EDUCACIONAL Y RECREATIVO	14,066,814.90	0.00	0.00	0.00	14,066,814.90	0.00
EQUIPO DE DEFENSA Y SEGURIDAD	11,948,011.44	0.00	0.00	0.00	11,948,011.44	0.00
<b>ACTIVOS DIFERIDOS</b>						
ESTUDIOS, FORMULACIÓN Y EVALUACIÓN DE PROYECTOS	963,788.00	0.00	0.00	0.00	963,788.00	0.00
	1,155,015.46	0.00	0.00	0.00	1,155,015.46	0.00
	699,254.88	0.00	0.00	0.00	699,254.88	0.00
	699,254.88	0.00	0.00	0.00	699,254.88	0.00
<b>PASIVO</b>						
<b>PASIVO CIRCULANTE</b>						
<b>CUENTAS POR PAGAR A CORTO PLAZO</b>						
SERVICIOS PERSONALES POR PAGAR A CORTO PLAZO	0.00	50,434,901.17	10,786,200.26	9,250,988.35	0.00	48,899,689.26
	0.00	39,597,347.89	10,418,141.71	9,250,988.35	0.00	38,430,194.53
	0.00	3,491,480.60	4,108,255.83	3,981,665.68	0.00	3,364,890.45



**MUNICIPIO DE COQUIMATLAN, COL.**  
**Sistema Integral de Contabilidad Gubernamental**  
**BALANZA DE COMPROBACION**  
**DEL 1 DE JULIO AL 31 DE JULIO DE 2019**

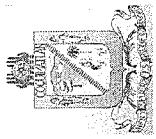
Descripción	Saldo Anterior		Movimientos		Saldo Actual	
	Debe	Haber	Debe	Haber	Debe	Haber
PROVEEDORES POR PAGAR A CORTO PLAZO	0.00	1,859,813.32	1,725,559.33	1,615,905.29	0.00	1,750,159.28
CONTRATISTAS POR OBRAS PÚBLICAS POR PAGAR A CORTO PLAZO	0.00	268,393.37	2,246,526.55	2,237,305.74	0.00	259,172.56
TRANSFERENCIAS OTORGADAS POR PAGAR A CORTO PLAZO	78,563.89	0.00	535,579.53	504,800.00	109,343.42	0.00
RETENCIONES Y CONTRIBUCIONES POR PAGAR A CORTO PLAZO	0.00	23,165,032.71	1,124,950.29	788,314.13	0.00	22,828,396.55
DEVOLUCIONES DE LA LEY DE INGRESO POR PAGAR A CORTO PLAZO	1,038.86	0.00	0.00	0.00	1,038.86	0.00
OTRAS CUENTAS POR PAGAR A CORTO PLAZO	0.00	10,892,230.64	677,270.18	122,997.51	0.00	10,337,957.97
<b>DOCUMENTOS POR PAGAR A CORTO PLAZO</b>	<b>0.00</b>	<b>74,274.31</b>	<b>0.00</b>	<b>0.00</b>	<b>0.00</b>	<b>74,274.31</b>
OTROS DOCUMENTOS POR PAGAR A CORTO PLAZO	0.00	74,274.31	0.00	0.00	0.00	74,274.31
<b>PORCIÓN A CORTO PLAZO DE LA DEUDA PÚBLICA A LARGO PLAZO</b>	<b>0.00</b>	<b>10,598,874.51</b>	<b>368,058.55</b>	<b>0.00</b>	<b>0.00</b>	<b>10,230,815.96</b>
PORCIÓN A CORTO PLAZO DE LA DEUDA PÚBLICA INTERNA	0.00	10,598,874.51	368,058.55	0.00	0.00	10,230,815.96
<b>FONDOS Y BIENES DE TERCEROS EN GARANTÍA Y/O ADMINISTRACIÓN A CORTO PLAZO</b>	<b>0.00</b>	<b>67,319.34</b>	<b>0.00</b>	<b>0.00</b>	<b>0.00</b>	<b>67,319.34</b>
FONDOS EN GARANTÍA A CORTO PLAZO	0.00	67,319.34	0.00	0.00	0.00	67,319.34
<b>OTROS PASIVOS A CORTO PLAZO</b>	<b>0.00</b>	<b>97,085.12</b>	<b>0.00</b>	<b>0.00</b>	<b>0.00</b>	<b>97,085.12</b>
INGRESOS POR CLASIFICAR	0.00	97,085.12	0.00	0.00	0.00	97,085.12
<b>PASIVO NO CIRCULANTE</b>	<b>0.00</b>	<b>6,866,097.19</b>	<b>0.00</b>	<b>0.00</b>	<b>0.00</b>	<b>6,866,097.19</b>
<b>DEUDA PÚBLICA A LARGO PLAZO</b>	<b>0.00</b>	<b>6,866,097.19</b>	<b>0.00</b>	<b>0.00</b>	<b>0.00</b>	<b>6,866,097.19</b>
PRÉSTAMOS DE LA DEUDA INTERNA POR PAGAR A LARGO PLAZO	0.00	6,866,097.19	0.00	0.00	0.00	6,866,097.19
<b>HACIENDA PÚBLICA/ PATRIMONIO</b>						
<b>HACIENDA PÚBLICA/ PATRIMONIO GENERADO</b>	<b>0.00</b>	<b>91,729,963.58</b>	<b>0.00</b>	<b>26,461.95</b>	<b>0.00</b>	<b>91,756,425.53</b>
<b>RESULTADOS DE EJERCICIOS ANTERIORES</b>	<b>0.00</b>	<b>79,455,459.07</b>	<b>0.00</b>	<b>26,461.95</b>	<b>0.00</b>	<b>79,481,921.02</b>
RESULTADO EJERCICIO 2006	9,908,965.82	0.00	0.00	0.00	9,908,965.82	0.00
RESULTADO EJERCICIO 2008	0.00	4,148,484.46	0.00	0.00	0.00	4,148,484.46
RESULTADO EJERCICIO 2009	1,903,753.14	0.00	0.00	0.00	1,903,753.14	0.00
RESULTADO EJERCICIO 2010	0.00	1,516,535.05	0.00	0.00	0.00	1,516,535.05
RESULTADO EJERCICIO 2011	0.00	627,569.94	0.00	0.00	0.00	627,569.94
SUP O DEF 1990	489,733.84	0.00	0.00	0.00	489,733.84	0.00
SUP O DEF 1991	86,476.40	0.00	0.00	0.00	86,476.40	0.00
SUP O DEF 1992	238,128.61	0.00	0.00	0.00	238,128.61	0.00
SUP O DEF 1993	419,074.88	0.00	0.00	0.00	419,074.88	0.00
SUP O DEF 1994	396,403.36	0.00	0.00	0.00	396,403.36	0.00



**MUNICIPIO DE COQUIMATLAN, COL.**  
**Sistema Integral de Contabilidad Gubernamental**  
**BALANZA DE COMPROBACION**  
**DEL 1 DE JULIO AL 31 DE JULIO DE 2019**

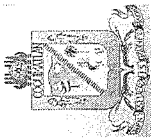
Descripción	Saldo Anterior		Movimientos		Saldo Actual	
	Debe	Haber	Debe	Haber	Debe	Haber
SUP O DEF 1995	105,595.46	0.00	0.00	0.00	105,595.46	0.00
SUP O DEF 1996	360,950.40	0.00	0.00	0.00	360,950.40	0.00
SUP O DEF 1997	0.00	2,428,046.29	0.00	0.00	0.00	2,428,046.29
SUP O DE F1998	0.00	1,077,382.20	0.00	0.00	0.00	1,077,382.20
SUP O DEF 1999	0.00	1,574,368.51	0.00	0.00	0.00	1,574,368.51
SUP O DEF 2000	0.00	684,511.01	0.00	0.00	0.00	684,511.01
SUP O DEF 2001	5,830,439.30	0.00	0.00	0.00	5,830,439.30	0.00
SUP O DEF 2002	0.00	1,910,777.48	0.00	0.00	0.00	1,910,777.48
RESULTADO EJERCICIO 2003	962,044.80	0.00	0.00	0.00	962,044.80	0.00
RESULTADO EJERCICIO 2004	0.00	3,342,415.89	0.00	0.00	0.00	3,342,415.89
RESULTADO EJER ANTERIORES	1,173,042.82	0.00	0.00	0.00	1,173,042.82	0.00
RESULTADO EJERCICIO 2005	1,256,399.24	0.00	0.00	0.00	1,256,399.24	0.00
RESULTADO EJERCICIO 2007	4,731,841.54	0.00	0.00	0.00	4,731,841.54	0.00
RESULTADO EJERCICIO 2012	1,097,445.64	0.00	0.00	0.00	1,097,445.64	0.00
RESULTADO EJERCICIO 2013	0.00	6,951,378.55	0.00	0.00	0.00	6,951,378.55
RESULTADO EJERCICIO 2014	0.00	12,411,888.99	0.00	0.00	0.00	12,411,888.99
RESULTADO EJERCICIO 2015	0.00	9,511,920.95	0.00	0.00	0.00	9,511,920.95
RESULTADO EJERCICIO 2016	0.00	17,041,178.34	0.00	0.00	0.00	17,041,178.34
RESULTADO EJERCICIO 2017	0.00	21,429,271.38	0.00	0.00	0.00	21,429,271.38
RESULTADO EJERCICIO 2018	0.00	23,760,025.28	0.00	26,461.95	0.00	23,786,487.23
<b>RESERVAS</b>	<b>0.00</b>	<b>12,274,504.51</b>	<b>0.00</b>	<b>0.00</b>	<b>0.00</b>	<b>12,274,504.51</b>
RESERVAS DE PATRIMONIO	0.00	12,274,504.51	0.00	0.00	0.00	12,274,504.51
<b>INGRESOS</b>						
<b>INGRESOS DE GESTIÓN</b>	<b>0.00</b>	<b>10,379,313.51</b>	<b>0.00</b>	<b>2,955,601.50</b>	<b>0.00</b>	<b>13,334,915.01</b>
<b>IMPUESTOS</b>	<b>0.00</b>	<b>4,608,495.77</b>	<b>0.00</b>	<b>393,232.54</b>	<b>0.00</b>	<b>5,001,728.31</b>
IMPUESTOS SOBRE EL PATRIMONIO	0.00	3,751,407.20	0.00	339,015.80	0.00	4,090,423.00
IMPUESTO SOBRE LA PRODUCCIÓN, EL CONSUMO Y LAS TRANSACCIONES	0.00	477,652.95	0.00	33,301.17	0.00	510,954.12
ACCESORIOS	0.00	379,435.62	0.00	20,915.57	0.00	400,351.19
<b>DERECHOS</b>	<b>0.00</b>	<b>2,683,274.45</b>	<b>0.00</b>	<b>455,722.38</b>	<b>0.00</b>	<b>3,138,996.83</b>
DERECHOS POR EL USO, GOCE, APROVECHAMIENTO O EXPLOTACIÓN DE BIENES DE DOMINIO PÚBLICO	0.00	201,856.46	0.00	30,544.82	0.00	232,401.28
DERECHOS POR PRESTACIÓN DE SERVICIOS	0.00	929,772.83	0.00	188,201.41	0.00	1,117,974.24
OTROS DERECHOS	0.00	1,551,645.16	0.00	236,976.15	0.00	1,788,621.31
<b>PRODUCTOS DE TIPO CORRIENTE</b>	<b>0.00</b>	<b>135,811.51</b>	<b>0.00</b>	<b>30,096.66</b>	<b>0.00</b>	<b>165,908.17</b>
PRODUCTOS DERIVADOS DEL USO Y APROVECHAMIENTO DE BIENES NO SUJETOS A RÉGIMEN	0.00	1,013.88	0.00	0.00	0.00	1,013.88





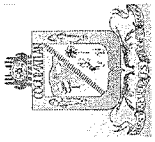
**MUNICIPIO DE COQUIMATLAN, COL.**  
Sistema Integral de Contabilidad Gubernamental  
**BALANZA DE COMPROBACION**  
**DEL 1 DE JULIO AL 31 DE JULIO DE 2019**

Descripción	Saldo Anterior		Movimientos		Saldo Actual	
	Debe	Haber	Debe	Haber	Debe	Haber
DE DOMINIO PÚBLICO						
OTROS PRODUCTOS QUE GENERAN INGRESOS CORRIENTES	0.00	134,797.63	0.00	30,096.66	0.00	164,894.29
<b>APROVECHAMIENTOS DE TIPO CORRIENTE</b>	<b>0.00</b>	<b>2,951,731.78</b>	<b>0.00</b>	<b>2,076,549.92</b>	<b>0.00</b>	<b>5,028,281.70</b>
MULTAS	0.00	120,841.24	0.00	17,514.92	0.00	138,356.16
INDEMNIZACIONES	0.00	30,890.54	0.00	560.00	0.00	31,450.54
OTROS APROVECHAMIENTOS	0.00	2,800,000.00	0.00	2,058,475.00	0.00	4,858,475.00
<b>PARTICIPACIONES, APORTACIONES, TRANSFERENCIAS, ASIGNACIONES, SUBSIDIOS Y OTRAS AYUDAS</b>	<b>0.00</b>	<b>42,540,909.79</b>	<b>0.00</b>	<b>12,788,579.96</b>	<b>0.00</b>	<b>55,329,489.75</b>
<b>PARTICIPACIONES Y APORTACIONES</b>	<b>0.00</b>	<b>42,540,909.79</b>	<b>0.00</b>	<b>12,788,579.96</b>	<b>0.00</b>	<b>55,329,489.75</b>
PARTICIPACIONES	0.00	28,856,980.79	0.00	6,549,549.36	0.00	35,406,530.15
APORTACIONES	0.00	13,683,929.00	0.00	2,497,210.00	0.00	16,181,139.00
CONVENIOS	0.00	0.00	0.00	3,741,820.60	0.00	3,741,820.60
<b>GASTOS Y OTRAS PÉRDIDAS</b>						
<b>GASTOS DE FUNCIONAMIENTO</b>	<b>31,688,593.09</b>	<b>0.00</b>	<b>5,086,684.21</b>	<b>327,198.64</b>	<b>36,448,078.66</b>	<b>0.00</b>
<b>SERVICIOS PERSONALES</b>	<b>23,703,126.42</b>	<b>0.00</b>	<b>3,945,449.78</b>	<b>118,779.31</b>	<b>27,529,796.89</b>	<b>0.00</b>
REMUNERACIONES AL PERSONAL DE CARÁCTER PERMANENTE	14,228,201.36	0.00	2,420,035.12	0.00	16,648,236.48	0.00
REMUNERACIONES ADICIONALES Y ESPECIALES	1,557,255.01	0.00	302,046.33	0.00	1,859,301.34	0.00
SEGURIDAD SOCIAL	1,566,637.17	0.00	213,175.49	0.00	1,779,812.66	0.00
OTRAS PRESTACIONES SOCIALES Y ECONOMICAS	5,446,007.88	0.00	859,355.34	118,779.31	6,186,583.91	0.00
PAGO DE ESTIMULOS A SERVIDORES PUBLICOS	905,025.00	0.00	150,837.50	0.00	1,055,862.50	0.00
<b>MATERIALES Y SUMINISTROS</b>	<b>2,092,921.19</b>	<b>0.00</b>	<b>302,910.94</b>	<b>1,765.83</b>	<b>2,394,066.30</b>	<b>0.00</b>
MATERIALES DE ADMINISTRACION, EMISION DE DOCUMENTOS Y ARTICULOS OFICIALES	262,853.67	0.00	59,160.57	69.00	321,945.24	0.00
MATERIALES Y ARTICULOS DE CONSTRUCCION Y DE REPARACION	28,370.88	0.00	2,545.94	1,528.84	29,387.98	0.00
COMBUSTIBLES, LUBRICANTES Y ADITIVOS	1,479,059.36	0.00	234,431.83	0.00	1,713,491.19	0.00
VESTUARIO, BLANCOS, PRENDAS DE PROTECCION Y ARTICULOS DEPORTIVOS	231,598.60	0.00	6,772.60	167.99	238,203.21	0.00
MATERIALES Y SUMINISTROS PARA SEGURIDAD	17,799.28	0.00	0.00	0.00	17,799.28	0.00
HERRAMIENTAS, REFACCIONES Y ACCESORIOS MENORES	73,239.40	0.00	0.00	0.00	73,239.40	0.00
<b>SERVICIOS GENERALES</b>	<b>5,892,545.48</b>	<b>0.00</b>	<b>838,323.49</b>	<b>206,653.50</b>	<b>6,524,215.47</b>	<b>0.00</b>
SERVICIOS BÁSICOS	2,625,161.81	0.00	636,070.08	201,907.08	3,059,324.81	0.00
SERVICIOS DE ARRENDAMIENTO	121,283.76	0.00	20,988.00	0.00	142,271.76	0.00
SERVICIOS PROFESIONALES, CIENTÍFICOS Y TÉCNICOS Y OTROS SERVICIOS	52,265.88	0.00	2,961.69	0.00	55,227.57	0.00



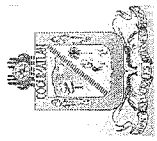
**MUNICIPIO DE COQUIMATLAN, COL.**  
Sistema Integral de Contabilidad Gubernamental  
**BALANZA DE COMPROBACION**  
**DEL 1 DE JULIO AL 31 DE JULIO DE 2019**

Descripción	Saldo Anterior		Movimientos		Saldo Actual	
	Debe	Haber	Debe	Haber	Debe	Haber
SERVICIOS FINANCIEROS, BANCARIOS Y COMERCIALES	11,155.92	0.00	3,867.48	0.00	15,023.40	0.00
SERVICIOS DE INSTALACION, REPARACION, MANTENIMIENTO Y CONSERVACION	903,511.57	0.00	80,034.40	4,632.51	978,913.46	0.00
SERVICIOS DE COMUNICACION SOCIAL Y PUBLICIDAD	24,620.00	0.00	0.00	0.00	24,620.00	0.00
SERVICIOS DE TRASLADO Y VIATICOS	51,617.28	0.00	2,500.00	0.00	54,117.28	0.00
SERVICIOS OFICIALES	825,096.28	0.00	61,479.88	113.91	886,462.25	0.00
OTROS SERVICIOS GENERALES	1,277,832.98	0.00	30,421.96	0.00	1,308,254.94	0.00
<b>TRANSFERENCIAS, ASIGNACIONES, SUBSIDIOS Y OTRAS AYUDAS</b>	<b>3,283,504.48</b>	<b>0.00</b>	<b>533,707.00</b>	<b>0.00</b>	<b>3,817,211.48</b>	<b>0.00</b>
<b>TRANSFERENCIAS AL RESTO DEL SECTOR PUBLICO</b>	<b>3,000,000.00</b>	<b>0.00</b>	<b>500,000.00</b>	<b>0.00</b>	<b>3,500,000.00</b>	<b>0.00</b>
TRANSFERENCIAS A ENTIDADES FEDERATIVAS Y MUNICIPIOS	3,000,000.00	0.00	500,000.00	0.00	3,500,000.00	0.00
<b>AYUDAS SOCIALES</b>	<b>283,504.48</b>	<b>0.00</b>	<b>33,707.00</b>	<b>0.00</b>	<b>317,211.48</b>	<b>0.00</b>
AYUDAS SOCIALES A PERSONAS	176,029.00	0.00	16,107.00	0.00	192,136.00	0.00
AYUDAS SOCIALES A INSTITUCIONES	107,475.48	0.00	17,600.00	0.00	125,075.48	0.00
<b>INTERESES, COMISIONES Y OTROS GASTOS DE LA DEUDA PUBLICA</b>	<b>407,285.96</b>	<b>0.00</b>	<b>65,789.53</b>	<b>0.00</b>	<b>473,075.49</b>	<b>0.00</b>
<b>INTERESES DE LA DEUDA PUBLICA</b>	<b>407,285.96</b>	<b>0.00</b>	<b>65,789.53</b>	<b>0.00</b>	<b>473,075.49</b>	<b>0.00</b>
INTERESES DE LA DEUDA PUBLICA INTERNA	407,285.96	0.00	65,789.53	0.00	473,075.49	0.00
<b>CUENTAS DE CIERRE CONTABLE</b>						
<b>CUENTAS DE ORDEN CONTABLES</b>						
<b>CUENTAS DE ORDEN PRESUPUESTARIAS</b>						
<b>LEY DE INGRESOS</b>	<b>0.00</b>	<b>0.00</b>	<b>35,329,277.30</b>	<b>35,329,277.30</b>	<b>0.00</b>	<b>0.00</b>
<b>LEY DE INGRESOS ESTIMADA</b>	<b>92,272,797.12</b>	<b>0.00</b>	<b>0.00</b>	<b>0.00</b>	<b>92,272,797.12</b>	<b>0.00</b>
IMPUESTOS	5,524,993.97	0.00	0.00	0.00	5,524,993.97	0.00
DERECHOS	4,379,874.62	0.00	0.00	0.00	4,379,874.62	0.00
PRODUCTOS DE TIPO CORRIENTE	1,891,684.81	0.00	0.00	0.00	1,891,684.81	0.00
APROVECHAMIENTOS DE TIPO CORRIENTE	113,593.72	0.00	0.00	0.00	113,593.72	0.00
PARTICIPACIONES Y APORTACIONES.	80,362,650.00	0.00	0.00	0.00	80,362,650.00	0.00
<b>LEY DE INGRESOS POR EJECUTAR</b>	<b>0.00</b>	<b>42,831,622.82</b>	<b>15,744,181.46</b>	<b>3,840,914.38</b>	<b>0.00</b>	<b>30,928,355.74</b>
IMPUESTOS	0.00	916,498.20	393,232.54	0.00	0.00	523,265.66
DERECHOS	0.00	1,696,600.17	455,722.38	0.00	0.00	1,240,877.79
PRODUCTOS DE TIPO CORRIENTE	0.00	1,755,873.30	30,096.66	0.00	0.00	1,725,776.64
APROVECHAMIENTOS DE TIPO CORRIENTE	2,838,138.06	0.00	2,076,549.92	0.00	4,914,687.98	0.00
PARTICIPACIONES Y APORTACIONES.	0.00	41,300,789.21	12,788,579.96	3,840,914.38	0.00	32,353,123.63
<b>MODIFICACIONES A LA LEY DE INGRESOS ESTIMADA</b>	<b>3,479,049.00</b>	<b>0.00</b>	<b>3,840,914.38</b>	<b>0.00</b>	<b>7,319,963.38</b>	<b>0.00</b>



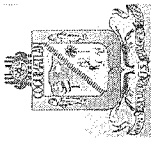
**MUNICIPIO DE COQUIMATLAN, COL.**  
 Sistema Integral de Contabilidad Gubernamental  
**BALANZA DE COMPROBACION**  
**DEL 1 DE JULIO AL 31 DE JULIO DE 2019**

Descripción	Saldo Anterior		Movimientos		Saldo Actual	
	Debe	Haber	Debe	Haber	Debe	Haber
PARTICIPACIONES Y APORTACIONES.	3,479,049.00	0.00	3,840,914.38	0.00	7,319,963.38	0.00
<b>LEY DE INGRESOS DEVENGADA</b>	<b>0.00</b>	<b>0.00</b>	<b>15,744,181.46</b>	<b>15,744,181.46</b>	<b>0.00</b>	<b>0.00</b>
IMPUESTOS	0.00	0.00	393,232.54	393,232.54	0.00	0.00
DERECHOS	0.00	0.00	455,722.38	455,722.38	0.00	0.00
PRODUCTOS DE TIPO CORRIENTE	0.00	0.00	30,096.66	30,096.66	0.00	0.00
APROVECHAMIENTOS DE TIPO CORRIENTE	0.00	0.00	2,076,549.92	2,076,549.92	0.00	0.00
PARTICIPACIONES Y APORTACIONES.	0.00	0.00	12,788,579.96	12,788,579.96	0.00	0.00
<b>LEY DE INGRESOS RECAUDADA</b>	<b>0.00</b>	<b>52,920,223.30</b>	<b>0.00</b>	<b>15,744,181.46</b>	<b>0.00</b>	<b>68,664,404.76</b>
IMPUESTOS	0.00	4,608,495.77	0.00	393,232.54	0.00	5,001,728.31
DERECHOS	0.00	2,683,274.45	0.00	455,722.38	0.00	3,138,996.83
PRODUCTOS DE TIPO CORRIENTE	0.00	135,811.51	0.00	30,096.66	0.00	165,908.17
APROVECHAMIENTOS DE TIPO CORRIENTE	0.00	2,951,731.78	0.00	2,076,549.92	0.00	5,028,281.70
PARTICIPACIONES Y APORTACIONES.	0.00	42,540,909.79	0.00	12,788,579.96	0.00	55,329,489.75
<b>PRESUPUESTO DE EGRESOS</b>	<b>0.00</b>	<b>0.00</b>	<b>65,417,267.69</b>	<b>65,417,267.69</b>	<b>0.00</b>	<b>0.00</b>
<b>PRESUPUESTO DE EGRESOS APROBADO</b>	<b>0.00</b>	<b>92,272,797.12</b>	<b>0.00</b>	<b>0.00</b>	<b>0.00</b>	<b>92,272,797.12</b>
SERVICIOS PERSONALES	0.00	59,223,411.86	0.00	0.00	0.00	59,223,411.86
MATERIALES Y SUMINISTROS	0.00	4,400,067.37	0.00	0.00	0.00	4,400,067.37
SERVICIOS GENERALES	0.00	9,097,896.57	0.00	0.00	0.00	9,097,896.57
TRANSFERENCIAS, ASIGNACIONES, SUBSIDIOS Y OTRAS AYUDAS	0.00	6,419,997.08	0.00	0.00	0.00	6,419,997.08
BIENES MUEBLES, INMUEBLES E INTANGIBLES	0.00	78,103.92	0.00	0.00	0.00	78,103.92
INVERSION PUBLICA	0.00	10,948,853.00	0.00	0.00	0.00	10,948,853.00
DEUDA PUBLICA	0.00	2,104,467.32	0.00	0.00	0.00	2,104,467.32
<b>PRESUPUESTO DE EGRESOS POR EJERCER</b>	<b>50,718,343.14</b>	<b>0.00</b>	<b>14,629,043.86</b>	<b>25,861,786.19</b>	<b>39,485,600.81</b>	<b>0.00</b>
SERVICIOS PERSONALES	35,520,285.44	0.00	666,852.32	4,493,522.79	31,693,614.97	0.00
MATERIALES Y SUMINISTROS	2,193,346.18	0.00	3,894.34	305,039.45	1,892,201.07	0.00
SERVICIOS GENERALES	4,451,316.69	0.00	363,246.40	994,916.39	3,819,646.70	0.00
TRANSFERENCIAS, ASIGNACIONES, SUBSIDIOS Y OTRAS AYUDAS	3,136,492.60	0.00	6,599.75	540,306.75	2,602,785.60	0.00
BIENES MUEBLES, INMUEBLES E INTANGIBLES	47,937.33	0.00	0.00	0.00	47,937.33	0.00
INVERSION PUBLICA	12,993,307.00	0.00	13,572,051.05	19,381,919.40	7,183,438.65	0.00
DEUDA PUBLICA	0.00	7,624,342.10	16,400.00	146,081.41	0.00	7,754,023.51
<b>MODIFICACIONES AL PRESUPUESTO DE EGRESOS APROBADO</b>	<b>0.00</b>	<b>3,479,049.00</b>	<b>10,460,930.84</b>	<b>14,301,845.22</b>	<b>0.00</b>	<b>7,319,963.38</b>
SERVICIOS PERSONALES	0.00	0.00	548,073.01	548,073.01	0.00	0.00
MATERIALES Y SUMINISTROS	113,800.00	0.00	2,128.51	2,128.51	113,800.00	0.00
SERVICIOS GENERALES	0.00	1,245,965.60	156,592.90	156,592.90	0.00	1,245,965.60



**MUNICIPIO DE COQUIMATLAN, COL.**  
Sistema Integral de Contabilidad Gubernamental  
**BALANZA DE COMPROBACION**  
**DEL 1 DE JULIO AL 31 DE JULIO DE 2019**

Descripción	Saldo Anterior		Movimientos		Saldo Actual	
	Debe	Haber	Debe	Haber	Debe	Haber
TRANSFERENCIAS, ASIGNACIONES, SUBSIDIOS Y OTRAS AYUDAS	0.00	0.00	6,599.75	6,599.75	0.00	0.00
BIENES MUEBLES, INMUEBLES E INTANGIBLES	0.00	302,429.40	0.00	0.00	0.00	302,429.40
INVERSION PUBLICA	0.00	2,044,454.00	9,731,136.67	13,572,051.05	0.00	5,885,368.38
DEUDA PUBLICA	0.00	0.00	16,400.00	16,400.00	0.00	0.00
<b>PRESUPUESTO DE EGRESOS COMPROMETIDO</b>	<b>0.00</b>	<b>0.00</b>	<b>15,728,053.99</b>	<b>8,309,356.75</b>	<b>7,418,697.24</b>	<b>0.00</b>
SERVICIOS PERSONALES	0.00	0.00	4,064,229.09	4,064,229.09	0.00	0.00
MATERIALES Y SUMINISTROS	0.00	0.00	304,676.77	304,676.77	0.00	0.00
SERVICIOS GENERALES	0.00	0.00	1,044,976.99	1,044,976.99	0.00	0.00
TRANSFERENCIAS, ASIGNACIONES, SUBSIDIOS Y OTRAS AYUDAS	0.00	0.00	533,707.00	533,707.00	0.00	0.00
INVERSION PUBLICA	0.00	0.00	9,650,782.73	2,232,085.49	7,418,697.24	0.00
DEUDA PUBLICA	0.00	0.00	129,681.41	129,681.41	0.00	0.00
<b>PRESUPUESTO DE EGRESOS DEVENGADO</b>	<b>1,642,714.91</b>	<b>0.00</b>	<b>8,325,844.50</b>	<b>8,443,625.81</b>	<b>1,524,933.60</b>	<b>0.00</b>
SERVICIOS PERSONALES	0.00	0.00	4,064,229.09	4,064,229.09	0.00	0.00
MATERIALES Y SUMINISTROS	251,279.10	0.00	302,910.94	393,297.87	160,892.17	0.00
SERVICIOS GENERALES	88,469.93	0.00	1,063,230.57	1,090,624.95	61,075.55	0.00
TRANSFERENCIAS, ASIGNACIONES, SUBSIDIOS Y OTRAS AYUDAS	0.00	0.00	533,707.00	533,707.00	0.00	0.00
INVERSION PUBLICA	0.00	0.00	2,232,085.49	2,232,085.49	0.00	0.00
DEUDA PUBLICA	1,302,965.88	0.00	129,681.41	129,681.41	1,302,965.88	0.00
<b>PRESUPUESTO DE EGRESOS EJERCIDO</b>	<b>7,719,900.81</b>	<b>0.00</b>	<b>8,169,407.41</b>	<b>8,447,673.48</b>	<b>7,441,634.74</b>	<b>0.00</b>
SERVICIOS PERSONALES	401,606.13	0.00	3,965,930.42	4,158,197.49	209,339.06	0.00
MATERIALES Y SUMINISTROS	11,975.54	0.00	396,705.64	403,538.33	5,142.85	0.00
SERVICIOS GENERALES	463,390.99	0.00	890,726.45	903,221.12	450,896.32	0.00
TRANSFERENCIAS, ASIGNACIONES, SUBSIDIOS Y OTRAS AYUDAS	0.00	0.00	533,707.00	527,707.00	6,000.00	0.00
INVERSION PUBLICA	0.00	0.00	2,232,085.49	2,232,085.49	0.00	0.00
DEUDA PUBLICA	6,842,928.15	0.00	150,252.41	222,924.05	6,770,256.51	0.00
<b>PRESUPUESTO DE EGRESOS PAGADO</b>	<b>35,670,887.26</b>	<b>0.00</b>	<b>8,103,987.09</b>	<b>52,980.24</b>	<b>43,721,894.11</b>	<b>0.00</b>
SERVICIOS PERSONALES	23,301,520.29	0.00	4,039,418.18	20,480.64	27,320,457.83	0.00
MATERIALES Y SUMINISTROS	1,829,666.55	0.00	403,538.33	5,173.60	2,228,031.28	0.00
SERVICIOS GENERALES	5,340,684.56	0.00	678,314.04	6,755.00	6,012,243.60	0.00
TRANSFERENCIAS, ASIGNACIONES, SUBSIDIOS Y OTRAS AYUDAS	3,283,504.48	0.00	527,707.00	0.00	3,811,211.48	0.00
BIENES MUEBLES, INMUEBLES E INTANGIBLES	332,595.99	0.00	0.00	0.00	332,595.99	0.00
INVERSION PUBLICA	0.00	0.00	2,232,085.49	0.00	2,232,085.49	0.00
DEUDA PUBLICA	1,582,915.39	0.00	222,924.05	20,571.00	1,785,268.44	0.00

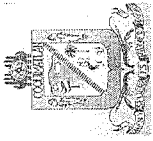


MUNICIPIO DE COQUIMATLAN, COL.  
Sistema Integral de Contabilidad Gubernamental  
**BALANZA DE COMPROBACION**  
**DEL 1 DE JULIO AL 31 DE JULIO DE 2019**

Descripción

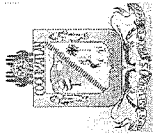
**CUENTAS DE CIERRE PRESUPUESTARIO**

	Saldo Anterior		Movimientos		Saldo Actual	
	Debe	Haber	Debe	Haber	Debe	Haber
<b>TOTAL:</b>	<b>433,071,055.64</b>	<b>433,071,055.64</b>	<b>146,534,171.85</b>	<b>146,534,171.85</b>	<b>457,225,326.76</b>	<b>457,225,326.76</b>



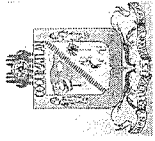
**MUNICIPIO DE COQUIMATLAN, COL.**  
 Sistema Integral de Contabilidad Gubernamental  
**BALANZA DE COMPROBACION**  
**DEL 1 DE ENERO AL 31 DE JULIO DE 2019**

Descripción	Saldo Anterior		Movimientos		Saldo Actual	
	Debe	Haber	Debe	Haber	Debe	Haber
<b>ACTIVO</b>						
<b>ACTIVO CIRCULANTE</b>						
<b>EFFECTIVO Y EQUIVALENTES</b>						
EFFECTIVO	21,901,744.49	0.00	103,178,923.93	83,533,525.87	41,547,142.55	0.00
BANCOS/TESORERIA	2,398,948.38	0.00	99,562,571.04	79,991,389.83	21,970,129.59	0.00
DEPOSITOS DE FONDOS DE TERCEROS EN GARANTÍA Y/O ADMINISTRACIÓN	0.00	0.00	1,036,396.17	1,036,396.17	0.00	0.00
	2,386,957.88	0.00	98,522,078.87	78,950,897.66	21,958,139.09	0.00
	11,990.50	0.00	4,096.00	4,096.00	11,990.50	0.00
<b>DERECHOS A RECIBIR EFFECTIVO O EQUIVALENTES</b>						
CUENTAS POR COBRAR A CORTO PLAZO	17,302,648.22	0.00	1,061,144.20	1,091,327.35	17,272,465.07	0.00
DEUDORES DIVERSOS POR COBRAR A CORTO PLAZO	1,727,004.22	0.00	571,348.13	447,783.18	1,850,569.17	0.00
DEUDORES POR ANTICIPOS DE TESORERIA A CORTO PLAZO	973,902.31	0.00	65,639.22	40,817.21	998,724.32	0.00
	12,929.35	0.00	97,080.85	84,174.15	25,836.05	0.00
PRESTAMOS OTORGADOS A CORTO PLAZO	14,588,812.34	0.00	327,076.00	518,552.81	14,397,335.53	0.00
<b>DERECHOS A RECIBIR BIENES O SERVICIOS</b>						
ANTICIPO A PROVEEDORES POR ADQUISICIÓN DE BIENES Y PRESTACIÓN DE SERVICIOS A CORTO PLAZO	2,200,147.89	0.00	2,555,208.69	2,450,808.69	2,304,547.89	0.00
ANTICIPO A CONTRATISTAS POR OBRAS PÚBLICAS A CORTO PLAZO	1,658,445.76	0.00	323,123.20	218,723.20	1,762,845.76	0.00
	541,702.13	0.00	2,232,085.49	2,232,085.49	541,702.13	0.00
<b>ACTIVO NO CIRCULANTE</b>						
<b>BIENES INMUEBLES, INFRAESTRUCTURA Y CONSTRUCCIONES EN PROCESO</b>						
VIVIENDAS	131,336,427.08	0.00	4,796,766.97	2,232,085.49	133,901,108.56	0.00
EDIFICIOS NO HABITACIONALES	116,902,953.29	0.00	4,464,170.98	2,232,085.49	119,135,038.78	0.00
CONSTRUCCIONES EN PROCESO EN BIENES DE DOMINIO PÚBLICO	6,474,064.26	0.00	0.00	0.00	6,474,064.26	0.00
CONSTRUCCIONES EN PROCESO EN BIENES PROPIOS	4,386,372.60	0.00	0.00	0.00	4,386,372.60	0.00
	92,198,423.40	0.00	4,325,743.30	2,162,871.65	94,361,295.05	0.00
<b>BIENES MUEBLES</b>						
MOBILIARIO Y EQUIPO DE ADMINISTRACIÓN	13,844,093.03	0.00	138,427.68	69,213.84	13,913,306.87	0.00
MOBILIARIO Y EQUIPO EDUCACIONAL Y RECREATIVO	13,734,218.91	0.00	332,595.99	0.00	14,066,814.90	0.00
EQUIPO DE DEFENSA Y SEGURIDAD	11,890,705.45	0.00	57,305.99	0.00	11,948,011.44	0.00
<b>ACTIVOS DIFERIDOS</b>						
ESTUDIOS, FORMULACIÓN Y EVALUACIÓN DE PROYECTOS	963,788.00	0.00	0.00	0.00	963,788.00	0.00
	879,725.46	0.00	275,290.00	0.00	1,155,015.46	0.00
	699,254.88	0.00	0.00	0.00	699,254.88	0.00
	699,254.88	0.00	0.00	0.00	699,254.88	0.00
<b>PASIVO</b>						
<b>PASIVO CIRCULANTE</b>						
<b>CUENTAS POR PAGAR A CORTO PLAZO</b>						
SERVICIOS PERSONALES POR PAGAR A CORTO PLAZO	0.00	61,767,675.37	99,963,343.51	87,095,357.40	0.00	48,899,689.26
	0.00	42,304,407.31	73,674,567.01	69,800,354.23	0.00	38,430,194.53
	0.00	2,265,772.80	29,572,392.91	30,671,510.56	0.00	3,364,890.45



**MUNICIPIO DE COQUIMATLAN, COL.**  
**Sistema Integral de Contabilidad Gubernamental**  
**BALANZA DE COMPROBACION**  
**DEL 1 DE ENERO AL 31 DE JULIO DE 2019**

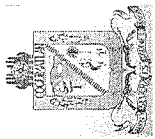
Descripción	Saldo Anterior		Movimientos		Saldo Actual	
	Debe	Haber	Debe	Haber	Debe	Haber
PROVEEDORES POR PAGAR A CORTO PLAZO	0.00	1,502,968.52	26,454,758.70	26,701,949.46	0.00	1,750,159.28
CONTRATISTAS POR OBRAS PÚBLICAS POR PAGAR A CORTO PLAZO	0.00	431,892.09	2,526,356.08	2,353,636.55	0.00	259,172.56
TRANSFERENCIAS OTORGADAS POR PAGAR A CORTO PLAZO	0.00	430,441.83	4,391,847.53	3,852,062.28	109,343.42	0.00
RETENCIONES Y CONTRIBUCIONES POR PAGAR A CORTO PLAZO	0.00	23,198,983.75	6,142,008.16	5,771,420.96	0.00	22,828,396.55
DEVOLUCIONES DE LA LEY DE INGRESO POR PAGAR A CORTO PLAZO	1,038.86	0.00	0.00	0.00	1,038.86	0.00
OTRAS CUENTAS POR PAGAR A CORTO PLAZO	0.00	14,475,387.18	4,587,203.63	449,774.42	0.00	10,337,957.97
<b>DOCUMENTOS POR PAGAR A CORTO PLAZO</b>	<b>0.00</b>	<b>74,274.31</b>	<b>1,999.84</b>	<b>1,999.84</b>	<b>0.00</b>	<b>74,274.31</b>
OTROS DOCUMENTOS POR PAGAR A CORTO PLAZO	0.00	74,274.31	1,999.84	1,999.84	0.00	74,274.31
<b>PORCIÓN A CORTO PLAZO DE LA DEUDA PÚBLICA A LARGO PLAZO</b>	<b>0.00</b>	<b>19,224,589.29</b>	<b>26,286,776.66</b>	<b>17,293,003.33</b>	<b>0.00</b>	<b>10,230,815.96</b>
PORCIÓN A CORTO PLAZO DE LA DEUDA PÚBLICA INTERNA	0.00	19,224,589.29	26,286,776.66	17,293,003.33	0.00	10,230,815.96
<b>FONDOS Y BIENES DE TERCEROS EN GARANTÍA Y/O ADMINISTRACIÓN A CORTO PLAZO</b>	<b>0.00</b>	<b>67,319.34</b>	<b>0.00</b>	<b>0.00</b>	<b>0.00</b>	<b>67,319.34</b>
FONDOS EN GARANTÍA A CORTO PLAZO	0.00	67,319.34	0.00	0.00	0.00	67,319.34
<b>OTROS PASIVOS A CORTO PLAZO</b>	<b>0.00</b>	<b>97,085.12</b>	<b>0.00</b>	<b>0.00</b>	<b>0.00</b>	<b>97,085.12</b>
INGRESOS POR CLASIFICAR	0.00	97,085.12	0.00	0.00	0.00	97,085.12
<b>PASIVO NO CIRCULANTE</b>	<b>0.00</b>	<b>0.00</b>	<b>0.00</b>	<b>6,866,097.19</b>	<b>0.00</b>	<b>6,866,097.19</b>
<b>DEUDA PÚBLICA A LARGO PLAZO</b>	<b>0.00</b>	<b>0.00</b>	<b>0.00</b>	<b>6,866,097.19</b>	<b>0.00</b>	<b>6,866,097.19</b>
PRÉSTAMOS DE LA DEUDA INTERNA POR PAGAR A LARGO PLAZO	0.00	0.00	0.00	6,866,097.19	0.00	6,866,097.19
<b>HACIENDA PÚBLICA/ PATRIMONIO</b>						
<b>HACIENDA PÚBLICA/ PATRIMONIO GENERADO</b>	<b>0.00</b>	<b>91,470,496.20</b>	<b>2,933.69</b>	<b>288,863.02</b>	<b>0.00</b>	<b>91,756,425.53</b>
<b>RESULTADOS DE EJERCICIOS ANTERIORES</b>	<b>0.00</b>	<b>79,195,991.69</b>	<b>2,933.69</b>	<b>288,863.02</b>	<b>0.00</b>	<b>79,481,921.02</b>
RESULTADO EJERCICIO 2006	9,908,965.82	0.00	0.00	0.00	9,908,965.82	0.00
RESULTADO EJERCICIO 2008	0.00	4,148,484.46	0.00	0.00	0.00	4,148,484.46
RESULTADO EJERCICIO 2009	1,903,753.14	0.00	0.00	0.00	1,903,753.14	0.00
RESULTADO EJERCICIO 2010	0.00	1,516,535.05	0.00	0.00	0.00	1,516,535.05
RESULTADO EJERCICIO 2011	0.00	506,967.50	0.00	120,602.44	0.00	627,569.94
SUP O DEF 1990	489,733.84	0.00	0.00	0.00	489,733.84	0.00
SUP O DEF 1991	86,476.40	0.00	0.00	0.00	86,476.40	0.00
SUP O DEF 1992	238,128.61	0.00	0.00	0.00	238,128.61	0.00
SUP O DEF 1993	419,074.88	0.00	0.00	0.00	419,074.88	0.00
SUP O DEF 1994	396,403.36	0.00	0.00	0.00	396,403.36	0.00



MUNICIPIO DE COQUIMATLAN, COL.  
Sistema Integral de Contabilidad Gubernamental  
**BALANZA DE COMPROBACION**  
DEL 1 DE ENERO AL 31 DE JULIO DE 2019

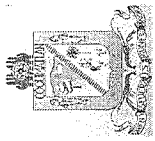
Descripción	Saldo Anterior		Movimientos		Saldo Actual	
	Debe	Haber	Debe	Haber	Debe	Haber
DE DOMINIO PÚBLICO						
OTROS PRODUCTOS QUE GENERAN INGRESOS CORRIENTES	0.00	0.00	1,690.54	166,584.83	0.00	164,894.29
<b>APROVECHAMIENTOS DE TIPO CORRIENTE</b>	<b>0.00</b>	<b>0.00</b>	<b>0.00</b>	<b>5,028,281.70</b>	<b>0.00</b>	<b>5,028,281.70</b>
MULTAS	0.00	0.00	0.00	138,356.16	0.00	138,356.16
INDEMNIZACIONES	0.00	0.00	0.00	31,450.54	0.00	31,450.54
OTROS APROVECHAMIENTOS	0.00	0.00	0.00	4,858,475.00	0.00	4,858,475.00
<b>PARTICIPACIONES, APORTACIONES, TRANSFERENCIAS, ASIGNACIONES, SUBSIDIOS Y OTRAS AYUDAS</b>	<b>0.00</b>	<b>0.00</b>	<b>352,117.63</b>	<b>55,681,607.38</b>	<b>0.00</b>	<b>55,329,489.75</b>
<b>PARTICIPACIONES Y APORTACIONES</b>	<b>0.00</b>	<b>0.00</b>	<b>352,117.63</b>	<b>55,681,607.38</b>	<b>0.00</b>	<b>55,329,489.75</b>
PARTICIPACIONES	0.00	0.00	352,117.63	35,758,647.78	0.00	35,406,530.15
APORTACIONES	0.00	0.00	0.00	16,181,139.00	0.00	16,181,139.00
CONVENIOS	0.00	0.00	0.00	3,741,820.60	0.00	3,741,820.60
<b>GASTOS Y OTRAS PÉRDIDAS</b>						
<b>GASTOS DE FUNCIONAMIENTO</b>	<b>0.00</b>	<b>0.00</b>	<b>37,186,400.46</b>	<b>738,321.80</b>	<b>36,448,078.66</b>	<b>0.00</b>
<b>SERVICIOS PERSONALES</b>	<b>0.00</b>	<b>0.00</b>	<b>27,686,405.60</b>	<b>156,608.71</b>	<b>27,529,796.89</b>	<b>0.00</b>
REMUNERACIONES AL PERSONAL DE CARÁCTER PERMANENTE	0.00	0.00	16,665,020.82	16,784.34	16,648,236.48	0.00
REMUNERACIONES ADICIONALES Y ESPECIALES	0.00	0.00	1,869,435.35	10,134.01	1,859,301.34	0.00
SEGURIDAD SOCIAL	0.00	0.00	1,780,723.71	911.05	1,779,812.66	0.00
OTRAS PRESTACIONES SOCIALES Y ECONOMICAS	0.00	0.00	6,315,363.22	128,779.31	6,186,583.91	0.00
PAGO DE ESTIMULOS A SERVIDORES PUBLICOS	0.00	0.00	1,055,862.50	0.00	1,055,862.50	0.00
<b>MATERIALES Y SUMINISTROS</b>	<b>0.00</b>	<b>0.00</b>	<b>2,418,552.75</b>	<b>24,486.45</b>	<b>2,394,066.30</b>	<b>0.00</b>
MATERIALES DE ADMINISTRACION, EMISION DE DOCUMENTOS Y ARTICULOS OFICIALES	0.00	0.00	322,764.24	819.00	321,945.24	0.00
MATERIALES Y ARTICULOS DE CONSTRUCCION Y DE REPARACION	0.00	0.00	30,916.82	1,528.84	29,387.98	0.00
COMBUSTIBLES, LUBRICANTES Y ADITIVOS	0.00	0.00	1,735,461.81	21,970.62	1,713,491.19	0.00
VESTUARIO, BLANCOS, PRENDAS DE PROTECCION Y ARTICULOS DEPORTIVOS	0.00	0.00	238,371.20	167.99	238,203.21	0.00
MATERIALES Y SUMINISTROS PARA SEGURIDAD	0.00	0.00	17,799.28	0.00	17,799.28	0.00
HERRAMIENTAS, REFACCIONES Y ACCESORIOS MENORES	0.00	0.00	73,239.40	0.00	73,239.40	0.00
<b>SERVICIOS GENERALES</b>	<b>0.00</b>	<b>0.00</b>	<b>7,081,442.11</b>	<b>557,226.64</b>	<b>6,524,215.47</b>	<b>0.00</b>
SERVICIOS BÁSICOS	0.00	0.00	3,527,024.40	467,699.59	3,059,324.81	0.00
SERVICIOS DE ARRENDAMIENTO	0.00	0.00	142,503.76	232.00	142,271.76	0.00
SERVICIOS PROFESIONALES, CIENTÍFICOS Y TÉCNICOS Y OTROS SERVICIOS	0.00	0.00	90,027.57	34,800.00	55,227.57	0.00





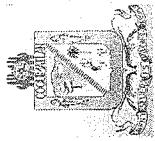
**MUNICIPIO DE COQUIMATLAN, COL.**  
**Sistema Integral de Contabilidad Gubernamental**  
**BALANZA DE COMPROBACION**  
**DEL 1 DE ENERO AL 31 DE JULIO DE 2019**

Descripción	Saldo Anterior		Movimientos		Saldo Actual	
	Debe	Haber	Debe	Haber	Debe	Haber
SUP O DEF 1995	105,595.46	0.00	0.00	0.00	105,595.46	0.00
SUP O DEF 1996	360,950.40	0.00	0.00	0.00	360,950.40	0.00
SUP O DEF 1997	0.00	2,428,046.29	0.00	0.00	0.00	2,428,046.29
SUP O DE F1998	0.00	1,077,382.20	0.00	0.00	0.00	1,077,382.20
SUP O DEF 1999	0.00	1,574,368.51	0.00	0.00	0.00	1,574,368.51
SUP O DEF 2000	0.00	684,511.01	0.00	0.00	0.00	684,511.01
SUP O DEF 2001	5,830,439.30	0.00	0.00	0.00	5,830,439.30	0.00
SUP O DEF 2002	0.00	1,910,777.48	0.00	0.00	0.00	1,910,777.48
RESULTADO EJERCICIO 2003	962,044.80	0.00	0.00	0.00	962,044.80	0.00
RESULTADO EJERCICIO 2004	0.00	3,342,415.89	0.00	0.00	0.00	3,342,415.89
RESULTADO EJER ANTERIORES	1,173,042.82	0.00	0.00	0.00	1,173,042.82	0.00
RESULTADO EJERCICIO 2005	1,256,399.24	0.00	0.00	0.00	1,256,399.24	0.00
RESULTADO EJERCICIO 2007	4,731,841.54	0.00	0.00	0.00	4,731,841.54	0.00
RESULTADO EJERCICIO 2012	1,126,402.00	0.00	0.00	28,956.36	1,097,445.64	0.00
RESULTADO EJERCICIO 2013	0.00	6,940,374.38	0.00	11,004.17	0.00	6,951,378.55
RESULTADO EJERCICIO 2014	0.00	12,411,882.02	0.00	6.97	0.00	12,411,888.99
RESULTADO EJERCICIO 2015	0.00	9,483,580.22	0.00	28,340.73	0.00	9,511,920.95
RESULTADO EJERCICIO 2016	0.00	17,011,002.62	0.00	30,175.72	0.00	17,041,178.34
RESULTADO EJERCICIO 2017	0.00	21,429,172.78	0.00	98.60	0.00	21,429,271.38
RESULTADO EJERCICIO 2018	0.00	23,719,742.89	2,933.69	69,678.03	0.00	23,786,487.23
<b>RESERVAS</b>	<b>0.00</b>	<b>12,274,504.51</b>	<b>0.00</b>	<b>0.00</b>	<b>0.00</b>	<b>12,274,504.51</b>
RESERVAS DE PATRIMONIO	0.00	12,274,504.51	0.00	0.00	0.00	12,274,504.51
<b>INGRESOS</b>						
<b>INGRESOS DE GESTIÓN</b>	<b>0.00</b>	<b>0.00</b>	<b>1,690.54</b>	<b>13,336,605.55</b>	<b>0.00</b>	<b>13,334,915.01</b>
<b>IMPUESTOS</b>	<b>0.00</b>	<b>0.00</b>	<b>0.00</b>	<b>5,001,728.31</b>	<b>0.00</b>	<b>5,001,728.31</b>
IMPUESTOS SOBRE EL PATRIMONIO	0.00	0.00	0.00	4,090,423.00	0.00	4,090,423.00
IMPUESTO SOBRE LA PRODUCCIÓN, EL CONSUMO Y LAS TRANSACCIONES	0.00	0.00	0.00	510,954.12	0.00	510,954.12
ACCESORIOS	0.00	0.00	0.00	400,351.19	0.00	400,351.19
<b>DERECHOS</b>	<b>0.00</b>	<b>0.00</b>	<b>0.00</b>	<b>3,138,996.83</b>	<b>0.00</b>	<b>3,138,996.83</b>
DERECHOS POR EL USO, GOCE, APROVECHAMIENTO O EXPLOTACIÓN DE BIENES DE DOMINIO PÚBLICO	0.00	0.00	0.00	232,401.28	0.00	232,401.28
DERECHOS POR PRESTACIÓN DE SERVICIOS	0.00	0.00	0.00	1,117,974.24	0.00	1,117,974.24
OTROS DERECHOS	0.00	0.00	0.00	1,788,621.31	0.00	1,788,621.31
<b>PRODUCTOS DE TIPO CORRIENTE</b>	<b>0.00</b>	<b>0.00</b>	<b>1,690.54</b>	<b>167,598.71</b>	<b>0.00</b>	<b>165,908.17</b>
PRODUCTOS DERIVADOS DEL USO Y APROVECHAMIENTO DE BIENES NO SUJETOS A RÉGIMEN	0.00	0.00	0.00	1,013.88	0.00	1,013.88



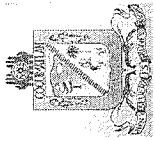
**MUNICIPIO DE COQUIMATLAN, COL.**  
Sistema Integral de Contabilidad Gubernamental  
**BALANZA DE COMPROBACION**  
**DEL 1 DE ENERO AL 31 DE JULIO DE 2019**

Descripción	Saldo Anterior		Movimientos		Saldo Actual	
	Debe	Haber	Debe	Haber	Debe	Haber
SERVICIOS FINANCIEROS, BANCARIOS Y COMERCIALES	0.00	0.00	15,023.40	0.00	15,023.40	0.00
SERVICIOS DE INSTALACION, REPARACION, MANTENIMIENTO Y CONSERVACION	0.00	0.00	1,009,264.45	30,350.99	978,913.46	0.00
SERVICIOS DE COMUNICACION SOCIAL Y PUBLICIDAD	0.00	0.00	24,620.00	0.00	24,620.00	0.00
SERVICIOS DE TRASLADO Y VIATICOS	0.00	0.00	54,117.28	0.00	54,117.28	0.00
SERVICIOS OFICIALES	0.00	0.00	900,279.33	13,817.08	886,462.25	0.00
OTROS SERVICIOS GENERALES	0.00	0.00	1,318,581.92	10,326.98	1,308,254.94	0.00
<b>TRANSFERENCIAS, ASIGNACIONES, SUBSIDIOS Y OTRAS AYUDAS</b>	<b>0.00</b>	<b>0.00</b>	<b>3,841,411.48</b>	<b>24,200.00</b>	<b>3,817,211.48</b>	<b>0.00</b>
<b>TRANSFERENCIAS AL RESTO DEL SECTOR PUBLICO</b>	<b>0.00</b>	<b>0.00</b>	<b>3,500,000.00</b>	<b>0.00</b>	<b>3,500,000.00</b>	<b>0.00</b>
TRANSFERENCIAS A ENTIDADES FEDERATIVAS Y MUNICIPIOS	0.00	0.00	3,500,000.00	0.00	3,500,000.00	0.00
<b>AYUDAS SOCIALES</b>	<b>0.00</b>	<b>0.00</b>	<b>341,411.48</b>	<b>24,200.00</b>	<b>317,211.48</b>	<b>0.00</b>
AYUDAS SOCIALES A PERSONAS	0.00	0.00	210,636.00	18,500.00	192,136.00	0.00
AYUDAS SOCIALES A INSTITUCIONES	0.00	0.00	130,775.48	5,700.00	125,075.48	0.00
<b>INTERESES, COMISIONES Y OTROS GASTOS DE LA DEUDA PÚBLICA</b>	<b>0.00</b>	<b>0.00</b>	<b>473,075.49</b>	<b>0.00</b>	<b>473,075.49</b>	<b>0.00</b>
<b>INTERESES DE LA DEUDA PUBLICA</b>	<b>0.00</b>	<b>0.00</b>	<b>473,075.49</b>	<b>0.00</b>	<b>473,075.49</b>	<b>0.00</b>
INTERESES DE LA DEUDA PÚBLICA INTERNA	0.00	0.00	473,075.49	0.00	473,075.49	0.00
<b>CUENTAS DE CIERRE CONTABLE</b>						
<b>CUENTAS DE ORDEN CONTABLES</b>						
<b>CUENTAS DE ORDEN PRESUPUESTARIAS</b>						
<b>LEY DE INGRESOS</b>	<b>0.00</b>	<b>0.00</b>	<b>238,336,802.70</b>	<b>238,336,802.70</b>	<b>0.00</b>	<b>0.00</b>
<b>LEY DE INGRESOS ESTIMADA</b>	<b>0.00</b>	<b>0.00</b>	<b>92,272,797.12</b>	<b>0.00</b>	<b>92,272,797.12</b>	<b>0.00</b>
IMPUESTOS	0.00	0.00	5,524,993.97	0.00	5,524,993.97	0.00
DERECHOS	0.00	0.00	4,379,874.62	0.00	4,379,874.62	0.00
PRODUCTOS DE TIPO CORRIENTE	0.00	0.00	1,891,684.81	0.00	1,891,684.81	0.00
APROVECHAMIENTOS DE TIPO CORRIENTE	0.00	0.00	113,593.72	0.00	113,593.72	0.00
PARTICIPACIONES Y APORTACIONES.	0.00	0.00	80,362,650.00	0.00	80,362,650.00	0.00
<b>LEY DE INGRESOS POR EJECUTAR</b>	<b>0.00</b>	<b>0.00</b>	<b>69,018,212.93</b>	<b>99,946,568.67</b>	<b>0.00</b>	<b>30,928,355.74</b>
IMPUESTOS	0.00	0.00	5,001,728.31	5,524,993.97	0.00	523,265.66
DERECHOS	0.00	0.00	3,138,996.83	4,379,874.62	0.00	1,240,877.79
PRODUCTOS DE TIPO CORRIENTE	0.00	0.00	167,598.71	1,893,375.35	0.00	1,725,776.64
APROVECHAMIENTOS DE TIPO CORRIENTE	0.00	0.00	5,028,281.70	113,593.72	4,914,687.98	0.00
PARTICIPACIONES Y APORTACIONES.	0.00	0.00	55,681,607.38	88,034,731.01	0.00	32,353,123.63
<b>MODIFICACIONES A LA LEY DE INGRESOS ESTIMADA</b>	<b>0.00</b>	<b>0.00</b>	<b>7,319,963.38</b>	<b>0.00</b>	<b>7,319,963.38</b>	<b>0.00</b>



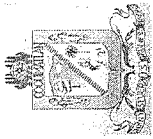
**MUNICIPIO DE COQUIMATLAN, COL.**  
Sistema Integral de Contabilidad Gubernamental  
**BALANZA DE COMPROBACION**  
**DEL 1 DE ENERO AL 31 DE JULIO DE 2019**

Descripción	Saldo Anterior		Movimientos		Saldo Actual	
	Debe	Haber	Debe	Haber	Debe	Haber
PARTICIPACIONES Y APORTACIONES.	0.00	0.00	7,319,963.38	0.00	7,319,963.38	0.00
<b>LEY DE INGRESOS DEVENGADA</b>	<b>0.00</b>	<b>0.00</b>	<b>69,372,021.10</b>	<b>69,372,021.10</b>	<b>0.00</b>	<b>0.00</b>
IMPUESTOS	0.00	0.00	5,001,728.31	0.00	5,001,728.31	0.00
DERECHOS	0.00	0.00	3,138,996.83	0.00	3,138,996.83	0.00
PRODUCTOS DE TIPO CORRIENTE	0.00	0.00	169,289.25	0.00	169,289.25	0.00
APROVECHAMIENTOS DE TIPO CORRIENTE	0.00	0.00	5,028,281.70	0.00	5,028,281.70	0.00
PARTICIPACIONES Y APORTACIONES.	0.00	0.00	56,033,725.01	0.00	56,033,725.01	0.00
<b>LEY DE INGRESOS RECAUDADA</b>	<b>0.00</b>	<b>0.00</b>	<b>353,808.17</b>	<b>69,018,212.93</b>	<b>0.00</b>	<b>68,664,404.76</b>
IMPUESTOS	0.00	0.00	0.00	5,001,728.31	0.00	5,001,728.31
DERECHOS	0.00	0.00	0.00	3,138,996.83	0.00	3,138,996.83
PRODUCTOS DE TIPO CORRIENTE	0.00	0.00	1,690.54	167,598.71	0.00	165,908.17
APROVECHAMIENTOS DE TIPO CORRIENTE	0.00	0.00	0.00	5,028,281.70	0.00	5,028,281.70
PARTICIPACIONES Y APORTACIONES.	0.00	0.00	352,117.63	55,681,607.38	0.00	55,329,489.75
<b>PRESUPUESTO DE EGRESOS</b>	<b>0.00</b>	<b>0.00</b>	<b>350,732,077.92</b>	<b>350,732,077.92</b>	<b>0.00</b>	<b>0.00</b>
<b>PRESUPUESTO DE EGRESOS APROBADO</b>	<b>0.00</b>	<b>0.00</b>	<b>0.00</b>	<b>92,272,797.12</b>	<b>0.00</b>	<b>92,272,797.12</b>
SERVICIOS PERSONALES	0.00	0.00	0.00	59,223,411.86	0.00	59,223,411.86
MATERIALES Y SUMINISTROS	0.00	0.00	0.00	4,400,067.37	0.00	4,400,067.37
SERVICIOS GENERALES	0.00	0.00	0.00	9,097,896.57	0.00	9,097,896.57
TRANSFERENCIAS, ASIGNACIONES, SUBSIDIOS Y OTRAS AYUDAS	0.00	0.00	0.00	6,419,997.08	0.00	6,419,997.08
BIENES MUEBLES, INMUEBLES E INTANGIBLES	0.00	0.00	0.00	78,103.92	0.00	78,103.92
INVERSION PUBLICA	0.00	0.00	0.00	10,948,853.00	0.00	10,948,853.00
DEUDA PUBLICA	0.00	0.00	0.00	2,104,467.32	0.00	2,104,467.32
<b>PRESUPUESTO DE EGRESOS POR EJERCER</b>	<b>0.00</b>	<b>0.00</b>	<b>119,418,309.85</b>	<b>79,932,709.04</b>	<b>39,485,600.81</b>	<b>0.00</b>
SERVICIOS PERSONALES	0.00	0.00	62,522,596.57	30,828,981.60	31,693,614.97	0.00
MATERIALES Y SUMINISTROS	0.00	0.00	5,051,955.55	3,159,754.48	1,892,201.07	0.00
SERVICIOS GENERALES	0.00	0.00	14,306,627.61	10,486,980.91	3,819,646.70	0.00
TRANSFERENCIAS, ASIGNACIONES, SUBSIDIOS Y OTRAS AYUDAS	0.00	0.00	6,554,412.31	3,951,626.71	2,602,785.60	0.00
BIENES MUEBLES, INMUEBLES E INTANGIBLES	0.00	0.00	684,623.92	636,686.59	47,937.33	0.00
INVERSION PUBLICA	0.00	0.00	26,565,358.05	19,381,919.40	7,183,438.65	0.00
DEUDA PUBLICA	0.00	0.00	3,732,735.84	11,486,759.35	0.00	7,754,023.51
<b>MODIFICACIONES AL PRESUPUESTO DE EGRESOS APROBADO</b>	<b>0.00</b>	<b>0.00</b>	<b>19,028,357.91</b>	<b>26,348,321.29</b>	<b>0.00</b>	<b>7,319,963.38</b>
SERVICIOS PERSONALES	0.00	0.00	3,142,576.00	3,142,576.00	0.00	0.00
MATERIALES Y SUMINISTROS	0.00	0.00	733,309.09	619,509.09	113,800.00	0.00
SERVICIOS GENERALES	0.00	0.00	3,400,710.80	4,646,676.40	0.00	1,245,965.60



MUNICIPIO DE COQUIMATLAN, COL.  
Sistema Integral de Contabilidad Gubernamental  
**BALANZA DE COMPROBACION**  
DEL 1 DE ENERO AL 31 DE JULIO DE 2019

Descripción	Saldo Anterior		Movimientos		Saldo Actual	
	Debe	Haber	Debe	Haber	Debe	Haber
TRANSFERENCIAS, ASIGNACIONES, SUBSIDIOS Y OTRAS AYUDAS	0.00	0.00	110,215.23	110,215.23	0.00	0.00
BIENES MUEBLES, INMUEBLES E INTANGIBLES	0.00	0.00	304,090.60	606,520.00	0.00	302,429.40
INVERSION PUBLICA	0.00	0.00	9,731,136.67	15,616,505.05	0.00	5,885,368.38
DEUDA PUBLICA	0.00	0.00	1,606,319.52	1,606,319.52	0.00	0.00
<b>PRESUPUESTO DE EGRESOS COMPROMETIDO</b>	<b>0.00</b>	<b>0.00</b>	<b>61,688,821.93</b>	<b>54,270,124.69</b>	<b>7,418,697.24</b>	<b>0.00</b>
SERVICIOS PERSONALES	0.00	0.00	27,843,014.31	27,843,014.31	0.00	0.00
MATERIALES Y SUMINISTROS	0.00	0.00	2,450,931.84	2,450,931.84	0.00	0.00
SERVICIOS GENERALES	0.00	0.00	7,643,496.75	7,643,496.75	0.00	0.00
TRANSFERENCIAS, ASIGNACIONES, SUBSIDIOS Y OTRAS AYUDAS	0.00	0.00	3,865,611.48	3,865,611.48	0.00	0.00
BIENES MUEBLES, INMUEBLES E INTANGIBLES	0.00	0.00	332,595.99	332,595.99	0.00	0.00
INVERSION PUBLICA	0.00	0.00	9,650,782.73	2,232,085.49	7,418,697.24	0.00
DEUDA PUBLICA	0.00	0.00	9,902,388.83	9,902,388.83	0.00	0.00
<b>PRESUPUESTO DE EGRESOS DEVENGADO</b>	<b>0.00</b>	<b>0.00</b>	<b>53,959,135.96</b>	<b>52,434,202.36</b>	<b>1,524,933.60</b>	<b>0.00</b>
SERVICIOS PERSONALES	0.00	0.00	27,843,014.31	27,843,014.31	0.00	0.00
MATERIALES Y SUMINISTROS	0.00	0.00	2,418,552.75	2,257,660.58	160,892.17	0.00
SERVICIOS GENERALES	0.00	0.00	7,364,887.11	7,303,811.56	61,075.55	0.00
TRANSFERENCIAS, ASIGNACIONES, SUBSIDIOS Y OTRAS AYUDAS	0.00	0.00	3,865,611.48	3,865,611.48	0.00	0.00
BIENES MUEBLES, INMUEBLES E INTANGIBLES	0.00	0.00	332,595.99	332,595.99	0.00	0.00
INVERSION PUBLICA	0.00	0.00	2,232,085.49	2,232,085.49	0.00	0.00
DEUDA PUBLICA	0.00	0.00	9,902,388.83	8,599,422.95	1,302,965.88	0.00
<b>PRESUPUESTO DE EGRESOS EJERCIDO</b>	<b>0.00</b>	<b>0.00</b>	<b>52,282,644.86</b>	<b>44,841,010.12</b>	<b>7,441,634.74</b>	<b>0.00</b>
SERVICIOS PERSONALES	0.00	0.00	27,957,135.07	27,747,796.01	209,339.06	0.00
MATERIALES Y SUMINISTROS	0.00	0.00	2,292,837.34	2,287,694.49	5,142.85	0.00
SERVICIOS GENERALES	0.00	0.00	6,964,391.08	6,513,494.76	450,896.32	0.00
TRANSFERENCIAS, ASIGNACIONES, SUBSIDIOS Y OTRAS AYUDAS	0.00	0.00	3,870,711.48	3,864,711.48	6,000.00	0.00
BIENES MUEBLES, INMUEBLES E INTANGIBLES	0.00	0.00	332,595.99	332,595.99	0.00	0.00
INVERSION PUBLICA	0.00	0.00	2,232,085.49	2,232,085.49	0.00	0.00
DEUDA PUBLICA	0.00	0.00	8,632,888.41	1,862,631.90	6,770,256.51	0.00
<b>PRESUPUESTO DE EGRESOS PAGADO</b>	<b>0.00</b>	<b>0.00</b>	<b>44,354,807.41</b>	<b>632,913.30</b>	<b>43,721,894.11</b>	<b>0.00</b>
SERVICIOS PERSONALES	0.00	0.00	27,591,187.30	270,729.47	27,320,457.83	0.00
MATERIALES Y SUMINISTROS	0.00	0.00	2,287,694.49	59,663.21	2,228,031.28	0.00
SERVICIOS GENERALES	0.00	0.00	6,230,049.76	217,806.16	6,012,243.60	0.00
TRANSFERENCIAS, ASIGNACIONES, SUBSIDIOS Y OTRAS AYUDAS	0.00	0.00	3,840,511.48	29,300.00	3,811,211.48	0.00



MUNICIPIO DE COQUIMATLAN, COL.  
Sistema Integral de Contabilidad Gubernamental  
**BALANZA DE COMPROBACION**  
**DEL 1 DE ENERO AL 31 DE JULIO DE 2019**

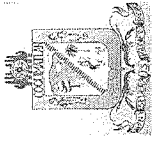
Descripción	Saldo Anterior		Movimientos		Saldo Actual	
	Debe	Haber	Debe	Haber	Debe	Haber
BIENES MUEBLES, INMUEBLES E INTANGIBLES	0.00	0.00	332,595.99	0.00	332,595.99	0.00
INVERSION PUBLICA	0.00	0.00	2,232,085.49	0.00	2,232,085.49	0.00
DEUDA PUBLICA	0.00	0.00	1,840,682.90	55,414.46	1,785,268.44	0.00
<b>CUENTAS DE CIERRE PRESUPUESTARIO</b>						
<b>TOTAL:</b>	<b>182,228,462.04</b>	<b>182,228,462.04</b>	<b>838,865,544.32</b>	<b>838,865,544.32</b>	<b>457,225,326.76</b>	<b>457,225,326.76</b>



**H. Ayuntamiento de Coquimatlán**  
**Administración 2018-2021**



	<b>Estado Analítico del ingresos</b>

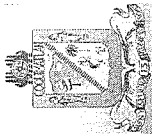


**MUNICIPIO DE COQUIMATLAN, COL.**  
Sistema Integral de Contabilidad Gubernamental  
**ESTADO ANALITICO DE INGRESOS**  
**DEL 1 DE JULIO AL 31 DE JULIO DE 2019**

Análisis por: Fuente y Origen de Ingresos -- Clasificación por Rubro de Ingresos

Clave Presupuestaria Descripción  
FF-OR-RF-Rubro-Tipo-Clase-Conc

	Est Jul-Jul	PrM Jul-Jul	Dev Jul-Jul	Rec Jul-Jul	PrR Jul-Jul
<b>01 NO ETIQUETADO</b>	<b>6,161,367.22</b>	<b>6,161,367.22</b>	<b>9,505,150.86</b>	<b>9,505,150.86</b>	<b>-3,343,783.64</b>
01 01 RECURSOS FISCALES	718,216.47	718,216.47	897,126.50	897,126.50	-178,910.03
01 01 01 IMPUESTOS	172,098.71	172,098.71	393,232.54	393,232.54	-221,133.83
01 01 01 1 IMPUESTOS	172,098.71	172,098.71	393,232.54	393,232.54	-221,133.83
01 01 01 1 2 IMPUESTOS SOBRE EL PATRIMONIO	125,821.07	125,821.07	339,015.80	339,015.80	-213,194.73
01 01 01 1 2 1 IMPUESTO PREDIAL	125,821.07	125,821.07	339,015.80	339,015.80	-213,194.73
01 01 01 1 2 1 1 IMPUESTO PREDIAL URBANO EDIFICADO	73,545.13	73,545.13	223,054.79	223,054.79	-149,509.66
01 01 01 1 2 1 2 IMPUESTO PREDIAL URBANO NO EDIFICADO	13,686.66	13,686.66	21,437.07	21,437.07	-7,750.41
01 01 01 1 2 1 3 IMPUESTO PREDIAL RÚSTICO	22,909.38	22,909.38	64,153.41	64,153.41	-41,244.03
01 01 01 1 2 1 4 IMPUESTO PREDIAL PARCELAS	9,828.15	9,828.15	11,292.36	11,292.36	-1,464.21
01 01 01 1 2 1 5 IMPUESTO PREDIAL CEMENTERIOS	12,421.39	12,421.39	26,231.06	26,231.06	-13,809.67
01 01 01 1 2 1 6 DESCUENTOS Y BONIFICACIONES POR PRONTO PAGO	0.00	0.00	0.00	0.00	0.00
01 01 01 1 2 1 8 DESCUENTOS Y BONIFICACIONES DISCAPACITADOS Y TERCERA EDAD	-6,569.64	-6,569.64	-7,152.89	-7,152.89	583.25
01 01 01 1 3 0 0 IMPUESTOS SOBRE LA PRODUCCIÓN, EL CONSUMO Y LAS TRANSACCIONES	29,070.05	29,070.05	33,301.17	33,301.17	-4,231.12
01 01 01 1 3 1 0 IMPUESTO SOBRE TRANSMISIONES PATRIMONIALES	29,070.05	29,070.05	33,301.17	33,301.17	-4,231.12
01 01 01 1 7 0 0 ACCESORIOS DE IMPUESTOS	17,207.59	17,207.59	20,915.57	20,915.57	-3,707.98
01 01 01 1 7 1 0 ACCESORIOS DE IMPUESTO PREDIAL	17,207.59	17,207.59	20,915.57	20,915.57	-3,707.98
01 01 01 1 7 1 1 GASTOS DE EJECUCIÓN	8,497.38	8,497.38	16,252.93	16,252.93	-7,755.55
01 01 01 1 7 1 2 MULTAS	0.00	0.00	191.21	191.21	-191.21
01 01 01 1 7 1 3 RECARGOS	39,672.92	39,672.92	150,724.10	150,724.10	-111,051.18
01 01 01 1 7 1 5 HONORARIOS DE NOTIFICACIÓN	155.51	155.51	506.94	506.94	-351.43
01 01 01 1 7 1 6 DESCUENTOS EN RECARGOS	-31,118.22	-31,118.22	-146,759.61	-146,759.61	115,641.39
01 01 01 4 0 0 0 DERECHOS	0.00	0.00	0.00	0.00	0.00
01 01 01 4 0 0 0 OTROS DERECHOS	0.00	0.00	0.00	0.00	0.00
01 01 01 4 4 1 0 LICENCIAS, PERMISOS, AUTORIZACIONES Y REFRENDOS	0.00	0.00	0.00	0.00	0.00
01 01 01 4 4 1 23 INCORPORACIÓN MUNICIPAL	0.00	0.00	0.00	0.00	0.00
01 01 02 4 0 0 0 DERECHOS	306,574.19	306,574.19	455,722.38	455,722.38	-149,148.19
01 01 02 4 0 0 0 DERECHOS	306,408.15	306,408.15	455,722.38	455,722.38	-149,314.23
01 01 02 4 1 0 0 DERECHOS POR EL USO, GOCE, APROVECHAMIENTO O EXPLOTACIÓN DE BIENES DE DOMINIO PÚBLICO	16,202.67	16,202.67	30,544.82	30,544.82	-14,342.15
01 01 02 4 1 1 0 USO DE VÍAS Y ÁREAS PÚBLICAS	16,202.67	16,202.67	30,544.82	30,544.82	-14,342.15
01 01 02 4 1 1 4 ESTACIONAMIENTO PÚBLICO DE PROPIEDAD MUNICIPAL	0.00	0.00	0.00	0.00	0.00
01 01 02 4 1 1 6 USO PARA PUESTOS FIJOS, SEMIFIJOS, AMBULANTES Y TIANGUIS	16,202.67	16,202.67	30,544.82	30,544.82	-14,342.15
01 01 02 4 1 1 8 OTROS NO ESPECIFICADOS	0.00	0.00	0.00	0.00	0.00
01 01 02 4 3 0 0 DERECHOS POR PRESTACIÓN DE SERVICIOS	170,803.88	170,803.88	188,201.41	188,201.41	-17,397.53
01 01 02 4 3 2 0 ALUMBRADO PÚBLICO	145,097.36	145,097.36	147,353.90	147,353.90	-2,256.54
01 01 02 4 3 2 1 RECAUDACION CFE	145,097.36	145,097.36	139,184.92	139,184.92	5,912.44

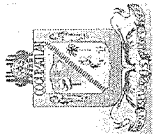


**MUNICIPIO DE COQUIMATLAN, COL.**  
Sistema Integral de Contabilidad Gubernamental  
**ESTADO ANALITICO DE INGRESOS**  
**DEL 1 DE JULIO AL 31 DE JULIO DE 2019**

Análisis por: Fuente y Origen de Ingresos -- Clasificación por Rubro de Ingresos

Clave Presupuestaria	Descripción	Est Jul-Jul	PrM Jul-Jul	Dev Jul-Jul	Rec Jul-Jul	PrR Jul-Jul
FF-OR-RF-Rubro-Tipo-Clase-Conc						
01 01 02 4 3 2 2	RECAUDACION TESORERIA	0.00	0.00	8,168.98	8,168.98	-8,168.98
01 01 02 4 3 3 0	ASEO PÚBLICO	0.00	0.00	0.00	0.00	0.00
01 01 02 4 3 4 0	CEMENTERIOS	2,556.95	2,556.95	6,029.18	6,029.18	-3,472.23
01 01 02 4 3 5 0	RASTRO	23,149.57	23,149.57	34,818.33	34,818.33	-11,668.76
01 01 02 4 4 0 0	OTROS DERECHOS	119,401.60	119,401.60	236,976.15	236,976.15	-117,574.55
01 01 02 4 4 1 0	LICENCIAS, PERMISOS, AUTORIZACIONES Y REFRENDOS	63,844.21	63,844.21	112,155.87	112,155.87	-48,311.66
01 01 02 4 4 1 1	PERMISOS DE CONSTRUCCIÓN	3,320.85	3,320.85	223.77	223.77	3,097.08
01 01 02 4 4 1 3	PERMISO PARA DEMOLICIÓN	0.00	0.00	0.00	0.00	0.00
01 01 02 4 4 1 5	PERMISO PARA CONSTRUCCIÓN DE ALBERCAS	0.00	0.00	0.00	0.00	0.00
01 01 02 4 4 1 6	PERMISO PARA BARDEOS	304.51	304.51	129.14	129.14	175.37
01 01 02 4 4 1 9	OTROS PERMISOS DE CONTRUCCÓN	166.04	166.04	422.45	422.45	-256.41
01 01 02 4 4 1 10	ALINEAMIENTOS	160.64	160.64	570.01	570.01	-409.37
01 01 02 4 4 1 11	DESIGNACIÓN DE NÚMERO OFICIAL	664.14	664.14	929.39	929.39	-265.25
01 01 02 4 4 1 13	DICTAMEN DE VOCACIÓN DE SUELO	1,004.52	1,004.52	1,533.48	1,533.48	-528.96
01 01 02 4 4 1 15	LICENCIA PARA ROMPER PAVIMENTOS, BANQUETAS O MACHUELOS.	0.00	0.00	337.96	337.96	-337.96
01 01 02 4 4 1 16	AUTORIZACIÓN DE PROGRAMA PARCIAL DE URBANIZACIÓN	0.00	0.00	18,725.10	18,725.10	-18,725.10
01 01 02 4 4 1 20	LICENCIA DE URBANIZACIÓN	56,563.15	56,563.15	86,327.42	86,327.42	-29,764.27
01 01 02 4 4 1 22	SUPERVISIÓN DE OBRAS	0.00	0.00	0.00	0.00	0.00
01 01 02 4 4 1 24	CERTIFICADO DE HABITABILIDAD.	0.00	0.00	422.45	422.45	-422.45
01 01 02 4 4 1 25	INSCRIPCIÓN O REFRENDO COMO PERITO DE OBRA.	1,660.36	1,660.36	2,534.70	2,534.70	-874.34
01 01 02 4 4 2 0	ANUNCIOS Y PUBLICIDAD	0.00	0.00	0.00	0.00	0.00
01 01 02 4 4 2 1	PUBLICIDAD PERMANENTE	0.00	0.00	0.00	0.00	0.00
01 01 02 4 4 3 0	BEBIDAS ALCOHOLICAS	21,516.19	21,516.19	75,615.28	75,615.28	-54,099.09
01 01 02 4 4 3 1	EXPEDICIÓN DE LICENCIAS PARA FUNCIONAMIENTO DE ESTABLECIMIENTO	2,236.22	2,236.22	11,370.68	11,370.68	-9,134.46
01 01 02 4 4 3 2	REFRENDO DE ANUAL DE LICENCIA	6,080.11	6,080.11	46,670.59	46,670.59	-40,590.48
01 01 02 4 4 3 3	CAMBIO DE DOMICILIO	0.00	0.00	84.49	84.49	-84.49
01 01 02 4 4 3 4	CAMBIO DE PROPIETARIO	0.00	0.00	0.00	0.00	0.00
01 01 02 4 4 3 5	HORAS EXTRAS	7,305.58	7,305.58	7,815.39	7,815.39	-509.81
01 01 02 4 4 3 7	PERMISO PARA FUNCIONAMIENTO TEMPORAL	5,894.28	5,894.28	9,674.13	9,674.13	-3,779.85
01 01 02 4 4 5 0	REGISTROS, CERTIFICACIONES Y LEGALIZACIONES	23,261.64	23,261.64	23,369.94	23,369.94	-108.30
01 01 02 4 4 5 1	EN OFICINAS	21,501.66	21,501.66	16,982.49	16,982.49	4,519.17
01 01 02 4 4 5 2	A DOMICILIO	0.00	0.00	1,013.88	1,013.88	-1,013.88
01 01 02 4 4 5 3	DIVORCIOS	1,759.98	1,759.98	5,373.57	5,373.57	-3,613.59
01 01 02 4 4 6 0	CATASTRO	6,543.85	6,543.85	16,612.77	16,612.77	-10,068.92
01 01 02 4 4 6 2	INFORMES Y CERTIFICACIONES DE CATASTRO	2,855.82	2,855.82	6,454.97	6,454.97	-3,599.15
01 01 02 4 4 6 3	AVALUOS, ASIGNACION DE CLAVES Y MEDICIONES	3,501.24	3,501.24	9,739.04	9,739.04	-6,237.80

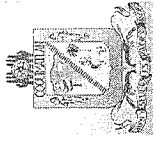




**MUNICIPIO DE COQUIMATLAN, COL.**  
Sistema Integral de Contabilidad Gubernamental  
**ESTADO ANALITICO DE INGRESOS**  
**DEL 1 DE JULIO AL 31 DE JULIO DE 2019**

Análisis por: Fuente y Origen de Ingresos -- Clasificación por Rubro de Ingresos

Clave Presupuestaria	Descripción	Est Jul-Jul	PrM Jul-Jul	Dev Jul-Jul	Rec Jul-Jul	PrR Jul-Jul
FF-OR-RF-Rubro-Tipo-Clase-Conc						
01 01 02 4 4 6 4	FUSIONES, SUBDIVISIONES, RELOTIFICACIONES, CESIONES Y REGISTROS	186.79	186.79	418.76	418.76	-231.97
01 01 02 4 4 7 0	ECOLOGÍA	1,012.82	1,012.82	861.80	861.80	151.02
01 01 02 4 4 7 1	DICTÁMEN DE FACTIBILIDAD	348.68	348.68	861.80	861.80	-513.12
01 01 02 4 4 7 3	AUTORIZACIÓN PARA PODA O DERRIBO DE ÁRBOL	664.14	664.14	0.00	0.00	664.14
01 01 02 4 4 8 0	DIVERSAS CERTIFICACIONES	3,222.89	3,222.89	8,360.49	8,360.49	-5,137.60
01 01 02 4 4 8 2	CERTIFICACIÓN DE RESIDENCIA	99.62	99.62	101.39	101.39	-1.77
01 01 02 4 4 8 4	CONSTANCIAS	581.13	581.13	168.98	168.98	412.15
01 01 02 4 4 8 5	REGISTRO DEL RIESGO DE SINIESTRALIDAD	2,542.14	2,542.14	8,090.12	8,090.12	-5,547.98
01 01 02 5 0 0 0	PRODUCTOS	166.04	166.04	0.00	0.00	166.04
01 01 02 5 1 0 0	PRODUCTOS	166.04	166.04	0.00	0.00	166.04
01 01 02 5 1 1 0	PRODUCTOS DERIVADOS DEL USO Y APROVECHAMIENTO DE BIENES NO SUJETOS A RÉGIMEN DE DOMINIO PÚBLICO	166.04	166.04	0.00	0.00	166.04
01 01 02 5 1 1 3	FORMAS IMPRESAS	166.04	166.04	0.00	0.00	166.04
01 01 03	PRODUCTOS	220,071.20	220,071.20	30,096.66	30,096.66	189,974.54
01 01 03 4 0 0 0	DERECHOS	32,571.20	32,571.20	30,096.66	30,096.66	2,474.54
01 01 03 4 3 0 0	DERECHOS POR PRESTACIÓN DE SERVICIOS	32,571.20	32,571.20	30,096.66	30,096.66	2,474.54
01 01 03 4 3 1 0	INGRESOS FINANCIEROS	32,571.20	32,571.20	30,096.66	30,096.66	2,474.54
01 01 03 4 3 1 1	INTERESE GANADOS DE GASTO CORRIENTE	29,487.37	29,487.37	29,032.12	29,032.12	455.25
01 01 03 4 3 1 2	INTERESES GANADOS DE FAJAS	2,403.14	2,403.14	528.10	528.10	1,875.04
01 01 03 4 3 1 3	INTERESE GANADOS DE FORTAMUN	680.69	680.69	536.44	536.44	144.25
01 01 03 5 0 0 0	PRODUCTOS	187,500.00	187,500.00	0.00	0.00	187,500.00
01 01 03 5 1 0 0	PRODUCTOS	187,500.00	187,500.00	0.00	0.00	187,500.00
01 01 03 5 1 1 0	PRODUCTOS DERIVADOS DEL USO Y APROVECHAMIENTO DE BIENES NO SUJETOS A RÉGIMEN DE DOMINIO PÚBLICO	187,500.00	187,500.00	0.00	0.00	187,500.00
01 01 03 5 1 1 1	VENTA DE BIENES MUEBLES E INMUEBLES	187,500.00	187,500.00	0.00	0.00	187,500.00
01 01 04	APROVECHAMIENTOS	19,472.37	19,472.37	18,074.92	18,074.92	1,397.45
01 01 04 6 0 0 0	APROVECHAMIENTOS	19,472.37	19,472.37	18,074.92	18,074.92	1,397.45
01 01 04 6 1 0 0	APROVECHAMIENTOS	19,472.37	19,472.37	18,074.92	18,074.92	1,397.45
01 01 04 6 1 2 0	MULTAS	1,273.70	1,273.70	17,514.92	17,514.92	-16,241.22
01 01 04 6 1 2 1	MULTAS POR FALTAS A LA REGLAMENTACIÓN MUNICIPAL	2,186.90	2,186.90	29,090.06	29,090.06	-26,903.16
01 01 04 6 1 2 4	DESCUENTO DE MULTAS	-913.20	-913.20	-11,575.14	-11,575.14	10,661.94
01 01 04 6 1 3 0	INDEMNIZACIONES	18,198.67	18,198.67	560.00	560.00	17,638.67
01 05	RECURSOS FEDERALES	5,443,150.75	5,443,150.75	6,549,549.36	6,549,549.36	-1,106,398.61
01 05 01	FONDO GENERAL DE PARTICIPACIONES	3,664,930.00	3,664,930.00	3,851,231.75	3,851,231.75	-186,301.75
01 05 01 8 0 0 0	PARTICIPACIONES, APORTACIONES, CONVENIOS, INCENTIVOS DERIVADOS DE LA COLABORACIÓN FISCAL Y FONDOS DISTINTOS DE APORTACIONES	3,664,930.00	3,664,930.00	3,851,231.75	3,851,231.75	-186,301.75
01 05 01 8 1 0 0	PARTICIPACIONES	3,664,930.00	3,664,930.00	3,851,231.75	3,851,231.75	-186,301.75



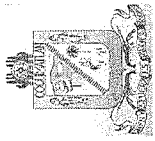
# MUNICIPIO DE COQUIMATLAN, COL.

## Sistema Integral de Contabilidad Gubernamental

### ESTADO ANALITICO DE INGRESOS DEL 1 DE JULIO AL 31 DE JULIO DE 2019

Análisis por: Fuente y Origen de Ingresos -- Clasificación por Rubro de Ingresos

Clave Presupuestaria FF-OR-RF-Rubro-Tipo-Clase-Conc	Descripción	Est Jul-Jul	PrM Jul-Jul	Dev Jul-Jul	Rec Jul-Jul	PrR Jul-Jul
01 05 01 8 1 1 0	FONDO GENERAL DE PARTICIPACIONES	3,664,930.00	3,664,930.00	3,851,231.75	3,851,231.75	-186,301.75
01 05 02	FONDO DE FOMENTO MUNICIPAL	1,183,941.00	1,183,941.00	1,259,153.34	1,259,153.34	-75,212.34
01 05 02 8 0 0 0	PARTICIPACIONES, APORTACIONES, CONVENIOS, INCENTIVOS DERIVADOS DE LA COLABORACION FISCAL Y FONDOS DISTINTOS DE APORTACIONES	1,183,941.00	1,183,941.00	1,259,153.34	1,259,153.34	-75,212.34
01 05 02 8 1 0 0	PARTICIPACIONES	1,183,941.00	1,183,941.00	1,259,153.34	1,259,153.34	-75,212.34
01 05 02 8 1 2 0	FONDO DE FOMENTO MUNICIPAL	1,183,941.00	1,183,941.00	1,259,153.34	1,259,153.34	-75,212.34
01 05 03	FONDO DE FISCALIZACION Y RECAUDACION	110,351.00	110,351.00	116,113.85	116,113.85	-5,762.85
01 05 03 8 0 0 0	PARTICIPACIONES, APORTACIONES, CONVENIOS, INCENTIVOS DERIVADOS DE LA COLABORACION FISCAL Y FONDOS DISTINTOS DE APORTACIONES	110,351.00	110,351.00	116,113.85	116,113.85	-5,762.85
01 05 03 8 1 0 0	PARTICIPACIONES	110,351.00	110,351.00	116,113.85	116,113.85	-5,762.85
01 05 03 8 1 6 0	FONDO DE FISCALIZACIÓN	110,351.00	110,351.00	116,113.85	116,113.85	-5,762.85
01 05 06	IMPUESTO ESPECIAL SOBRE PRODUCCION Y SERVICIOS	103,562.00	103,562.00	421,010.03	421,010.03	-317,448.03
01 05 06 8 0 0 0	PARTICIPACIONES, APORTACIONES, CONVENIOS, INCENTIVOS DERIVADOS DE LA COLABORACION FISCAL Y FONDOS DISTINTOS DE APORTACIONES	103,562.00	103,562.00	421,010.03	421,010.03	-317,448.03
01 05 06 8 1 0 0	PARTICIPACIONES	103,562.00	103,562.00	421,010.03	421,010.03	-317,448.03
01 05 06 8 1 5 0	IEPS	103,562.00	103,562.00	421,010.03	421,010.03	-317,448.03
01 05 09	GASOLINA Y DIESEL	78,185.00	78,185.00	0.00	0.00	78,185.00
01 05 09 8 0 0 0	PARTICIPACIONES, APORTACIONES, CONVENIOS, INCENTIVOS DERIVADOS DE LA COLABORACION FISCAL Y FONDOS DISTINTOS DE APORTACIONES	78,185.00	78,185.00	0.00	0.00	78,185.00
01 05 09 8 1 0 0	PARTICIPACIONES	78,185.00	78,185.00	0.00	0.00	78,185.00
01 05 09 8 1 7 0	IEPS GASOLINA Y DIESEL	78,185.00	78,185.00	0.00	0.00	78,185.00
01 05 10	FONDO DE IMPUESTO SOBRE LA RENTA	246,062.75	246,062.75	844,535.00	844,535.00	-598,472.25
01 05 10 8 0 0 0	PARTICIPACIONES, APORTACIONES, CONVENIOS, INCENTIVOS DERIVADOS DE LA COLABORACION FISCAL Y FONDOS DISTINTOS DE APORTACIONES	246,062.75	246,062.75	844,535.00	844,535.00	-598,472.25
01 05 10 8 1 0 0	PARTICIPACIONES	246,062.75	246,062.75	844,535.00	844,535.00	-598,472.25
01 05 10 8 1 9 0	PARTICIPACION ARTICULO 3-B LEY DE COORDINACION FISCAL FEDERAL	246,062.75	246,062.75	844,535.00	844,535.00	-598,472.25
01 05 12	TENENCIA O USO DE VEHICULOS	81.00	81.00	0.00	0.00	81.00
01 05 12 8 0 0 0	PARTICIPACIONES, APORTACIONES, CONVENIOS, INCENTIVOS DERIVADOS DE LA COLABORACION FISCAL Y FONDOS DISTINTOS DE APORTACIONES	81.00	81.00	0.00	0.00	81.00
01 05 12 8 1 0 0	PARTICIPACIONES	81.00	81.00	0.00	0.00	81.00
01 05 12 8 1 3 0	TENENCIA	81.00	81.00	0.00	0.00	81.00
01 05 14	IMPUESTO SOBRE AUTOMOVILES NUEVOS	56,038.00	56,038.00	57,505.39	57,505.39	-1,467.39
01 05 14 8 0 0 0	PARTICIPACIONES, APORTACIONES, CONVENIOS, INCENTIVOS DERIVADOS DE LA COLABORACION FISCAL Y FONDOS DISTINTOS DE APORTACIONES	56,038.00	56,038.00	57,505.39	57,505.39	-1,467.39
01 05 14 8 1 0 0	PARTICIPACIONES	56,038.00	56,038.00	57,505.39	57,505.39	-1,467.39
01 05 14 8 1 4 0	ISAN	56,038.00	56,038.00	57,505.39	57,505.39	-1,467.39
01 06	RECURSOS ESTATALES	0.00	0.00	2,058,475.00	2,058,475.00	-2,058,475.00
01 06 02	CONVENIOS	0.00	0.00	2,058,475.00	2,058,475.00	-2,058,475.00

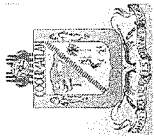


**MUNICIPIO DE COQUIMATLAN, COL.**  
Sistema Integral de Contabilidad Gubernamental  
**ESTADO ANALITICO DE INGRESOS**  
**DEL 1 DE JULIO AL 31 DE JULIO DE 2019**

Análisis por: Fuente y Origen de Ingresos -- Clasificación por Rubro de Ingresos

Clave Presupuestaria	Descripción	Est Jul-Jul	PrM Jul-Jul	Dev Jul-Jul	Rec Jul-Jul	PrR Jul-Jul
FF-OR-RF-Rubro-Tipo-Clase-Conc						
01 06 02 6 0 0 0	APROVECHAMIENTOS	0.00	0.00	2,058,475.00	2,058,475.00	-2,058,475.00
01 06 02 6 1 0 0	APROVECHAMIENTOS	0.00	0.00	2,058,475.00	2,058,475.00	-2,058,475.00
01 06 02 6 1 9 0	OTROS APROVECHAMIENTOS	0.00	0.00	2,058,475.00	2,058,475.00	-2,058,475.00
01 06 02 6 1 9 5	APOYOS	0.00	0.00	2,058,475.00	2,058,475.00	-2,058,475.00
<b>02</b>	<b>ETIQUETADO</b>	<b>1,990,734.32</b>	<b>6,171,648.70</b>	<b>6,239,030.60</b>	<b>6,239,030.60</b>	<b>-67,381.90</b>
02 05	RECURSOS FEDERALES	1,990,734.32	6,171,648.70	6,239,030.60	6,239,030.60	-67,381.90
02 05 01	FONDO DE APORTACIONES PARA LA INFRAESTRUCTURA MUNICIPAL	912,404.41	1,112,404.41	1,299,331.00	1,299,331.00	-186,926.59
02 05 01 8 0 0 0	PARTICIPACIONES, APORTACIONES, CONVENIOS, INCENTIVOS DERIVADOS DE LA COLABORACIÓN FISCAL Y FONDOS DISTINTOS DE APORTACIONES	912,404.41	1,112,404.41	1,299,331.00	1,299,331.00	-186,926.59
02 05 01 8 2 0 0	APORTACIONES	912,404.41	1,112,404.41	1,299,331.00	1,299,331.00	-186,926.59
02 05 01 8 2 1 0	FONDO DE APORTACIÓN PARA LA INFRAESTRUCTURA SOCIAL	912,404.41	1,112,404.41	1,299,331.00	1,299,331.00	-186,926.59
02 05 01 8 2 1 1	FAIS DEL EJERCICIO	912,404.41	1,112,404.41	1,299,331.00	1,299,331.00	-186,926.59
02 05 02	FONDO DE APORTACIONES PARA EL FORTALECIMIENTO DE LOS MUNICIPIOS Y DE LAS DEMARCACIONES TERRITORIALES DEL DISTRITO FEDERAL	1,078,329.91	1,218,329.91	1,197,879.00	1,197,879.00	20,450.91
02 05 02 8 0 0 0	PARTICIPACIONES, APORTACIONES, CONVENIOS, INCENTIVOS DERIVADOS DE LA COLABORACIÓN FISCAL Y FONDOS DISTINTOS DE APORTACIONES	1,078,329.91	1,218,329.91	1,197,879.00	1,197,879.00	20,450.91
02 05 02 8 2 0 0	APORTACIONES	1,078,329.91	1,218,329.91	1,197,879.00	1,197,879.00	20,450.91
02 05 02 8 2 2 0	FONDO DE APORTACIÓN PARA EL FORTALECIMIENTO DE LOS MUNICIPIOS	1,078,329.91	1,218,329.91	1,197,879.00	1,197,879.00	20,450.91
02 05 02 8 2 2 1	FORTAMUN DEL EJERCICIO	1,078,329.91	1,218,329.91	1,197,879.00	1,197,879.00	20,450.91
02 05 05	PROGRAMA PROAGUA APAUR 2019	0.00	2,462,172.03	2,397,534.76	2,397,534.76	64,637.27
02 05 05 8 0 0 0	PARTICIPACIONES, APORTACIONES, CONVENIOS, INCENTIVOS DERIVADOS DE LA COLABORACIÓN FISCAL Y FONDOS DISTINTOS DE APORTACIONES	0.00	2,462,172.03	2,397,534.76	2,397,534.76	64,637.27
02 05 05 8 3 0 0	CONVENIOS	0.00	2,462,172.03	2,397,534.76	2,397,534.76	64,637.27
02 05 05 8 3 6 0	CONVENIOS DE PROGRAMAS FEDERALES	0.00	2,462,172.03	2,397,534.76	2,397,534.76	64,637.27
02 05 05 8 3 6 25	PROGRAMA PROAGUA APARTADO URBANO APAUR 2019	0.00	2,462,172.03	2,397,534.76	2,397,534.76	64,637.27
02 05 06	PROGRAMA APARURAL 2019	0.00	1,378,742.35	1,344,285.84	1,344,285.84	34,456.51
02 05 06 8 0 0 0	PARTICIPACIONES, APORTACIONES, CONVENIOS, INCENTIVOS DERIVADOS DE LA COLABORACIÓN FISCAL Y FONDOS DISTINTOS DE APORTACIONES	0.00	1,378,742.35	1,344,285.84	1,344,285.84	34,456.51
02 05 06 8 3 0 0	CONVENIOS	0.00	1,378,742.35	1,344,285.84	1,344,285.84	34,456.51
02 05 06 8 3 6 0	CONVENIOS DE PROGRAMAS FEDERALES	0.00	1,378,742.35	1,344,285.84	1,344,285.84	34,456.51
02 05 06 8 3 6 26	PROGRAMA PROAGUA APARTADO RURAL APARURAL 2019	0.00	1,378,742.35	1,344,285.84	1,344,285.84	34,456.51

**TOTAL: 8,152,101.54 12,333,015.92 15,744,181.46 15,744,181.46 -3,411,165.54**



**MUNICIPIO DE COQUIMATLAN, COL.**  
Sistema Integral de Contabilidad Gubernamental  
**ESTADO ANALITICO DE INGRESOS**  
**DEL 1 DE ENERO AL 31 DE JULIO DE 2019**

Análisis por: Fuente y Origen de Ingresos -- Clasificación por Rubro de Ingresos

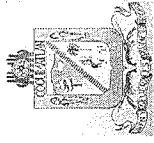
Clave Presupuestaria Descripción  
FF-OR-RF-Rubro-Tipo-Clase-Conc

	Est	PrM	Dev	Rec	PrR	Ene-Jul	Ene-Jul	Ene-Jul
<b>01</b>	<b>41,132,220.90</b>	<b>41,132,220.90</b>	<b>48,741,445.16</b>	<b>48,741,445.16</b>	<b>-7,609,224.26</b>			
01 01	8,014,509.40	8,014,509.40	8,476,440.01	8,476,440.01	-461,930.61			
01 01 01	4,361,090.31	4,361,090.31	5,002,356.01	5,002,356.01	-641,265.70			
01 01 01 1	4,361,090.31	4,361,090.31	5,001,728.31	5,001,728.31	-640,638.00			
01 01 01 1 0	3,761,208.46	3,761,208.46	4,090,423.00	4,090,423.00	-329,214.54			
01 01 01 1 2	3,761,208.46	3,761,208.46	4,090,423.00	4,090,423.00	-329,214.54			
01 01 01 1 2 1	2,773,342.55	2,773,342.55	3,054,710.68	3,054,710.68	-281,368.13			
01 01 01 1 2 1 1	439,022.56	439,022.56	436,639.19	436,639.19	2,383.37			
01 01 01 1 2 1 2	804,363.43	804,363.43	887,297.28	887,297.28	-82,933.85			
01 01 01 1 2 1 3	166,782.42	166,782.42	178,380.87	178,380.87	-11,598.45			
01 01 01 1 2 1 4	209,077.44	209,077.44	229,592.94	229,592.94	-20,515.50			
01 01 01 1 2 1 5	-297,031.18	-297,031.18	-313,582.81	-313,582.81	16,551.63			
01 01 01 1 2 1 6	-334,348.76	-334,348.76	-382,615.15	-382,615.15	48,266.39			
01 01 01 1 3	318,061.28	318,061.28	510,954.12	510,954.12	-192,892.84			
01 01 01 1 3 0	318,061.28	318,061.28	510,954.12	510,954.12	-192,892.84			
01 01 01 1 7	281,820.57	281,820.57	400,351.19	400,351.19	-118,530.62			
01 01 01 1 7 0	281,820.57	281,820.57	400,351.19	400,351.19	-118,530.62			
01 01 01 1 7 1	85,082.47	85,082.47	75,667.51	75,667.51	9,414.96			
01 01 01 1 7 1 1	4,981.08	4,981.08	2,522.53	2,522.53	2,458.55			
01 01 01 1 7 1 2	380,653.93	380,653.93	534,453.56	534,453.56	-153,799.63			
01 01 01 1 7 1 3	2,952.14	2,952.14	3,709.78	3,709.78	-757.64			
01 01 01 1 7 1 5	-191,849.05	-191,849.05	-216,002.19	-216,002.19	24,153.14			
01 01 01 1 7 1 6	0.00	0.00	627.70	627.70	-627.70			
01 01 01 4	0.00	0.00	627.70	627.70	-627.70			
01 01 01 4 0	0.00	0.00	627.70	627.70	-627.70			
01 01 01 4 0 0	0.00	0.00	627.70	627.70	-627.70			
01 01 01 4 1	0.00	0.00	627.70	627.70	-627.70			
01 01 01 4 1 0	0.00	0.00	627.70	627.70	-627.70			
01 01 01 4 1 23	2,793,095.25	2,793,095.25	3,139,383.01	3,139,383.01	-346,287.76			
01 01 02	2,792,597.13	2,792,597.13	3,138,369.13	3,138,369.13	-345,772.00			
01 01 02 4	256,325.04	256,325.04	232,401.28	232,401.28	23,923.76			
01 01 02 4 0	256,325.04	256,325.04	232,401.28	232,401.28	23,923.76			
01 01 02 4 1	166.04	166.04	806.00	806.00	-639.96			
01 01 02 4 1 4	256,159.00	256,159.00	230,074.46	230,074.46	26,084.54			
01 01 02 4 1 6	0.00	0.00	1,520.82	1,520.82	-1,520.82			
01 01 02 4 1 8	1,154,278.85	1,154,278.85	1,117,974.24	1,117,974.24	36,304.61			
01 01 02 4 3	980,552.20	980,552.20	876,204.01	876,204.01	104,348.19			
01 01 02 4 3 0								

\*BAJO PROTESTA DE DECIR VERDAD DECLARAMOS QUE LOS ESTADOS FINANCIEROS Y SUS NOTAS, SON RAZONABLEMENTE CORRECTOS Y SON REPOSIBILIDAD DEL EMISOR\*

Fecha: 14/08/2019 02:38:07 p.m.

Est: Estimado, PrM: Presupuesto Modificado, Dev: Devengado, Rec: Recaudado, PrR: Por Recaudar



**MUNICIPIO DE COQUIMATLAN, COL.**  
Sistema Integral de Contabilidad Gubernamental

**ESTADO ANALITICO DE INGRESOS**  
**DEL 1 DE ENERO AL 31 DE JULIO DE 2019**

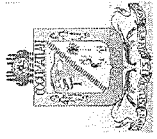
Análisis por: Fuente y Origen de Ingresos -- Clasificación por Rubro de Ingresos

Clave Presupuestaria	Descripción	Est Ene-Jul	PrM Ene-Jul	Dev Ene-Jul	Rec Ene-Jul	PrR Ene-Jul
FF-OR-RF-Rubro-Tipo-Clase-Conc						
01 01 02 4 3 2 1	RECAUDACION CFE	980,552.20	980,552.20	868,035.03	868,035.03	112,517.17
01 01 02 4 3 2 2	RECAUDACION TESORERIA	0.00	0.00	8,168.98	8,168.98	-8,168.98
01 01 02 4 3 3 0	ASEO PÚBLICO	830.18	830.18	0.00	0.00	830.18
01 01 02 4 3 4 0	CEMENTERIOS	19,104.18	19,104.18	27,649.76	27,649.76	-8,545.58
01 01 02 4 3 5 0	RASTRO	153,792.29	153,792.29	214,120.47	214,120.47	-60,328.18
01 01 02 4 4 0 0	OTROS DERECHOS	1,381,993.24	1,381,993.24	1,787,993.61	1,787,993.61	-406,000.37
01 01 02 4 4 1 0	LICENCIAS, PERMISOS, AUTORIZACIONES Y REFRENDOS	129,630.54	129,630.54	348,700.16	348,700.16	-219,069.62
01 01 02 4 4 1 1	PERMISOS DE CONSTRUCCIÓN	28,507.14	28,507.14	24,242.45	24,242.45	4,264.69
01 01 02 4 4 1 3	PERMISO PARA DEMOLICIÓN	630.10	630.10	718.05	718.05	-87.95
01 01 02 4 4 1 5	PERMISO PARA CONSTRUCCIÓN DE ALBERCAS	0.00	0.00	0.00	0.00	0.00
01 01 02 4 4 1 6	PERMISO PARA BARDEOS	337.72	337.72	868.29	868.29	-530.57
01 01 02 4 4 1 9	OTROS PERMISOS DE CONTRUCCION	517.48	517.48	1,428.55	1,428.55	-911.07
01 01 02 4 4 1 10	ALINEAMIENTOS	1,692.63	1,692.63	4,056.79	4,056.79	-2,364.16
01 01 02 4 4 1 11	DESIGNACIÓN DE NÚMERO OFICIAL	4,207.60	4,207.60	5,883.18	5,883.18	-1,675.58
01 01 02 4 4 1 13	DICTAMEN DE VOCACIÓN DE SUELO	8,945.12	8,945.12	4,089.28	4,089.28	4,855.84
01 01 02 4 4 1 15	LICENCIA PARA ROMPER PAVIMENTOS, BANQUETAS O MACHUELOS.	2,391.74	2,391.74	28,664.91	28,664.91	-26,273.17
01 01 02 4 4 1 16	AUTORIZACIÓN DE PROGRAMA PARCIAL DE URBANIZACIÓN	0.00	0.00	18,725.10	18,725.10	-18,725.10
01 01 02 4 4 1 20	LICENCIA DE URBANIZACIÓN	56,563.15	56,563.15	171,976.64	171,976.64	-115,413.49
01 01 02 4 4 1 22	SUPERVISIÓN DE OBRAS	0.00	0.00	19,403.30	19,403.30	-19,403.30
01 01 02 4 4 1 24	CERTIFICADO DE HABITABILIDAD.	415.09	415.09	422.45	422.45	-7.36
01 01 02 4 4 1 25	INSCRIPCIÓN O REFRENDO COMO PERITO DE OBRA.	25,422.77	25,422.77	68,221.17	68,221.17	-42,798.40
01 01 02 4 4 2 0	ANUNCIOS Y PUBLICIDAD	7,523.05	7,523.05	483.60	483.60	7,039.45
01 01 02 4 4 2 1	PUBLICIDAD PERMANENTE	7,523.05	7,523.05	483.60	483.60	7,039.45
01 01 02 4 4 3 0	BEBIDAS ALCOHOLICAS	828,920.44	828,920.44	971,306.69	971,306.69	-142,386.25
01 01 02 4 4 3 1	EXPEDICIÓN DE LICENCIAS PARA FUNCIONAMIENTO DE ESTABLECIMIENTO	98,548.20	98,548.20	108,247.13	108,247.13	-9,698.93
01 01 02 4 4 3 2	REFRENDO DE ANUAL DE LICENCIA	446,050.63	446,050.63	451,000.72	451,000.72	-4,950.09
01 01 02 4 4 3 3	CAMBIO DE DOMICILIO	3,735.81	3,735.81	84.49	84.49	3,651.32
01 01 02 4 4 3 4	CAMBIO DE PROPIETARIO	9,048.97	9,048.97	84.49	84.49	8,964.48
01 01 02 4 4 3 5	HORAS EXTRAS	231,786.50	231,786.50	353,896.06	353,896.06	-122,109.56
01 01 02 4 4 3 7	PERMISO PARA FUNCIONAMIENTO TEMPORAL	39,750.33	39,750.33	57,993.80	57,993.80	-18,243.47
01 01 02 4 4 5 0	REGISTROS, CERTIFICACIONES Y LEGALIZACIONES	196,827.78	196,827.78	218,569.25	218,569.25	-21,741.47
01 01 02 4 4 5 1	EN OFICINAS	157,316.86	157,316.86	161,334.65	161,334.65	-4,017.79
01 01 02 4 4 5 2	A DOMICILIO	12,950.82	12,950.82	14,928.12	14,928.12	-1,977.30
01 01 02 4 4 5 3	DIVORCIOS	26,560.10	26,560.10	42,306.48	42,306.48	-15,746.38
01 01 02 4 4 6 0	CATASTRO	129,986.54	129,986.54	150,139.33	150,139.33	-20,152.79

\*BAJO PROTESTA DE DECIR VERDAD DECLARAMOS QUE LOS ESTADOS FINANCIEROS Y SUS NOTAS, SON RAZONABLEMENTE CORRECTOS Y SON RESPONSABILIDAD DEL EMISOR\*

Fecha: 14/08/2019 02:38:08 p.m.

Est: Estimado, PrM: Presupuesto Modificado, Dev: Devengado, Rec: Recaudado, PrR: Por Recaudar



**MUNICIPIO DE COQUIMATLAN, COL.**  
Sistema Integral de Contabilidad Gubernamental  
**ESTADO ANALITICO DE INGRESOS**  
**DEL 1 DE ENERO AL 31 DE JULIO DE 2019**

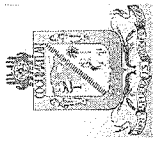
Análisis por: Fuente y Origen de Ingresos -- Clasificación por Rubro de Ingresos

Clave Presupuestaria	Descripción	Est	Ene-Jul	PrM	Ene-Jul	Dev	Ene-Jul	Rec	Ene-Jul	PrR	Ene-Jul
FF-OR-RF-Rubro-Tipo-Clase-Conc											
01 01 02 4 4 6 2	INFORMES Y CERTIFICACIONES DE CATASTRO	51,168.13	51,168.13		47,398.05		47,398.05		47,398.05		3,770.08
01 01 02 4 4 6 3	AVALÚOS, ASIGNACION DE CLAVES Y MEDICIONES	66,368.01	66,368.01		85,223.00		85,223.00		85,223.00		-18,854.99
01 01 02 4 4 6 4	FUSIONES, SUBDIVISIONES, RELOTIFICACIONES, CESIONES Y REGISTROS	12,450.40	12,450.40		17,518.28		17,518.28		17,518.28		-5,067.88
01 01 02 4 4 7 0	ECOLOGÍA	4,491.23	4,491.23		13,464.31		13,464.31		13,464.31		-8,973.08
01 01 02 4 4 7 1	DICTÁMEN DE FACTIBILIDAD	3,827.09	3,827.09		12,803.95		12,803.95		12,803.95		-8,976.86
01 01 02 4 4 7 3	AUTORIZACIÓN PARA PODA O DERRIBO DE ÁRBOL	664.14	664.14		660.36		660.36		660.36		3.78
01 01 02 4 4 8 0	DIVERSAS CERTIFICACIONES	84,613.66	84,613.66		85,330.27		85,330.27		85,330.27		-716.61
01 01 02 4 4 8 2	CERTIFICACIÓN DE RESIDENCIA	8,031.47	8,031.47		101.39		101.39		101.39		7,930.08
01 01 02 4 4 8 4	CONSTANCIAS	6,625.55	6,625.55		3,928.24		3,928.24		3,928.24		2,697.31
01 01 02 4 4 8 5	REGISTRO DEL RIESGO DE SINIESTRALIDAD	69,956.64	69,956.64		81,300.64		81,300.64		81,300.64		-11,344.00
01 01 02 5 0 0 0	PRODUCTOS	498.12	498.12		1,013.88		1,013.88		1,013.88		-515.76
01 01 02 5 1 0 0	PRODUCTOS	498.12	498.12		1,013.88		1,013.88		1,013.88		-515.76
01 01 02 5 1 1 0	PRODUCTOS DERIVADOS DEL USO Y APROVECHAMIENTO DE BIENES NO SUJETOS A RÉGIMEN DE DOMINIO PÚBLICO	498.12	498.12		1,013.88		1,013.88		1,013.88		-515.76
01 01 02 5 1 1 3	FORMAS EMPRESAS	498.12	498.12		1,013.88		1,013.88		1,013.88		-515.76
01 01 03	PRODUCTOS	790,498.40	790,498.40		164,894.29		164,894.29		164,894.29		625,604.11
01 01 03 4 0 0 0	DERECHOS	227,998.40	227,998.40		164,894.29		164,894.29		164,894.29		63,104.11
01 01 03 4 3 0 0	DERECHOS POR PRESTACIÓN DE SERVICIOS	227,998.40	227,998.40		164,894.29		164,894.29		164,894.29		63,104.11
01 01 03 4 3 1 0	INGRESOS FINANCIEROS	227,998.40	227,998.40		164,894.29		164,894.29		164,894.29		63,104.11
01 01 03 4 3 1 1	INTERESE GANADOS DE GASTO CORRIENTE	206,411.59	206,411.59		154,984.88		154,984.88		154,984.88		51,426.71
01 01 03 4 3 1 2	INTERESE GANADOS DE FORTAMUN	16,821.98	16,821.98		2,610.58		2,610.58		2,610.58		14,211.40
01 01 03 4 3 1 3	INTERESE GANADOS DE FORTAMUN	4,764.83	4,764.83		7,298.83		7,298.83		7,298.83		-2,534.00
01 01 03 5 0 0 0	PRODUCTOS	562,500.00	562,500.00		0.00		0.00		0.00		562,500.00
01 01 03 5 1 0 0	PRODUCTOS	562,500.00	562,500.00		0.00		0.00		0.00		562,500.00
01 01 03 5 1 1 0	PRODUCTOS DERIVADOS DEL USO Y APROVECHAMIENTO DE BIENES NO SUJETOS A RÉGIMEN DE DOMINIO PÚBLICO	562,500.00	562,500.00		0.00		0.00		0.00		562,500.00
01 01 03 5 1 1 1	VENTA DE BIENES MUEBLES E INMUEBLES	562,500.00	562,500.00		0.00		0.00		0.00		562,500.00
01 01 04	APROVECHAMIENTOS	69,825.44	69,825.44		169,806.70		169,806.70		169,806.70		-99,981.26
01 01 04 6 0 0 0	APROVECHAMIENTOS	69,825.44	69,825.44		169,806.70		169,806.70		169,806.70		-99,981.26
01 01 04 6 1 0 0	APROVECHAMIENTOS	69,825.44	69,825.44		169,806.70		169,806.70		169,806.70		-99,981.26
01 01 04 6 1 2 0	MULTAS	24,092.93	24,092.93		138,356.16		138,356.16		138,356.16		-114,263.23
01 01 04 6 1 2 1	MULTAS POR FALTAS A LA REGLAMENTACIÓN MUNICIPAL	37,486.83	37,486.83		255,899.71		255,899.71		255,899.71		-218,412.88
01 01 04 6 1 2 4	DESCUENTO DE MULTAS	-13,393.90	-13,393.90		-117,543.55		-117,543.55		-117,543.55		104,149.65
01 01 04 6 1 3 0	INDEMNIZACIONES	45,732.51	45,732.51		31,450.54		31,450.54		31,450.54		14,281.97
01 05	RECURSOS FEDERALES	33,085,636.01	33,085,636.01		35,406,530.15		35,406,530.15		35,406,530.15		-2,320,894.14
01 05 01	FONDO GENERAL DE PARTICIPACIONES	21,043,944.00	21,043,944.00		23,595,767.72		23,595,767.72		23,595,767.72		-2,551,823.72

\*BAJO PROTESTA DE DECIR VERDAD DECLARAMOS QUE LOS ESTADOS FINANCIEROS Y SUS NOTAS, SON RAZONABLEMENTE CORRECTOS Y SON RESPONSABILIDAD DEL EMISOR\*

Fecha: 14/08/2019 02:38:08 p.m.

Est: Estimado, PrM: Presupuesto Modificado, Dev: Devengado, Rec: Recaudado, PrR: Por Recaudar



**MUNICIPIO DE COQUIMATLAN, COL.**  
Sistema Integral de Contabilidad Gubernamental  
**ESTADO ANALITICO DE INGRESOS**  
**DEL 1 DE ENERO AL 31 DE JULIO DE 2019**

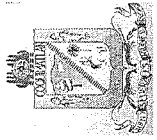
Análisis por: Fuente y Origen de Ingresos -- Clasificación por Rubro de Ingresos

Clave Presupuestaria	Descripción	Est	Ene-Jul	PrM	Ene-Jul	Dev	Ene-Jul	Rec	Ene-Jul	PrR	Ene-Jul
FF-OR-RF-Rubro-Tipo-Clase-Conc											
01 05 01 8 0 0 0	PARTICIPACIONES, APORTACIONES, CONVENIOS, INCENTIVOS DERIVADOS DE LA COLABORACIÓN FISCAL Y FONDOS DISTINTOS DE APORTACIONES	21,043,944.00	21,043,944.00	21,043,944.00	23,595,767.72	23,595,767.72	23,595,767.72	23,595,767.72	23,595,767.72	-2,551,823.72	-2,551,823.72
01 05 01 8 1 0 0	PARTICIPACIONES	21,043,944.00	21,043,944.00	21,043,944.00	23,595,767.72	23,595,767.72	23,595,767.72	23,595,767.72	23,595,767.72	-2,551,823.72	-2,551,823.72
01 05 01 8 1 1 0	FONDO GENERAL DE PARTICIPACIONES	21,043,944.00	21,043,944.00	21,043,944.00	23,595,767.72	23,595,767.72	23,595,767.72	23,595,767.72	23,595,767.72	-2,551,823.72	-2,551,823.72
01 05 02	FONDO DE FOMENTO MUNICIPAL	8,043,855.00	8,043,855.00	8,043,855.00	7,380,269.16	7,380,269.16	7,380,269.16	7,380,269.16	7,380,269.16	663,585.84	663,585.84
01 05 02 8 0 0 0	PARTICIPACIONES, APORTACIONES, CONVENIOS, INCENTIVOS DERIVADOS DE LA COLABORACIÓN FISCAL Y FONDOS DISTINTOS DE APORTACIONES	8,043,855.00	8,043,855.00	8,043,855.00	7,380,269.16	7,380,269.16	7,380,269.16	7,380,269.16	7,380,269.16	663,585.84	663,585.84
01 05 02 8 1 0 0	PARTICIPACIONES	8,043,855.00	8,043,855.00	8,043,855.00	7,380,269.16	7,380,269.16	7,380,269.16	7,380,269.16	7,380,269.16	663,585.84	663,585.84
01 05 02 8 1 2 0	FONDO DE FOMENTO MUNICIPAL	8,043,855.00	8,043,855.00	8,043,855.00	7,380,269.16	7,380,269.16	7,380,269.16	7,380,269.16	7,380,269.16	663,585.84	663,585.84
01 05 03	FONDO DE FISCALIZACION Y RECAUDACION	839,013.00	839,013.00	839,013.00	1,067,563.77	1,067,563.77	1,067,563.77	1,067,563.77	1,067,563.77	-228,550.77	-228,550.77
01 05 03 8 0 0 0	PARTICIPACIONES, APORTACIONES, CONVENIOS, INCENTIVOS DERIVADOS DE LA COLABORACIÓN FISCAL Y FONDOS DISTINTOS DE APORTACIONES	839,013.00	839,013.00	839,013.00	1,067,563.77	1,067,563.77	1,067,563.77	1,067,563.77	1,067,563.77	-228,550.77	-228,550.77
01 05 03 8 1 0 0	PARTICIPACIONES	839,013.00	839,013.00	839,013.00	1,067,563.77	1,067,563.77	1,067,563.77	1,067,563.77	1,067,563.77	-228,550.77	-228,550.77
01 05 03 8 1 6 0	FONDO DE FISCALIZACIÓN	839,013.00	839,013.00	839,013.00	1,067,563.77	1,067,563.77	1,067,563.77	1,067,563.77	1,067,563.77	-228,550.77	-228,550.77
01 05 06	IMPUESTO ESPECIAL SOBRE PRODUCCION Y SERVICIOS	443,629.00	443,629.00	443,629.00	2,036,520.91	2,036,520.91	2,036,520.91	2,036,520.91	2,036,520.91	-1,592,891.91	-1,592,891.91
01 05 06 8 0 0 0	PARTICIPACIONES, APORTACIONES, CONVENIOS, INCENTIVOS DERIVADOS DE LA COLABORACIÓN FISCAL Y FONDOS DISTINTOS DE APORTACIONES	443,629.00	443,629.00	443,629.00	2,036,520.91	2,036,520.91	2,036,520.91	2,036,520.91	2,036,520.91	-1,592,891.91	-1,592,891.91
01 05 06 8 1 0 0	PARTICIPACIONES	443,629.00	443,629.00	443,629.00	2,036,520.91	2,036,520.91	2,036,520.91	2,036,520.91	2,036,520.91	-1,592,891.91	-1,592,891.91
01 05 06 8 1 5 0	IEPS	443,629.00	443,629.00	443,629.00	2,036,520.91	2,036,520.91	2,036,520.91	2,036,520.91	2,036,520.91	-1,592,891.91	-1,592,891.91
01 05 09	GASOLINA Y DIESEL	517,025.00	517,025.00	517,025.00	0.00	0.00	0.00	0.00	0.00	517,025.00	517,025.00
01 05 09 8 0 0 0	PARTICIPACIONES, APORTACIONES, CONVENIOS, INCENTIVOS DERIVADOS DE LA COLABORACIÓN FISCAL Y FONDOS DISTINTOS DE APORTACIONES	517,025.00	517,025.00	517,025.00	0.00	0.00	0.00	0.00	0.00	517,025.00	517,025.00
01 05 09 8 1 0 0	PARTICIPACIONES	517,025.00	517,025.00	517,025.00	0.00	0.00	0.00	0.00	0.00	517,025.00	517,025.00
01 05 09 8 1 7 0	IEPS GASOLINA Y DIESEL	517,025.00	517,025.00	517,025.00	0.00	0.00	0.00	0.00	0.00	517,025.00	517,025.00
01 05 10	FONDO DE IMPUESTO SOBRE LA RENTA	1,722,439.25	1,722,439.25	1,722,439.25	844,535.00	844,535.00	844,535.00	844,535.00	844,535.00	877,904.25	877,904.25
01 05 10 8 0 0 0	PARTICIPACIONES, APORTACIONES, CONVENIOS, INCENTIVOS DERIVADOS DE LA COLABORACIÓN FISCAL Y FONDOS DISTINTOS DE APORTACIONES	1,722,439.25	1,722,439.25	1,722,439.25	844,535.00	844,535.00	844,535.00	844,535.00	844,535.00	877,904.25	877,904.25
01 05 10 8 1 0 0	PARTICIPACIONES	1,722,439.25	1,722,439.25	1,722,439.25	844,535.00	844,535.00	844,535.00	844,535.00	844,535.00	877,904.25	877,904.25
01 05 10 8 1 9 0	PARTICIPACION ARTICULO 3-B LEY DE COORDINACION FISCAL FEDERAL	1,722,439.25	1,722,439.25	1,722,439.25	844,535.00	844,535.00	844,535.00	844,535.00	844,535.00	877,904.25	877,904.25
01 05 12	TENENCIA O USO DE VEHICULOS	328.00	328.00	328.00	30.33	30.33	30.33	30.33	30.33	297.67	297.67
01 05 12 8 0 0 0	PARTICIPACIONES, APORTACIONES, CONVENIOS, INCENTIVOS DERIVADOS DE LA COLABORACIÓN FISCAL Y FONDOS DISTINTOS DE APORTACIONES	328.00	328.00	328.00	30.33	30.33	30.33	30.33	30.33	297.67	297.67
01 05 12 8 1 0 0	PARTICIPACIONES	328.00	328.00	328.00	30.33	30.33	30.33	30.33	30.33	297.67	297.67
01 05 12 8 1 3 0	TEMENCIA	328.00	328.00	328.00	30.33	30.33	30.33	30.33	30.33	297.67	297.67
01 05 14	IMPUESTO SOBRE AUTOMOVILES NUEVOS	475,402.76	475,402.76	475,402.76	481,843.26	481,843.26	481,843.26	481,843.26	481,843.26	-6,440.50	-6,440.50
01 05 14 8 0 0 0	PARTICIPACIONES, APORTACIONES, CONVENIOS, INCENTIVOS DERIVADOS DE LA COLABORACIÓN FISCAL Y FONDOS DISTINTOS DE APORTACIONES	475,402.76	475,402.76	475,402.76	481,843.26	481,843.26	481,843.26	481,843.26	481,843.26	-6,440.50	-6,440.50

\*BAJO PROTESTA DE DECIR VERDAD DECLARAMOS QUE LOS ESTADOS FINANCIEROS Y SUS NOTAS, SON RAZONABLEMENTE CORRECTOS Y SON RESPONSABILIDAD DEL EMISOR\*

Fecha: 14/08/2019 02:38:08 p.m.

Est: Estimado, PrM: Presupuesto Modificado, Dev: Devengado, Rec: Recaudado, PR: Por Recaudar

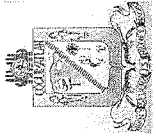


**MUNICIPIO DE COQUIMATLAN, COL.**  
Sistema Integral de Contabilidad Gubernamental  
**ESTADO ANALITICO DE INGRESOS**  
**DEL 1 DE ENERO AL 31 DE JULIO DE 2019**

Análisis por: Fuente y Origen de Ingresos -- Clasificación por Rubro de Ingresos

Clave Presupuestaria	Descripción	Est Ene-Jul	PtM Ene-Jul	Dev Ene-Jul	Rec Ene-Jul	PtR Ene-Jul
FF-OR-RF-Rubro-Tipo-Clase-Conc						
01 05 14 8 1 0 0	PARTICIPACIONES	475,402.76	475,402.76	481,843.26	481,843.26	-6,440.50
01 05 14 8 1 4 0	ISAM	475,402.76	475,402.76	481,843.26	481,843.26	-6,440.50
01 06	RECURSOS ESTATALES	32,075.49	32,075.49	4,858,475.00	4,858,475.00	-4,826,399.51
01 06 02	CONVENIOS	32,075.49	32,075.49	4,858,475.00	4,858,475.00	-4,826,399.51
01 06 02 6 0 0 0	APROVECHAMIENTOS	32,075.49	32,075.49	4,858,475.00	4,858,475.00	-4,826,399.51
01 06 02 6 1 0 0	APROVECHAMIENTOS	32,075.49	32,075.49	4,858,475.00	4,858,475.00	-4,826,399.51
01 06 02 6 1 9 0	OTROS APROVECHAMIENTOS	32,075.49	32,075.49	4,858,475.00	4,858,475.00	-4,826,399.51
01 06 02 6 1 9 5	APOYOS	32,075.49	32,075.49	4,858,475.00	4,858,475.00	-4,826,399.51
<b>02</b>	<b>ETIQUETADO</b>	<b>13,935,140.24</b>	<b>19,476,057.62</b>	<b>19,922,959.60</b>	<b>19,922,959.60</b>	<b>-446,901.98</b>
02 05	RECURSOS FEDERALES	13,935,140.24	19,476,057.62	19,922,959.60	19,922,959.60	-446,901.98
02 05 01	FONDO DE APORTACIONES PARA LA INFRAESTRUCTURA MUNICIPAL	6,386,830.87	7,386,830.87	7,795,986.00	7,795,986.00	-409,155.13
02 05 01 8 0 0 0	PARTICIPACIONES, APORTACIONES, CONVENIOS, INCENTIVOS DERIVADOS DE LA COLABORACIÓN FISCAL Y FONDOS DISTINTOS DE APORTACIONES	6,386,830.87	7,386,830.87	7,795,986.00	7,795,986.00	-409,155.13
02 05 01 8 2 0 0	APORTACIONES	6,386,830.87	7,386,830.87	7,795,986.00	7,795,986.00	-409,155.13
02 05 01 8 2 1 0	FONDO DE APORTACIÓN PARA LA INFRAESTRUCTURA SOCIAL	6,386,830.87	7,386,830.87	7,795,986.00	7,795,986.00	-409,155.13
02 05 01 8 2 1 1	FAIS DEL EJERCICIO	6,386,830.87	7,386,830.87	7,795,986.00	7,795,986.00	-409,155.13
02 05 02	FONDO DE APORTACIONES PARA EL FORTALECIMIENTO DE LOS MUNICIPIOS Y DE LAS DEMARCACIONES TERRITORIALES DEL DISTRITO FEDERAL	7,548,309.37	8,248,312.37	8,385,153.00	8,385,153.00	-136,840.63
02 05 02 8 0 0 0	PARTICIPACIONES, APORTACIONES, CONVENIOS, INCENTIVOS DERIVADOS DE LA COLABORACIÓN FISCAL Y FONDOS DISTINTOS DE APORTACIONES	7,548,309.37	8,248,312.37	8,385,153.00	8,385,153.00	-136,840.63
02 05 02 8 2 0 0	APORTACIONES	7,548,309.37	8,248,312.37	8,385,153.00	8,385,153.00	-136,840.63
02 05 02 8 2 2 0	FONDO DE APORTACIÓN PARA EL FORTALECIMIENTO DE LOS MUNICIPIOS	7,548,309.37	8,248,312.37	8,385,153.00	8,385,153.00	-136,840.63
02 05 02 8 2 2 1	FORTAMUN DEL EJERCICIO	7,548,309.37	8,248,312.37	8,385,153.00	8,385,153.00	-136,840.63
02 05 05	PROGRAMA PROAGUA APAUR 2019	0.00	2,462,172.03	2,397,534.76	2,397,534.76	64,637.27
02 05 05 8 0 0 0	PARTICIPACIONES, APORTACIONES, CONVENIOS, INCENTIVOS DERIVADOS DE LA COLABORACIÓN FISCAL Y FONDOS DISTINTOS DE APORTACIONES	0.00	2,462,172.03	2,397,534.76	2,397,534.76	64,637.27
02 05 05 8 3 0 0	CONVENIOS	0.00	2,462,172.03	2,397,534.76	2,397,534.76	64,637.27
02 05 05 8 3 6 0	CONVENIOS DE PROGRAMAS FEDERALES	0.00	2,462,172.03	2,397,534.76	2,397,534.76	64,637.27
02 05 05 8 3 6 25	PROGRAMA PROAGUA APARTADO URBANO APAUR 2019	0.00	2,462,172.03	2,397,534.76	2,397,534.76	64,637.27
02 05 06	PROGRAMA APARURAL 2019	0.00	1,378,742.35	1,344,285.84	1,344,285.84	34,456.51
02 05 06 8 0 0 0	PARTICIPACIONES, APORTACIONES, CONVENIOS, INCENTIVOS DERIVADOS DE LA COLABORACIÓN FISCAL Y FONDOS DISTINTOS DE APORTACIONES	0.00	1,378,742.35	1,344,285.84	1,344,285.84	34,456.51
02 05 06 8 3 0 0	CONVENIOS	0.00	1,378,742.35	1,344,285.84	1,344,285.84	34,456.51
02 05 06 8 3 6 0	CONVENIOS DE PROGRAMAS FEDERALES	0.00	1,378,742.35	1,344,285.84	1,344,285.84	34,456.51
02 05 06 8 3 6 26	PROGRAMA PROAGUA APARTADO RURAL APARURAL 2019	0.00	1,378,742.35	1,344,285.84	1,344,285.84	34,456.51



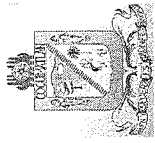


MUNICIPIO DE COQUIMATLAN, COL.  
Sistema Integral de Contabilidad Gubernamental  
**ESTADO ANALITICO DE INGRESOS**  
**DEL 1 DE ENERO AL 31 DE JULIO DE 2019**

Análisis por: Fuente y Origen de Ingresos -- Clasificación por Rubro de Ingresos

Clave Presupuestaria Descripción  
FF-OR-RF-Rubro-Tipo-Clase-Conc

	Est	Ene-Jul	PrM	Ene-Jul	Dev	Ene-Jul	Rec	Ene-Jul	PrR	Ene-Jul
<b>TOTAL:</b>	<b>55,067,361.14</b>	<b>60,608,278.52</b>	<b>68,664,404.76</b>	<b>68,664,404.76</b>	<b>68,664,404.76</b>	<b>68,664,404.76</b>	<b>-8,056,126.24</b>			



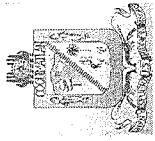
**MUNICIPIO DE COQUIMATLAN, COL.**  
Sistema Integral de Contabilidad Gubernamental  
**ESTADO ANALITICO DE INGRESOS**  
**DEL 1 DE JULIO AL 31 DE JULIO DE 2019**

Análisis por: Fuente y Origen de Ingresos

Clave Presupuestaria	Descripción	Est Jul-Jul	PrM Jul-Jul	Dev Jul-Jul	Rec Jul-Jul	PrR Jul-Jul
<b>01 NO ETIQUETADO</b>		<b>6,161,367.22</b>	<b>6,161,367.22</b>	<b>9,505,150.86</b>	<b>9,505,150.86</b>	<b>-3,343,783.64</b>
01 RECURSOS FISCALES		718,216.47	718,216.47	897,126.50	897,126.50	-178,910.03
01 IMPUESTOS		172,098.71	172,098.71	393,232.54	393,232.54	-221,133.83
02 DERECHOS		306,574.19	306,574.19	455,722.38	455,722.38	-149,148.19
03 PRODUCTOS		220,071.20	220,071.20	30,096.66	30,096.66	189,974.54
04 APROVECHAMIENTOS		19,472.37	19,472.37	18,074.92	18,074.92	1,397.45
05 RECURSOS FEDERALES		5,443,150.75	5,443,150.75	6,549,549.36	6,549,549.36	-1,106,398.61
01 FONDO GENERAL DE PARTICIPACIONES		3,664,930.00	3,664,930.00	3,851,231.75	3,851,231.75	-186,301.75
02 FONDO DE FOMENTO MUNICIPAL		1,183,941.00	1,183,941.00	1,259,153.34	1,259,153.34	-75,212.34
03 FONDO DE FISCALIZACION Y RECAUDACION		110,351.00	110,351.00	116,113.85	116,113.85	-5,762.85
06 IMPUESTO ESPECIAL SOBRE PRODUCCION Y SERVICIOS		103,562.00	103,562.00	421,010.03	421,010.03	-317,448.03
09 GASOLINA Y DIESEL		78,185.00	78,185.00	0.00	0.00	78,185.00
10 FONDO DE IMPUESTO SOBRE LA RENTA		246,062.75	246,062.75	844,535.00	844,535.00	-598,472.25
12 TENENCIA O USO DE VEHICULOS		81.00	81.00	0.00	0.00	81.00
14 IMPUESTO SOBRE AUTOMOVILES NUEVOS		56,038.00	56,038.00	57,505.39	57,505.39	-1,467.39
06 RECURSOS ESTATALES		0.00	0.00	2,058,475.00	2,058,475.00	-2,058,475.00
02 CONVENIOS		0.00	0.00	2,058,475.00	2,058,475.00	-2,058,475.00
<b>02 ETIQUETADO</b>		<b>1,990,734.32</b>	<b>6,171,648.70</b>	<b>6,239,030.60</b>	<b>6,239,030.60</b>	<b>-67,381.90</b>
05 RECURSOS FEDERALES		1,990,734.32	6,171,648.70	6,239,030.60	6,239,030.60	-67,381.90
01 FONDO DE APORTACIONES PARA LA INFRAESTRUCTURA MUNICIPAL		912,404.41	1,112,404.41	1,299,331.00	1,299,331.00	-186,926.59
02 FONDO DE APORTACIONES PARA EL FORTALECIMIENTO DE LOS MUNICIPIOS Y DE LAS DEMARCACIONES TERRITORIALES DEL DISTRITO FEDERAL		1,078,329.91	1,218,329.91	1,197,879.00	1,197,879.00	20,450.91
05 PROGRAMA PROAGUA APAUR 2019		0.00	2,462,172.03	2,397,534.76	2,397,534.76	64,637.27
06 PROGRAMA APARURAL 2019		0.00	1,378,742.35	1,344,285.84	1,344,285.84	34,456.51
<b>TOTAL:</b>		<b>8,152,101.54</b>	<b>12,333,015.92</b>	<b>15,744,181.46</b>	<b>15,744,181.46</b>	<b>-3,411,165.54</b>

\*BAJO PROTESTA DE DECIR VERDAD DECLARAMOS QUE LOS ESTADOS FINANCIEROS Y SUS NOTAS, SON RAZONABLEMENTE CORRECTOS Y SON REPONSABLEMENTE DEL EMISOR\*

Fecha: 14/08/2019 02:40:41 p.m. Est: Estimado, PrM: Presupuesto Modificado, Dev: Devengado, Rec: Recaudado, PrR: Por Recaudar



**MUNICIPIO DE COQUIMATLAN, COL.**  
 Sistema Integral de Contabilidad Gubernamental  
**ESTADO ANALITICO DE INGRESOS**  
**DEL 1 DE ENERO AL 31 DE JULIO DE 2019**

Análisis por: Fuente y Origen de Ingresos

Clave Presupuestaria Descripción  
 FF-OR-RF

	Est Ene-Jul	PrM Ene-Jul	Dev Ene-Jul	Rec Ene-Jul	PrR Ene-Jul
<b>01 NO ETIQUETADO</b>	<b>41,132,220.90</b>	<b>41,132,220.90</b>	<b>48,741,445.16</b>	<b>48,741,445.16</b>	<b>-7,609,224.26</b>
01 RECURSOS FISCALES	8,014,509.40	8,014,509.40	8,476,440.01	8,476,440.01	-461,930.61
01 IMPUESTOS	4,361,090.31	4,361,090.31	5,002,356.01	5,002,356.01	-641,265.70
02 DERECHOS	2,793,095.25	2,793,095.25	3,139,383.01	3,139,383.01	-346,287.76
03 PRODUCTOS	790,498.40	790,498.40	164,894.29	164,894.29	625,604.11
04 APROVECHAMIENTOS	69,825.44	69,825.44	169,806.70	169,806.70	-99,981.26
05 RECURSOS FEDERALES	33,085,636.01	33,085,636.01	35,406,530.15	35,406,530.15	-2,320,894.14
01 FONDO GENERAL DE PARTICIPACIONES	21,043,944.00	21,043,944.00	23,595,767.72	23,595,767.72	-2,551,823.72
02 FONDO DE FOMENTO MUNICIPAL	8,043,855.00	8,043,855.00	7,380,269.16	7,380,269.16	663,585.84
03 FONDO DE FISCALIZACION Y RECAUDACION	839,013.00	839,013.00	1,067,563.77	1,067,563.77	-228,550.77
06 IMPUESTO ESPECIAL SOBRE PRODUCCION Y SERVICIOS	443,629.00	443,629.00	2,036,520.91	2,036,520.91	-1,592,891.91
09 GASOLINA Y DIESEL	517,025.00	517,025.00	0.00	0.00	517,025.00
10 FONDO DE IMPUESTO SOBRE LA RENTA	1,722,439.25	1,722,439.25	844,535.00	844,535.00	877,904.25
12 TENENCIA O USO DE VEHICULOS	328.00	328.00	30.33	30.33	297.67
14 IMPUESTO SOBRE AUTOMOVILES NUEVOS	475,402.76	475,402.76	481,843.26	481,843.26	-6,440.50
06 RECURSOS ESTATALES	32,075.49	32,075.49	4,858,475.00	4,858,475.00	-4,826,399.51
02 CONVENIOS	32,075.49	32,075.49	4,858,475.00	4,858,475.00	-4,826,399.51
<b>02 ETIQUETADO</b>	<b>13,935,140.24</b>	<b>19,476,057.62</b>	<b>19,922,959.60</b>	<b>19,922,959.60</b>	<b>-446,901.98</b>
05 RECURSOS FEDERALES	13,935,140.24	19,476,057.62	19,922,959.60	19,922,959.60	-446,901.98
01 FONDO DE APORTACIONES PARA LA INFRAESTRUCTURA MUNICIPAL	6,386,830.87	7,386,830.87	7,795,986.00	7,795,986.00	-409,155.13
02 FONDO DE APORTACIONES PARA EL FORTALECIMIENTO DE LOS MUNICIPIOS Y DE LAS DEMARCACIONES TERRITORIALES DEL DISTRITO FEDERAL	7,548,309.37	8,248,312.37	8,385,153.00	8,385,153.00	-136,840.63
05 PROGRAMA PROAGUA APAUR 2019	0.00	2,462,172.03	2,397,534.76	2,397,534.76	64,637.27
06 PROGRAMA APARURAL 2019	0.00	1,378,742.35	1,344,285.84	1,344,285.84	34,456.51
<b>TOTAL:</b>	<b>55,067,361.14</b>	<b>60,608,278.52</b>	<b>68,664,404.76</b>	<b>68,664,404.76</b>	<b>-8,056,126.24</b>

\*BAJO PROTESTA DE DECIR VERDAD DECLARAMOS QUE LOS ESTADOS FINANCIEROS Y SUS NOTAS, SON RAZONABLEMENTE CORRECTOS Y SON RESPONSABLEMENTE DEL EMISOR\*

Fecha: 14/08/2019 02:40:53 p.m.

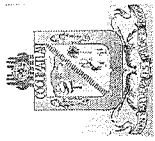
Est: Estimado, PrM: Presupuesto Modificado, Dev: Devengado, Rec: Recaudado, PrR: Por Recaudar



**H. Ayuntamiento de Coquimatlán**  
**Administración 2018-2021**



	<b>Estado Analítico del egresos</b>

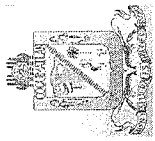


**MUNICIPIO DE COQUIMATLAN, COL.**  
**Sistema Integral de Contabilidad Gubernamental**  
**ESTADO ANALITICO DEL EJERCICIO DEL PRESUPUESTO DE EGRESOS**  
**DEL 1 DE JULIO AL 31 DE JULIO DE 2019**

Análisis por: Fuente de Financiamiento -- Objeto del Gasto

Clave Presupuestaria	Descripción	Apr Jul-Jul	AyR Jul-Jul	PfM Jul-Jul	Dev Jul-Jul	Pag Jul-Jul	SEje Jul-Jul
<b>01</b>	<b>NO ETIQUETADO</b>	<b>4,818,244.43</b>	<b>243,890.84</b>	<b>5,062,135.27</b>	<b>4,251,159.06</b>	<b>4,727,096.12</b>	<b>810,976.21</b>
01 01	RECURSOS FISCALES	4,818,244.43	243,890.84	5,062,135.27	4,251,159.06	4,727,096.12	810,976.21
01 01 01	RECURSOS PROPIOS	4,818,244.43	243,890.84	5,062,135.27	4,251,159.06	4,727,096.12	810,976.21
01 01 01 0	SERVICIOS PERSONALES	3,392,094.15	318,523.30	3,710,617.45	3,113,102.64	3,453,281.78	597,514.81
01 01 01 1	REMUNERACIONES AL PERSONAL DE CARACTER PERMANENTE	1,868,541.09	268,636.03	2,137,177.12	1,932,063.74	1,932,063.74	205,113.38
01 01 01 1 3	SUELDOS BASE AL PERSONAL PERMANENTE	1,868,541.09	268,636.03	2,137,177.12	1,932,063.74	1,932,063.74	205,113.38
01 01 01 1 3 1	SUELDO	1,121,832.19	252,176.77	1,374,008.96	1,202,970.33	1,202,970.33	171,038.63
01 01 01 1 3 2	SOBRE SUELDO	525,351.13	0.00	525,351.13	500,356.44	500,356.44	24,994.69
01 01 01 1 3 3	QUINQUENIOS	221,357.77	16,459.26	237,817.03	228,736.97	228,736.97	9,080.06
01 01 01 1 3 0	REMUNERACIONES ADICIONALES Y ESPECIALES	213,342.14	60,611.29	273,953.43	273,418.33	273,418.33	535.10
01 01 01 1 3 2	PRIMAS DE VACACIONES, DOMINICAL Y GRATIFICACIÓN DE FIN DE AÑO	10,000.00	0.00	10,000.00	9,500.00	9,500.00	500.00
01 01 01 1 3 2 3	PRIMA DE RIESGO	10,000.00	0.00	10,000.00	9,500.00	9,500.00	500.00
01 01 01 1 3 4	COMPENSACIONES	203,342.14	60,611.29	263,953.43	263,918.33	263,918.33	35.10
01 01 01 1 3 4 1	COMPENSACIONES	203,342.14	60,611.29	263,953.43	263,918.33	263,918.33	35.10
01 01 01 1 4	SEGURIDAD SOCIAL	282,331.51	0.00	282,331.51	53,981.88	295,617.61	228,349.63
01 01 01 1 4 1	APORTACIONES DE SEGURIDAD SOCIAL	282,331.51	0.00	282,331.51	53,981.88	295,617.61	228,349.63
01 01 01 1 4 1 1	CUOTAS AL IMSS	225,833.33	0.00	225,833.33	0.00	241,635.73	225,833.33
01 01 01 1 4 1 2	PREVISIÓN SOCIAL MÚLTIPLE	56,498.18	0.00	56,498.18	53,981.88	53,981.88	2,516.30
01 01 01 1 5	OTRAS PRESTACIONES SOCIALES Y ECONOMICAS	872,516.79	-10,724.02	861,792.77	702,801.19	801,344.60	158,991.58
01 01 01 1 5 1	CUOTAS PARA EL FONDO DE AHORRO Y FONDO DE TRABAJO	258,693.09	-13,333.33	245,359.76	195,113.32	293,656.73	50,246.44
01 01 01 1 5 1 1	FONDO DE AHORRO	64,993.58	0.00	64,993.58	61,718.09	61,718.09	3,275.49
01 01 01 1 5 1 2	FONDO DE PENSIONES	110,366.18	0.00	110,366.18	63,395.23	61,938.64	46,970.95
01 01 01 1 5 1 3	LAUDOS	83,333.33	-13,333.33	70,000.00	70,000.00	170,000.00	0.00
01 01 01 1 5 4	PRESTACIONES CONTRACTUALES	613,823.70	2,609.31	616,433.01	507,687.87	507,687.87	108,745.14
01 01 01 1 5 4 9	AYUDA DE TRANSPORTE	106,602.47	0.00	106,602.47	100,993.66	100,993.66	5,608.81
01 01 01 1 5 4 10	AYUDA PARA RENTA	86,408.90	0.00	86,408.90	82,560.50	82,560.50	3,848.40
01 01 01 1 5 4 17	BECAS	39,058.94	188.01	39,246.95	35,303.30	35,303.30	3,943.65
01 01 01 1 5 4 24	BONO DE ASISTENCIA PERFECTA	126,737.32	1,440.52	128,177.84	121,252.05	121,252.05	6,925.79
01 01 01 1 5 4 25	BONO DE CUMPLEAÑOS	4,326.00	0.00	4,326.00	3,500.00	3,500.00	826.00
01 01 01 1 5 4 26	BONO DE EFICIENCIA	14,385.39	0.00	14,385.39	0.00	0.00	14,385.39
01 01 01 1 5 4 29	BONO DE LA SECRETARIA	16,859.40	0.00	16,859.40	0.00	0.00	16,859.40
01 01 01 1 5 4 34	BONO DIA DEL BIBLIOTECARIO	1,873.55	0.00	1,873.55	0.00	0.00	1,873.55
01 01 01 1 5 4 35	BONO DIA DEL PADRE	0.00	0.00	0.00	1,701.33	1,701.33	-1,701.33
01 01 01 1 5 4 46	CAMASTA BÁSICA	161,129.04	219.00	161,348.04	154,484.58	154,484.58	6,863.46

\*BAJO PROTESTA DE DECIR VERDAD DECLARAMOS QUE LOS ESTADOS FINANCIEROS Y SUS NOTAS, SON RAZONABLEMENTE CORRECTOS Y SON RESPONSABILIDAD DEL EMISOR\*



**MUNICIPIO DE COQUIMATLAN, COL.**  
**Sistema Integral de Contabilidad Gubernamental**  
**ESTADO ANALITICO DEL EJERCICIO DEL PRESUPUESTO DE EGRESOS**  
**DEL 1 DE JULIO AL 31 DE JULIO DE 2019**

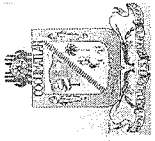
Análisis por: Fuente de Financiamiento -- Objeto del Gasto

Clave Presupuestaria	Descripción	Apr Jul-Jul	Ayr Jul-Jul	PrM Jul-Jul	Dev Jul-Jul	Pag Jul-Jul	SEje Jul-Jul
FF-OF-RF-Cap-Con-PGen-PEsp							
01 01 01 1 5 4 54	GUARDERIA	8,160.12	761.78	8,921.90	7,892.45	7,892.45	1,029.45
01 01 01 1 5 4 59	FONDO DE RETIRO	48,282.57	0.00	48,282.57	0.00	0.00	48,282.57
01 01 01 1 7 0 0	PAGO DE ESTIMULOS A SERVIDORES PUBLICOS	155,362.62	0.00	155,362.62	150,837.50	150,837.50	4,525.12
01 01 01 1 7 1 0	ESTÍMULOS	155,362.62	0.00	155,362.62	150,837.50	150,837.50	4,525.12
01 01 01 1 7 1 2	GASTOS DE REPRESENTACIÓN	155,362.62	0.00	155,362.62	150,837.50	150,837.50	4,525.12
01 01 01 2 0 0 0	MATERIALES Y SUMINISTROS	258,724.46	-32,201.44	226,523.02	207,653.02	257,658.25	18,870.00
01 01 01 2 1 0 0	MATERIALES DE ADMINISTRACION, EMISION DE DOCUMENTOS Y ARTICULOS OFICIALES	22,104.95	35,894.21	57,999.16	57,493.16	64,545.09	506.00
01 01 01 2 1 1 0	MATERIALES, ÚTILES Y EQUIPOS MENORES DE OFICINA	22,104.95	35,894.21	57,999.16	57,493.16	64,545.09	506.00
01 01 01 2 1 1 1	MATERIAL Y ÚTILES DE OFICINA	5,044.10	28,541.58	33,585.68	33,113.67	42,647.44	472.01
01 01 01 2 1 1 2	MATERIAL DE LIMPIEZA	8,601.23	116.09	8,717.32	8,717.32	16,693.65	0.00
01 01 01 2 1 1 3	MATERIAL DE IMPRESIÓN Y REPRODUCCIÓN	3,172.80	4,657.20	7,830.00	7,830.00	0.00	0.00
01 01 01 2 1 1 4	MATERIAL Y ÚTILES DE IMPRESIÓN	5,286.82	1,825.34	7,112.16	7,078.17	4,450.00	33.99
01 01 01 2 1 1 5	MATERIAL PARA PROCESAMIENTO INFORMÁTICO	0.00	754.00	754.00	754.00	754.00	0.00
01 01 01 2 4 0 0	MATERIALES Y ARTICULOS DE CONSTRUCCION Y DE REPARACION	6,633.43	0.00	6,633.43	1,017.10	3,696.55	5,616.33
01 01 01 2 4 6 0	MATERIAL ELÉCTRICO Y ELECTRÓNICO	1,067.96	0.00	1,067.96	745.10	2,662.69	322.86
01 01 01 2 4 6 1	MATERIAL ELÉCTRICO Y ELECTRÓNICO PARA OFICINAS ADMINISTRATIVAS	918.96	0.00	918.96	745.10	2,351.58	173.86
01 01 01 2 4 6 2	MATERIAL ELÉCTRICO PARA EL SISTEMA DE ALUMBRADO PÚBLICO	149.00	0.00	149.00	0.00	311.11	149.00
01 01 01 2 4 9 0	OTROS MATERIALES Y ARTÍCULOS DE CONSTRUCCIÓN Y REPARACIÓN	5,565.47	0.00	5,565.47	272.00	1,033.86	5,293.47
01 01 01 2 4 9 1	OTROS MATERIALES Y ARTÍCULOS DE CONSTRUCCIÓN Y REPARACIÓN	5,565.47	0.00	5,565.47	272.00	1,033.86	5,293.47
01 01 01 2 5 0 0	PRODUCTOS QUÍMICOS, FARMACEUTICOS Y DE LABORATORIO	3,700.00	0.00	3,700.00	0.00	0.00	3,700.00
01 01 01 2 5 2 0	FERTILIZANTES, PESTICIDAS Y OTROS AGROQUÍMICOS	3,700.00	0.00	3,700.00	0.00	0.00	3,700.00
01 01 01 2 5 2 1	HERBICIDAS Y PLAGUICIDAS.	3,700.00	0.00	3,700.00	0.00	0.00	3,700.00
01 01 01 2 6 0 0	COMBUSTIBLES, LUBRICANTES Y ADITIVOS	176,010.12	-24,423.40	151,586.72	142,538.15	172,863.29	9,048.57
01 01 01 2 6 1 0	COMBUSTIBLES, LUBRICANTES Y ADITIVOS	176,010.12	-24,423.40	151,586.72	142,538.15	172,863.29	9,048.57
01 01 01 2 6 1 1	GASOLINA	176,010.12	-24,423.40	151,586.72	142,538.15	172,863.29	9,048.57
01 01 01 2 7 0 0	VESTUARIO, BLANCOS, PRENDAS DE PROTECCION Y ARTICULOS DEPORTIVOS	6,003.01	600.70	6,603.71	6,604.61	13,537.32	-0.90
01 01 01 2 7 2 0	PRENDAS DE SEGURIDAD Y PROTECCIÓN PERSONAL	49.01	1,630.00	1,679.01	1,679.91	3,439.02	-0.90
01 01 01 2 7 2 1	ROPA Y EQUIPO DE SEGURIDAD	49.01	1,630.00	1,679.01	1,679.91	3,439.02	-0.90
01 01 01 2 7 3 0	ARTÍCULOS DEPORTIVOS	5,954.00	-1,029.30	4,924.70	4,924.70	10,098.30	0.00

"BAJO PROTESTA DE DECIR VERDAD DECLARAMOS QUE LOS ESTADOS FINANCIEROS Y SUS NOTAS, SON RAZONABLEMENTE CORRECTOS Y SON RESPONSABILIDAD DEL EMISOR"

Fecha: 14/08/2019 02:43:34 p.m.

Apr: Aprobado, Ayr: Ampliaciones/Reducciones, PrM: Presupuesto Modificado, Dev: Devengado, Pag: Pagado, SEje: Sub Ejercicio



# MUNICIPIO DE COQUIMATLAN, COL.

Sistema Integral de Contabilidad Gubernamental

## ESTADO ANALITICO DEL EJERCICIO DEL PRESUPUESTO DE EGRESOS DEL 1 DE JULIO AL 31 DE JULIO DE 2019

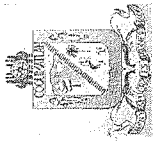
Análisis por: Fuente de Financiamiento -- Objeto del Gasto

Clave Presupuestaria	Descripción	Apr Jul-Jul	AyR Jul-Jul	PrM Jul-Jul	Dev Jul-Jul	Pag Jul-Jul	SEje Jul-Jul
FF-OF-RF-Cap-Con-PGen-PEsp							
01 01 01 2 7 3 1	BALONES, REDES, TROFEOS, RAQUETAS Y GUANTES	5,320.03	-720.13	4,599.90	4,599.90	4,599.90	0.00
01 01 01 2 7 3 2	OTROS ARTÍCULOS DEPORTIVOS	633.97	-309.17	324.80	324.80	5,498.40	0.00
01 01 01 2 9 0 0	HERRAMIENTAS, REFACCIONES Y ACCESORIOS MENORES	44,272.95	-44,272.95	0.00	0.00	3,016.00	0.00
01 01 01 2 9 6 0	REFACCIONES Y ACCESORIOS MENORES DE EQUIPO DE TRANSPORTE	43,540.00	-43,540.00	0.00	0.00	3,016.00	0.00
01 01 01 2 9 6 1	REFACCIONES Y ACCESORIOS MENORES DE EQUIPO DE TRANSPORTE	43,540.00	-43,540.00	0.00	0.00	3,016.00	0.00
01 01 01 2 9 9 0	REFACCIONES Y ACCESORIOS MENORES OTROS BIENES MUEBLES	732.95	-732.95	0.00	0.00	0.00	0.00
01 01 01 2 9 9 1	OTRAS REFACCIONES Y ACCESORIOS MENORES	732.95	-732.95	0.00	0.00	0.00	0.00
01 01 01 3 0 0 0	SERVICIOS GENERALES	452,300.16	-20,139.96	432,160.20	267,014.99	286,096.04	165,145.21
01 01 01 3 1 0 0	SERVICIOS BÁSICOS	241,920.87	-7,204.00	234,716.87	72,348.00	52,363.00	162,368.87
01 01 01 3 1 1 0	ENERGÍA ELÉCTRICA	232,181.87	0.00	232,181.87	69,813.00	49,679.00	162,368.87
01 01 01 3 1 1 1	ENERGÍA ELÉCTRICA DE OFICINAS ADMINISTRATIVAS	87,966.00	0.00	87,966.00	69,813.00	49,679.00	18,153.00
01 01 01 3 1 1 2	ENERGÍA ELÉCTRICA DE ALUMBRADO PÚBLICO	144,215.87	0.00	144,215.87	0.00	0.00	144,215.87
01 01 01 3 1 4 0	TELEFONÍA TRADICIONAL	9,739.00	-7,204.00	2,535.00	2,535.00	2,684.00	0.00
01 01 01 3 1 4 1	SERVICIO TELEFÓNICO CONVENCIONAL	9,739.00	-7,204.00	2,535.00	2,535.00	2,684.00	0.00
01 01 01 3 2 0 0	SERVICIOS DE ARRENDAMIENTO	19,319.88	1,668.12	20,988.00	20,988.00	27,745.00	0.00
01 01 01 3 2 2 0	ARRENDAMIENTO DE EDIFICIOS	7,534.28	1,215.72	8,750.00	8,750.00	8,750.00	0.00
01 01 01 3 2 2 3	ARRENDAMIENTO DE EDIFICIOS PARA OFICINAS	7,534.28	1,215.72	8,750.00	8,750.00	8,750.00	0.00
01 01 01 3 2 9 0	OTROS ARRENDAMIENTOS	11,785.60	452.40	12,238.00	12,238.00	18,995.00	0.00
01 01 01 3 2 9 1	ARRENDAMIENTO DE MUEBLES PARA EVENTOS INCLUYE MANTELERÍA, LONAS Y CARPAS.	11,785.60	452.40	12,238.00	12,238.00	18,995.00	0.00
01 01 01 3 3 0 0	SERVICIOS PROFESIONALES, CIENTÍFICOS, TÉCNICOS Y OTROS SERVICIOS	2,272.67	689.02	2,961.69	2,961.69	2,961.69	0.00
01 01 01 3 3 1 0	SERVICIOS LEGALES, DE CONTABILIDAD, AUDITORÍA Y RELACIONADOS	2,272.67	689.02	2,961.69	2,961.69	2,961.69	0.00
01 01 01 3 3 1 2	SERVICIOS DE CONTABILIDAD, AUDITORIA Y ASESORIA CONTABLE Y FISCAL.	2,272.67	689.02	2,961.69	2,961.69	2,961.69	0.00
01 01 01 3 4 0 0	SERVICIOS FINANCIEROS, BANCARIOS Y COMERCIALES	5,010.71	-1,143.23	3,867.48	3,867.48	3,867.48	0.00
01 01 01 3 4 1 0	SERVICIOS FINANCIEROS Y BANCARIOS	5,010.71	-1,143.23	3,867.48	3,867.48	3,867.48	0.00
01 01 01 3 4 1 1	COMISIONES BANCARIAS	4,989.80	-1,238.32	3,751.48	3,751.48	3,751.48	0.00
01 01 01 3 4 1 6	COMISIONES BANCARIAS FORTAMUN	20.91	95.09	116.00	116.00	116.00	0.00
01 01 01 3 5 0 0	SERVICIOS DE INSTALACION, REPARACION, MANTENIMIENTO Y CONSERVACION	85,425.16	-9,893.67	75,531.49	72,561.89	88,773.22	2,969.60
01 01 01 3 5 1 0	CONSERVACIÓN Y MANTENIMIENTO MENOR DE INMUEBLES	37,203.93	-3,958.23	33,245.70	33,245.70	39,683.05	0.00
01 01 01 3 5 1 1	CONSERVACIÓN Y MANTENIMIENTO MENOR DE EDIFICIOS	58.00	-1,414.69	-1,356.69	-1,356.69	2,667.58	0.00

\*BAJO PROTESTA DE DECIR VERDAD DECLARAMOS QUE LOS ESTADOS FINANCIEROS Y SUS NOTAS, SON RAZONABLEMENTE CORRECTOS Y SON RESPONSABILIDAD DEL EMISOR\*

Fecha: 14/08/2019 02:43:34 p.m.

Apr: Aprobado, AyR: Ampliaciones/Reducciones, PrM: Presupuesto Modificado, Dev: Devengado, Pag: Pagado, SEje: Sub Ejercicio



MUNICIPIO DE COQUIMATLAN, COL.

Sistema Integral de Contabilidad Gubernamental

ESTADO ANALITICO DEL EJERCICIO DEL PRESUPUESTO DE EGRESOS

DEL 1 DE JULIO AL 31 DE JULIO DE 2019

Análisis por: Fuente de Financiamiento -- Objeto del Gasto

Clave Presupuestaria Descripción  
FF-OF-RF-Cap-Con-PGen-PEsp

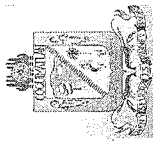
	Apr Jul-Jul	AyR Jul-Jul	PrM Jul-Jul	Dev Jul-Jul	Pag Jul-Jul	SEje Jul-Jul
01 01 01 3 5 1 3	37,145.93	-2,543.54	34,602.39	34,602.39	37,015.47	0.00
CONSERVACIÓN Y MANTENIMIENTO MENOR DE ÁREAS VERDES						
01 01 01 3 5 2 0	1,928.15	2,949.65	4,877.80	4,877.80	1,203.77	0.00
INSTALACIÓN, REPARACIÓN Y MANTENIMIENTO DE MOBILIARIO Y EQUIPO DE ADMINISTRACIÓN, EDUCACIONAL Y RECREATIVO						
01 01 01 3 5 2 1	1,928.15	2,949.65	4,877.80	4,877.80	1,203.77	0.00
MANTENIMIENTO DE MOBILIARIO Y EQUIPO DE ADMINISTRACIÓN INCLUYE SEGURO						
01 01 01 3 5 7 0	46,293.08	-8,885.09	37,407.99	34,438.39	47,886.40	2,969.60
INSTALACIÓN, REPARACIÓN Y MANTENIMIENTO DE MAQUINARIA, OTROS EQUIPOS Y HERRAMIENTA						
01 01 01 3 5 7 1	202.79	1,553.21	1,756.00	1,756.00	0.00	0.00
REPARACIÓN Y MANTENIMIENTO DE MAQUINARIA						
01 01 01 3 5 7 2	46,090.29	-10,438.30	35,651.99	32,682.39	47,886.40	2,969.60
REPARACIÓN Y MANTENIMIENTO DE VEHICULOS						
01 01 01 3 6 0 0	6,960.00	-3,480.00	3,480.00	0.00	0.00	3,480.00
SERVICIOS DE COMUNICACION SOCIAL Y PUBLICIDAD						
01 01 01 3 6 1 0	6,960.00	-3,480.00	3,480.00	0.00	0.00	3,480.00
DIFUSIÓN POR RADIO, TELEVISIÓN Y OTROS MEDIOS DE MENSAJES SOBRE PROGRAMAS Y ACTIVIDADES GUBERNAMENTALES						
01 01 01 3 6 1 3	6,960.00	-3,480.00	3,480.00	0.00	0.00	3,480.00
PUBLICACIÓN Y DIFUSIÓN MASIVA POR PRENSA DEL QUEHACER GUBERNAMENTAL						
01 01 01 3 7 0 0	2,214.00	286.00	2,500.00	2,500.00	0.00	0.00
SERVICIOS DE TRASLADO Y VIATICOS						
01 01 01 3 7 4 0	2,214.00	286.00	2,500.00	2,500.00	0.00	0.00
AUTOTRANSPORTE						
01 01 01 3 7 4 1	2,214.00	286.00	2,500.00	2,500.00	0.00	0.00
FLETES Y TRANSPORTES						
01 01 01 3 8 0 0	74,673.87	-11,330.25	63,343.62	61,365.97	78,823.89	1,977.65
SERVICIOS OFICIALES						
01 01 01 3 8 2 0	74,673.87	-11,813.34	62,860.53	60,882.88	76,226.88	1,977.65
GASTOS DE ORDEN SOCIAL Y CULTURAL						
01 01 01 3 8 2 2	59,573.87	-6,113.34	53,460.53	51,482.88	66,826.88	1,977.65
GASTOS POR CELEBRACIÓN DE ACTOS DE ORDEN SOCIAL						
01 01 01 3 8 2 3	15,100.00	-5,700.00	9,400.00	9,400.00	9,400.00	0.00
GASTOS POR CELEBRACIÓN DE ACTOS DE ORDEN CULTURAL						
01 01 01 3 8 4 0	0.00	483.09	483.09	483.09	2,597.01	0.00
EXPOSICIONES						
01 01 01 3 8 4 1	0.00	483.09	483.09	483.09	2,597.01	0.00
INSTALACIÓN Y SOSTENIMIENTO DE EXPOSICIONES						
01 01 01 3 9 0 0	14,503.00	10,268.05	24,771.05	30,421.96	31,561.76	-5,650.91
OTROS SERVICIOS GENERALES						
01 01 01 3 9 9 0	14,503.00	10,268.05	24,771.05	30,421.96	31,561.76	-5,650.91
OTROS SERVICIOS GENERALES						
01 01 01 3 9 9 1	14,503.00	10,268.05	24,771.05	30,421.96	31,561.76	-5,650.91
OTROS SERVICIOS GENERALES						
01 01 01 4 0 0 0	534,999.75	-3,541.42	531,458.33	533,707.00	527,707.00	-2,248.67
TRANSFERENCIAS, ASIGNACIONES, SUBSIDIOS Y OTRAS AYUDAS						
01 01 01 4 2 0 0	500,000.00	0.00	500,000.00	500,000.00	500,000.00	0.00
TRANSFERENCIAS AL RESTO DEL SECTOR PUBLICO						
01 01 01 4 2 4 0	500,000.00	0.00	500,000.00	500,000.00	500,000.00	0.00
TRANSFERENCIAS OTORGADAS A ENTIDADES FEDERATIVAS Y MUNICIPIOS						
01 01 01 4 4 0 0	34,999.75	-3,541.42	31,458.33	33,707.00	27,707.00	-2,248.67
AYUDAS SOCIALES						
01 01 01 4 4 1 0	17,399.75	-3,541.42	13,858.33	16,107.00	10,107.00	-2,248.67
AYUDAS SOCIALES A PERSONAS						
01 01 01 4 4 7 0	17,600.00	0.00	17,600.00	17,600.00	17,600.00	0.00
AYUDAS SOCIALES A ENTIDADES DE INTERÉS PÚBLICO						

"BAJO PROTESTA DE DECIR VERDAD DECLARAMOS QUE LOS ESTADOS FINANCIEROS Y SUS NOTAS, SON RAZONABLEMENTE CORRECTOS Y SON RESPONSABILIDAD DEL EMISOR"

Fecha: 14/08/2019 02:43:35 p.m.

Apr: Aprobado, AyR: Ampliaciones/Reducciones, PrM: Presupuesto Modificado, Dev: Devengado, Pag: Pagado, SEje: Sub Ejercicio





**MUNICIPIO DE COQUIMATLAN, COL.**  
**Sistema Integral de Contabilidad Gubernamental**  
**ESTADO ANALITICO DEL EJERCICIO DEL PRESUPUESTO DE EGRESOS**  
**DEL 1 DE JULIO AL 31 DE JULIO DE 2019**

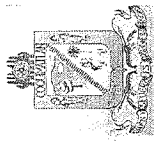
Análisis por: Fuente de Financiamiento -- Objeto del Gasto

Clave Presupuestaria	Descripción	FF-OF-RF-Cap-Con-PGen-PEsp	Apr Jul-Jul	AyR Jul-Jul	PrM Jul-Jul	Dev Jul-Jul	Pag Jul-Jul	SEje Jul-Jul
01 01 01	BIENES MUEBLES, INMUEBLES E INTANGIBLES		14,301.60	-14,301.60	0.00	0.00	0.00	0.00
01 01 01	MOBILIARIO Y EQUIPO DE ADMINISTRACION		14,301.60	-14,301.60	0.00	0.00	0.00	0.00
01 01 01	OTROS MOBILIARIOS Y EQUIPOS DE ADMINISTRACIÓN		14,301.60	-14,301.60	0.00	0.00	0.00	0.00
01 01 01	DEUDA PUBLICA		165,824.31	-4,448.04	161,376.27	129,681.41	202,353.05	31,694.86
01 01 01	AMORTIZACION DE LA DEUDA PUBLICA		0.00	63,891.88	63,891.88	63,891.88	63,891.88	0.00
01 01 01	AMORTIZACION DE LA DEUDA INTERNA CON INSTITUCIONES DE CRÉDITO		0.00	63,891.88	63,891.88	63,891.88	63,891.88	0.00
01 01 01	PRESTAMO BANOBRAS CREDITO NO. 7178		0.00	34,595.96	34,595.96	34,595.96	34,595.96	0.00
01 01 01	PRESTAMO BANOBRAS CREDITO NO. 7211		0.00	29,295.92	29,295.92	29,295.92	29,295.92	0.00
01 01 01	INTERESES DE LA DEUDA PUBLICA		0.00	66,189.68	66,189.68	65,789.53	65,789.53	400.15
01 01 01	INTERESES DE LA DEUDA INTERNA CON INSTITUCIONES DE CRÉDITO		0.00	66,189.68	66,189.68	65,789.53	65,789.53	400.15
01 01 01	GASTOS DE LA DEUDA PUBLICA		112,108.00	-134,529.60	-22,421.60	0.00	0.00	-22,421.60
01 01 01	GASTOS DE LA DEUDA PÚBLICA EXTERNA		112,108.00	-134,529.60	-22,421.60	0.00	0.00	-22,421.60
01 01 01	ADEUDOS DE EJERCICIOS FISCALES ANTERIORES (ADEFAS)		53,716.31	0.00	53,716.31	0.00	72,671.64	53,716.31
01 01 01	ADEFAS		53,716.31	0.00	53,716.31	0.00	72,671.64	53,716.31
01 01 01	ADEFAS		53,716.31	0.00	53,716.31	0.00	72,671.64	53,716.31
<b>02</b>	<b>ETIQUETADO</b>		<b>2,234,521.70</b>	<b>7,221,710.70</b>	<b>9,456,232.40</b>	<b>3,403,800.41</b>	<b>3,323,910.73</b>	<b>6,052,431.99</b>
02 05	RECURSOS FEDERALES		2,234,521.70	7,221,710.70	9,456,232.40	3,403,800.41	3,323,910.73	6,052,431.99
02 05 01	FONDO DE INFRAESTRUCTURA SOCIAL MUNICIPAL		1,216,539.22	1,512,007.06	2,728,546.28	1,486,664.76	1,486,664.76	1,241,881.52
02 05 01	INVERSION PUBLICA		1,216,539.22	1,512,007.06	2,728,546.28	1,486,664.76	1,486,664.76	1,241,881.52
02 05 01	OBRA PUBLICA EN BIENES DE DOMINIO PUBLICO		1,216,539.22	1,122,207.83	2,338,747.05	1,417,450.92	1,417,450.92	921,296.13
02 05 01	CONSTRUCCIÓN DE OBRAS PARA EL ABASTECIMIENTO DE AGUA, PETRÓLEO, GAS, ELECTRICIDAD Y TELECOMUNICACIONES		0.00	2,185,298.31	2,185,298.31	400,926.74	400,926.74	1,784,371.57
02 05 01	CONSTRUCCIÓN DE OBRAS PARA EL ABASTECIMIENTO DE AGUA		0.00	2,185,298.31	2,185,298.31	400,926.74	400,926.74	1,784,371.57
02 05 01	DIVISIÓN DE TERRENOS Y CONSTRUCCIÓN DE OBRAS DE URBANIZACIÓN		1,216,539.22	-1,063,090.48	153,448.74	1,016,524.18	1,016,524.18	-863,075.44
02 05 01	CONSTRUCCION DE OBRAS DE ALUMBRADO PÚBLICO		0.00	3,395,338.75	3,395,338.75	1,016,524.18	1,016,524.18	2,378,814.57
02 05 01	CONSTRUCCIÓN DE OTRAS OBRAS DE URBANIZACIÓN		1,216,539.22	-4,458,429.23	-3,241,890.01	0.00	0.00	-3,241,890.01
02 05 01	OBRA PUBLICA EN BIENES PROPIOS		0.00	389,799.23	389,799.23	69,213.84	69,213.84	320,585.39
02 05 01	DIVISIÓN DE TERRENOS Y CONSTRUCCIÓN DE OBRAS DE URBANIZACION		0.00	389,799.23	389,799.23	69,213.84	69,213.84	320,585.39
02 05 01	CONSTRUCCIÓN DE OTRAS OBRAS DE URBANIZACIÓN		0.00	389,799.23	389,799.23	69,213.84	69,213.84	320,585.39
02 05 02	FONDO DE FORTALECIMIENTO SOCIAL MUNICIPAL		1,017,982.48	252,724.60	1,270,707.08	1,171,714.92	1,091,825.24	98,992.16
02 05 02	SERVICIOS PERSONALES		701,762.32	65,177.72	766,940.04	713,567.83	565,655.76	53,372.21

"BAJO PROTESTA DE DECIR VERDAD. DECLARAMOS QUE LOS ESTADOS FINANCIEROS Y SUS NOTAS, SON RAZONABLEMENTE CORRECTOS Y SON RESPONSABILIDAD DEL EMISOR"

Fecha: 14/08/2019 02:43:35 p.m.

Apr: Aprobado, AyR: Ampliaciones/Reducciones, PrM: Presupuesto Modificado, Dev: Devengado, Pag: Pagado, SEje: Sub Ejercicio



# MUNICIPIO DE COQUIMATLAN, COL.

Sistema Integral de Contabilidad Gubernamental

## ESTADO ANALITICO DEL EJERCICIO DEL PRESUPUESTO DE EGRESOS DEL 1 DE JULIO AL 31 DE JULIO DE 2019

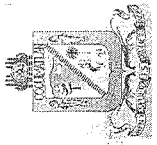
Análisis por: Fuente de Financiamiento -- Objeto del Gasto

Clave Presupuestaria	Descripción	Apr Jul-Jul	AyR Jul-Jul	PrM Jul-Jul	Dev Jul-Jul	Pag Jul-Jul	SEje Jul-Jul
02 05 02 1 1 0 0	REMUNERACIONES AL PERSONAL DE CARACTER PERMANENTE	532,376.69	13,966.90	546,343.59	487,971.38	487,971.38	58,372.21
02 05 02 1 1 3 0	SUELDOS BASE AL PERSONAL PERMANENTE	532,376.69	13,966.90	546,343.59	487,971.38	487,971.38	58,372.21
02 05 02 1 1 3 1	SUELDO	532,376.69	13,966.90	546,343.59	487,971.38	487,971.38	58,372.21
02 05 02 1 3 0 0	REMUNERACIONES ADICIONALES Y ESPECIALES	120.00	23,508.00	23,628.00	28,628.00	28,628.00	-5,000.00
02 05 02 1 3 2 0	PRIMAS DE VACACIONES, DOMINICAL Y GRATIFICACIÓN DE FIN DE AÑO	0.00	0.00	0.00	5,000.00	5,000.00	-5,000.00
02 05 02 1 3 2 1	PRIMA VACACIONAL	0.00	0.00	0.00	5,000.00	5,000.00	-5,000.00
02 05 02 1 3 4 0	COMPENSACIONES	120.00	23,508.00	23,628.00	23,628.00	23,628.00	0.00
02 05 02 1 3 4 1	COMPENSACIONES	120.00	23,508.00	23,628.00	23,628.00	23,628.00	0.00
02 05 02 1 4 0 0	SEGURIDAD SOCIAL	137,556.03	21,637.58	159,193.61	159,193.61	159,193.61	0.00
02 05 02 1 4 1 0	APORTACIONES DE SEGURIDAD SOCIAL	137,556.03	21,637.58	159,193.61	159,193.61	159,193.61	0.00
02 05 02 1 4 1 1	CUOTAS AL IMSS	137,556.03	21,637.58	159,193.61	159,193.61	159,193.61	0.00
02 05 02 1 5 0 0	OTRAS PRESTACIONES SOCIALES Y ECONOMICAS	31,709.60	6,065.24	37,774.84	37,774.84	37,774.84	0.00
02 05 02 1 5 4 0	PRESTACIONES CONTRACTUALES	31,709.60	6,065.24	37,774.84	37,774.84	37,774.84	0.00
02 05 02 1 5 4 46	CANASTA BÁSICA	31,709.60	6,065.24	37,774.84	37,774.84	37,774.84	0.00
02 05 02 2 0 0 0	MATERIALES Y SUMINISTROS	139,112.04	0.00	139,112.04	93,492.09	140,706.48	45,619.95
02 05 02 2 1 0 0	MATERIALES DE ADMINISTRACION, EMISION DE DOCUMENTOS Y ARTICULOS OFICIALES	1,887.10	0.00	1,887.10	1,598.41	450.01	288.69
02 05 02 2 1 1 0	MATERIALES, ÚTILES Y EQUIPOS MENORES DE OFICINA	1,887.10	0.00	1,887.10	1,598.41	450.01	288.69
02 05 02 2 1 1 1	MATERIAL Y ÚTILES DE OFICINA	1,887.10	0.00	1,887.10	1,598.41	450.01	288.69
02 05 02 2 6 0 0	COMBUSTIBLES, LUBRICANTES Y ADITIVOS	137,224.94	0.00	137,224.94	91,893.68	140,256.47	45,331.26
02 05 02 2 6 1 0	COMBUSTIBLES, LUBRICANTES Y ADITIVOS	137,224.94	0.00	137,224.94	91,893.68	140,256.47	45,331.26
02 05 02 2 6 1 1	GASOLINA	137,224.94	0.00	137,224.94	91,893.68	140,256.47	45,331.26
02 05 02 3 0 0 0	SERVICIOS GENERALES	177,108.12	187,546.88	364,655.00	364,655.00	385,463.00	0.00
02 05 02 3 1 0 0	SERVICIOS BÁSICOS	170,941.42	190,873.58	361,815.00	361,815.00	383,163.00	0.00
02 05 02 3 1 1 0	ENERGÍA ELÉCTRICA	129,225.76	211,187.24	340,413.00	340,413.00	340,997.00	0.00
02 05 02 3 1 1 2	ENERGÍA ELÉCTRICA DE ALUMBRADO PÚBLICO	129,225.76	211,187.24	340,413.00	340,413.00	340,997.00	0.00
02 05 02 3 1 4 0	TELEFONÍA TRADICIONAL	1,299.00	-661.00	638.00	638.00	638.00	0.00
02 05 02 3 1 4 1	SERVICIO TELEFÓNICO CONVENCIONAL	1,299.00	-661.00	638.00	638.00	638.00	0.00
02 05 02 3 1 7 0	SERVICIOS DE ACCESO A INTERNET REDES Y PROCESAMIENTO DE INFORMACIÓN	40,416.66	-19,652.66	20,764.00	20,764.00	41,528.00	0.00
02 05 02 3 1 7 5	MANEJO Y ADMINISTRACIÓN DE SERVIDORES	40,416.66	-19,652.66	20,764.00	20,764.00	41,528.00	0.00
02 05 02 3 5 0 0	SERVICIOS DE INSTALACION, REPARACION, MANTENIMIENTO Y CONSERVACION	5,213.54	-2,373.54	2,840.00	2,840.00	2,300.00	0.00
02 05 02 3 5 2 0	INSTALACIÓN, REPARACIÓN Y MANTENIMIENTO DE MOBILIARIO Y EQUIPO DE ADMINISTRACIÓN, EDUCACIONAL	1,229.60	-1,229.60	0.00	0.00	0.00	0.00

\*BAJO PROTESTA DE DECIR VERDAD DECLARAMOS QUE LOS ESTADOS FINANCIEROS Y SUS NOTAS, SON RAZONABLEMENTE CORRECTOS Y SON RESPONSABILIDAD DEL EMISOR\*

Fecha: 14/08/2019 02:43:35 p.m.

Apr: Aprobado, AyR: Ampliaciones/Reducciones, PrM: Presupuesto Modificado, Dev: Devengado, Pag: Pagado, SEje: Sub Ejercicio



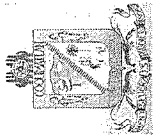
MUNICIPIO DE COQUIMATLAN, COL.

Sistema Integral de Contabilidad Gubernamental

ESTADO ANALITICO DEL EJERCICIO DEL PRESUPUESTO DE EGRESOS  
DEL 1 DE JULIO AL 31 DE JULIO DE 2019

Análisis por: Fuente de Financiamiento -- Objeto del Gasto

Clave Presupuestaria	Descripción	Apr Jul-Jul	AyR Jul-Jul	PrM Jul-Jul	Dev Jul-Jul	Pag Jul-Jul	SEje Jul-Jul
02 05 02 3 5 2 1	Y RECREATIVO						
02 05 02 3 5 7 0	MANTENIMIENTO DE MOBILIARIO Y EQUIPO DE ADMINISTRACIÓN INCLUYE SEGURO	1,229.60	-1,229.60	0.00	0.00	0.00	0.00
02 05 02 3 5 7 0	INSTALACIÓN, REPARACIÓN Y MANTENIMIENTO DE MAQUINARIA, OTROS EQUIPOS Y HERRAMIENTA	3,983.94	-1,143.94	2,840.00	2,840.00	2,300.00	0.00
02 05 02 3 5 7 2	REPARACIÓN Y MANTENIMIENTO DE VEHÍCULOS	3,983.94	-1,143.94	2,840.00	2,840.00	2,300.00	0.00
02 05 02 3 9 0 0	OTROS SERVICIOS GENERALES	953.16	-953.16	0.00	0.00	0.00	0.00
02 05 02 3 9 9 0	OTROS SERVICIOS GENERALES	953.16	-953.16	0.00	0.00	0.00	0.00
02 05 02 3 9 9 1	OTROS SERVICIOS GENERALES	953.16	-953.16	0.00	0.00	0.00	0.00
02 05 06	PROGRAMA PROAGUA URBANO	0.00	3,226,528.50	3,226,528.50	342,134.98	342,134.98	2,884,393.52
02 05 06 6 0 0 0	INVERSION PUBLICA	0.00	3,226,528.50	3,226,528.50	342,134.98	342,134.98	2,884,393.52
02 05 06 6 1 0 0	OBRA PUBLICA EN BIENES DE DOMINIO PUBLICO	0.00	3,226,528.50	3,226,528.50	342,134.98	342,134.98	2,884,393.52
02 05 06 6 1 3 0	CONSTRUCCIÓN DE OBRAS PARA EL ABASTECIMIENTO DE AGUA, PETRÓLEO, GAS, ELECTRICIDAD Y TELECOMUNICACIONES	0.00	3,226,528.50	3,226,528.50	342,134.98	342,134.98	2,884,393.52
02 05 06 6 1 3 1	CONSTRUCCIÓN DE OBRAS PARA EL ABASTECIMIENTO DE AGUA	0.00	3,226,528.50	3,226,528.50	342,134.98	342,134.98	2,884,393.52
02 05 07	PROGRAMA PROAGUA RURAL	0.00	2,230,450.54	2,230,450.54	403,285.75	403,285.75	1,827,164.79
02 05 07 6 0 0 0	INVERSION PUBLICA	0.00	2,230,450.54	2,230,450.54	403,285.75	403,285.75	1,827,164.79
02 05 07 6 1 0 0	OBRA PUBLICA EN BIENES DE DOMINIO PUBLICO	0.00	2,230,450.54	2,230,450.54	403,285.75	403,285.75	1,827,164.79
02 05 07 6 1 3 0	CONSTRUCCIÓN DE OBRAS PARA EL ABASTECIMIENTO DE AGUA, PETRÓLEO, GAS, ELECTRICIDAD Y TELECOMUNICACIONES	0.00	2,230,450.54	2,230,450.54	403,285.75	403,285.75	1,827,164.79
02 05 07 6 1 3 1	CONSTRUCCIÓN DE OBRAS PARA EL ABASTECIMIENTO DE AGUA	0.00	2,230,450.54	2,230,450.54	403,285.75	403,285.75	1,827,164.79
<b>TOTAL:</b>		<b>7,052,766.13</b>	<b>7,465,601.54</b>	<b>14,518,367.67</b>	<b>7,654,959.47</b>	<b>8,051,006.85</b>	<b>6,863,408.20</b>



**MUNICIPIO DE COQUIMATLAN, COL.**  
**Sistema Integral de Contabilidad Gubernamental**  
**ESTADO ANALITICO DEL EJERCICIO DEL PRESUPUESTO DE EGRESOS**  
**DEL 1 DE ENERO AL 31 DE JULIO DE 2019**

Análisis por: Fuente de Financiamiento -- Objeto del Gasto

Clave Presupuestaria Descripción  
 FF-OF-RF-Cap-Con-PGen-PEsp

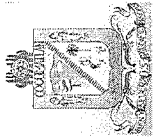
	Apr Ene-Jul	AyR Ene-Jul	PrM Ene-Jul	Dev Ene-Jul	Pag Ene-Jul	SEje Ene-Jul
<b>01</b>	<b>36,712,029.67</b>	<b>5,127,865.10</b>	<b>41,839,894.77</b>	<b>42,137,779.43</b>	<b>33,719,113.71</b>	<b>-297,884.6</b>
01 01	36,712,029.67	5,127,865.10	41,839,894.77	42,137,779.43	33,719,113.71	-297,884.6
01 01 01	36,712,029.67	5,127,865.10	41,839,894.77	42,137,779.43	33,719,113.71	-297,884.6
01 01 01 0	26,524,091.13	2,173,252.73	28,697,343.86	22,617,076.89	22,566,931.44	6,080,266.9
01 01 01 1	13,529,737.71	1,520,841.42	15,050,579.13	13,041,680.68	13,037,532.89	2,008,898.4
01 01 01 1 3	13,529,737.71	1,520,841.42	15,050,579.13	13,041,680.68	13,037,532.89	2,008,898.4
01 01 01 1 3 1	8,355,751.39	1,492,626.60	9,848,377.99	8,059,654.53	8,055,506.74	1,788,723.4
01 01 01 1 3 2	3,626,618.14	0.00	3,626,618.14	3,468,634.58	3,468,634.58	157,983.5
01 01 01 1 3 3	1,547,368.18	28,214.82	1,575,583.00	1,513,391.57	1,513,391.57	62,191.4
01 01 01 1 3 0	3,518,234.41	274,090.61	3,792,325.02	1,733,617.49	1,733,617.49	2,058,707.5
01 01 01 1 3 2	2,123,675.43	960.61	2,124,636.04	67,827.27	67,827.27	2,056,808.7
01 01 01 1 3 2 1	272,771.60	0.00	272,771.60	0.00	0.00	272,771.6
01 01 01 1 3 2 3	70,000.00	0.00	70,000.00	66,866.66	66,866.66	3,133.5
01 01 01 1 3 2 5	0.00	960.61	960.61	960.61	960.61	0.0
01 01 01 1 3 2 7	1,434,478.06	0.00	1,434,478.06	0.00	0.00	1,434,478.0
01 01 01 1 3 2 9	346,425.77	0.00	346,425.77	0.00	0.00	346,425.7
01 01 01 1 3 4	1,394,558.98	273,130.00	1,667,688.98	1,665,790.22	1,665,790.22	1,898.7
01 01 01 1 3 4 1	1,394,558.98	273,130.00	1,667,688.98	1,665,790.22	1,665,790.22	1,898.7
01 01 01 1 4	1,976,320.57	0.00	1,976,320.57	859,499.87	859,499.87	1,116,820.7
01 01 01 1 4 1	1,976,320.57	0.00	1,976,320.57	859,499.87	859,499.87	1,116,820.7
01 01 01 1 4 1 1	1,580,833.31	0.00	1,580,833.31	480,976.89	480,976.89	1,099,856.4
01 01 01 1 4 1 2	395,487.26	0.00	395,487.26	378,522.98	378,522.98	16,964.2
01 01 01 1 5	6,412,260.10	378,320.70	6,790,580.80	5,926,416.35	5,880,418.69	864,164.4
01 01 01 1 5 1	1,805,484.57	544,977.34	2,350,461.91	2,113,408.22	2,067,410.56	237,053.6
01 01 01 1 5 1 1	449,588.00	45.90	449,633.90	431,314.51	431,314.51	18,319.3
01 01 01 1 5 1 2	772,563.26	0.00	772,563.26	560,197.62	515,798.05	212,365.0
01 01 01 1 5 1 3	583,333.31	544,931.44	1,128,264.75	1,121,896.09	1,120,298.00	6,368.0
01 01 01 1 5 4	4,606,775.53	-166,656.64	4,440,118.89	3,813,008.13	3,813,008.13	627,110.7
01 01 01 1 5 4 3	5,507.37	0.00	5,507.37	0.00	0.00	5,507.3
01 01 01 1 5 4 9	746,217.29	0.00	746,217.29	712,137.16	712,137.16	34,080.1
01 01 01 1 5 4 10	604,862.30	0.00	604,862.30	578,917.46	578,917.46	25,944.8
01 01 01 1 5 4 16	20,800.00	0.00	20,800.00	19,800.00	19,800.00	1,000.0

\*BAJO PROTESTA DE DECIR VERDAD DECLARAMOS QUE LOS ESTADOS FINANCIEROS Y SUS NOTAS, SON RAZONABLEMENTE CORRECTOS Y SON RESPONSABILIDAD DEL EMISOR\*

Fecha: 14/08/2019 02:44:03 p.m.

Apr: Aprobado, AyR: Ampliaciones/Reducciones, PrM: Presupuesto Modificado, Dev: Devengado, Pag: Pagado, SEje: Sub Ejercicio

Pág.:



**MUNICIPIO DE COQUIMATLAN, COL.**  
**Sistema Integral de Contabilidad Gubernamental**  
**ESTADO ANALITICO DEL EJERCICIO DEL PRESUPUESTO DE EGRESOS**  
**DEL 1 DE ENERO AL 31 DE JULIO DE 2019**

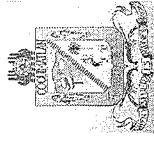
Análisis por: Fuente de Financiamiento -- Objeto del Gasto

Clave Presupuestaria	Descripción	Apr Ene-Jul	AyR Ene-Jul	PrM Ene-Jul	Dev Ene-Jul	Pag Ene-Jul	SEje Ene-Jul
FF-OF-RF-Cap-Con-PGen-PEsp							
01 01 01 1 5 4 17	BECAS	273,412.58	4,873.73	278,286.31	260,665.28	260,665.28	17,621.03
01 01 01 1 5 4 24	BONO DE ASISTENCIA PERFECTA	893,706.18	15,914.79	909,620.97	872,524.46	872,524.46	37,096.51
01 01 01 1 5 4 25	BONO DE CUMPLEAÑOS	47,586.00	2,716.00	50,302.00	44,100.00	44,100.00	6,202.00
01 01 01 1 5 4 26	BONO DE EFICIENCIA	56,634.67	0.00	56,634.67	0.00	0.00	56,634.67
01 01 01 1 5 4 29	BONO DE LA SECRETARIA	16,859.40	0.00	16,859.40	0.00	0.00	16,859.40
01 01 01 1 5 4 31	BONO DEL BURÓCRATA	0.00	-200,000.00	-200,000.00	0.00	0.00	-200,000.00
01 01 01 1 5 4 32	BONO DIA DE LA MADRE	47,637.24	1,701.33	49,338.57	47,637.24	47,637.24	1,701.33
01 01 01 1 5 4 34	BONO DIA DEL BIBLIOTECARIO	1,873.55	0.00	1,873.55	0.00	0.00	1,873.55
01 01 01 1 5 4 35	BONO DIA DEL PADRE	90,170.49	1,701.33	91,871.82	90,170.49	90,170.49	1,701.33
01 01 01 1 5 4 39	BONO EXTRAORDINARIO ANUAL	172,144.79	0.00	172,144.79	0.00	0.00	172,144.79
01 01 01 1 5 4 41	BONO PERSONAL DE CAMPO	19,200.00	800.00	20,000.00	17,600.00	17,600.00	2,400.00
01 01 01 1 5 4 42	BONO PRODUCTIVIDAD	246,973.84	0.00	246,973.84	0.00	0.00	246,973.84
01 01 01 1 5 4 46	CANASTA BÁSICA	1,127,903.28	219.00	1,128,122.28	1,079,389.63	1,079,389.63	48,732.65
01 01 01 1 5 4 54	GUARDERIA	57,120.84	5,332.46	62,453.30	57,306.05	57,306.05	5,147.25
01 01 01 1 5 4 58	BONO DE NIVELACION FAMILIAR	33,318.00	84.72	33,402.72	32,760.36	32,760.36	642.36
01 01 01 1 5 4 59	FONDO DE RETIRO	144,847.71	0.00	144,847.71	0.00	0.00	144,847.71
01 01 01 1 7 0 0	PAGO DE ESTIMULOS A SERVIDORES PUBLICOS	1,087,538.34	0.00	1,087,538.34	1,055,862.50	1,055,862.50	31,675.84
01 01 01 1 7 1 0	ESTÍMULOS	1,087,538.34	0.00	1,087,538.34	1,055,862.50	1,055,862.50	31,675.84
01 01 01 1 7 1 2	GASTOS DE REPRESENTACIÓN	1,087,538.34	0.00	1,087,538.34	1,055,862.50	1,055,862.50	31,675.84
01 01 01 2 0 0 0	MATERIALES Y SUMINISTROS	1,860,864.97	501,646.93	2,362,511.90	1,707,156.97	1,586,577.96	655,354.93
01 01 01 2 1 0 0	MATERIALES DE ADMINISTRACION, EMISION DE DOCUMENTOS Y ARTICULOS OFICIALES	444,792.76	100,878.18	545,670.94	312,837.77	298,650.60	232,833.17
01 01 01 2 1 1 0	MATERIALES, ÚTILES Y EQUIPOS MENORES DE OFICINA	444,792.76	100,878.18	545,670.94	312,837.77	298,650.60	232,833.17
01 01 01 2 1 1 1	MATERIAL Y ÚTILES DE OFICINA	269,503.00	59,219.30	328,722.30	168,108.06	167,679.06	160,614.24
01 01 01 2 1 1 2	MATERIAL DE LIMPIEZA	71,939.48	10,627.85	82,567.33	59,584.00	59,584.00	22,983.33
01 01 01 2 1 1 3	MATERIAL DE IMPRESION Y REPRODUCCIÓN	23,582.80	4,657.20	28,240.00	15,235.39	7,405.39	13,004.61
01 01 01 2 1 1 4	MATERIAL Y ÚTILES DE IMPRESIÓN	78,768.48	25,619.83	104,388.31	69,156.32	63,228.15	35,231.99
01 01 01 2 1 1 5	MATERIAL PARA PROCESAMIENTO INFORMATICO	999.00	754.00	1,753.00	754.00	754.00	999.00
01 01 01 2 4 0 0	MATERIALES Y ARTICULOS DE CONSTRUCCION Y DE REPARACION	55,357.49	9,521.76	64,879.25	29,387.98	26,842.04	35,491.27
01 01 01 2 4 6 0	MATERIAL ELÉCTRICO Y ELECTRÓNICO	22,874.64	7,213.73	30,088.37	23,663.13	21,461.19	6,425.24
01 01 01 2 4 6 1	MATERIAL ELÉCTRICO Y ELECTRÓNICO PARA OFICINAS ADMINISTRATIVAS	15,796.96	8,047.22	23,844.18	18,498.00	16,296.06	5,346.18
01 01 01 2 4 6 2	MATERIAL ELECTRICO PARA EL SISTEMA DE	7,077.68	-833.49	6,244.19	5,165.13	5,165.13	1,079.06

"BAJO PROTESTA DE DECIR VERDAD DECLARAMOS QUE LOS ESTADOS FINANCIEROS Y SUS NOTAS, SON RAZONABLEMENTE CORRECTOS Y SON RESPONSABILIDAD DEL EMISOR"

Fecha: 14/08/2019 02:44:03 p.m.

Apr: Aprobado, AyR: Ampliaciones/Reducciones, PrM: Presupuesto Modificado, Dev: Devengado, Pag: Pagado, SEje: Sub Ejercicio



MUNICIPIO DE COQUIMATLAN, COL.

Sistema Integral de Contabilidad Gubernamental

ESTADO ANALITICO DEL EJERCICIO DEL PRESUPUESTO DE EGRESOS  
DEL 1 DE ENERO AL 31 DE JULIO DE 2019

Análisis por: Fuente de Financiamiento -- Objeto del Gasto

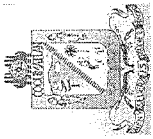
Clave Presupuestaria Descripción  
FF-OF-RF-Cap-Con-PGen-PES

		Apr	Ene-Jul	AyR	Ene-Jul	PrM	Ene-Jul	Dev	Ene-Jul	Pag	Ene-Jul	SEje	Ene-Jul
<i>ALUMBRADO PÚBLICO</i>													
01	01	01	2	4	9	0	32,482.85	2,308.03	34,790.88	5,724.85	5,380.85	29,066.03	29,066.03
OTROS MATERIALES Y ARTÍCULOS DE CONSTRUCCIÓN Y REPARACIÓN													
01	01	01	2	4	9	1	32,482.85	2,308.03	34,790.88	5,724.85	5,380.85	29,066.03	29,066.03
<i>OTROS MATERIALES Y ARTÍCULOS DE CONSTRUCCIÓN Y REPARACIÓN</i>													
01	01	01	2	5	0	0	24,524.39	0.00	24,524.39	0.00	0.00	24,524.39	24,524.39
PRODUCTOS QUÍMICOS, FARMACEUTICOS Y DE LABORATORIO													
01	01	01	2	5	2	0	9,733.05	0.00	9,733.05	0.00	0.00	9,733.05	9,733.05
FERTILIZANTES, PESTICIDAS Y OTROS AGROQUÍMICOS													
01	01	01	2	5	2	1	9,733.05	0.00	9,733.05	0.00	0.00	9,733.05	9,733.05
<i>HIERBICIDAS Y PLAGUICIDAS.</i>													
01	01	01	2	5	3	0	14,791.34	0.00	14,791.34	0.00	0.00	14,791.34	14,791.34
MEDICINAS Y PRODUCTOS FARMACÉUTICOS													
01	01	01	2	5	3	1	14,791.34	0.00	14,791.34	0.00	0.00	14,791.34	14,791.34
<i>MEDICINAS Y PRODUCTOS FARMACÉUTICOS DE APLICACION HUMANA Y ANIMAL.</i>													
01	01	01	2	6	0	0	980,795.86	282,130.10	1,262,925.96	1,053,488.61	951,490.61	209,437.35	209,437.35
COMBUSTIBLES, LUBRICANTES Y ADITIVOS													
01	01	01	2	6	1	0	980,795.86	282,130.10	1,262,925.96	1,053,488.61	951,490.61	209,437.35	209,437.35
<i>GASOLINA</i>													
01	01	01	2	6	1	1	980,795.86	282,130.10	1,262,925.96	1,053,488.61	951,490.61	209,437.35	209,437.35
01	01	01	2	7	0	0	227,944.93	136,096.83	364,041.76	238,203.21	236,355.31	125,838.55	125,838.55
VESTUARIO, BLANCOS, PRENDAS DE PROTECCIÓN Y ARTÍCULOS DEPORTIVOS													
01	01	01	2	7	1	0	206,801.01	65,752.11	272,553.12	187,552.57	187,552.57	85,000.55	85,000.55
VESTUARIO Y UNIFORMES													
01	01	01	2	7	1	1	206,801.01	65,752.11	272,553.12	187,552.57	187,552.57	85,000.55	85,000.55
<i>UNIFORMES</i>													
01	01	01	2	7	2	0	6,787.92	1,680.01	8,467.93	6,783.55	4,935.65	1,684.38	1,684.38
PRENDAS DE SEGURIDAD Y PROTECCIÓN PERSONAL													
01	01	01	2	7	2	1	6,787.92	1,680.01	8,467.93	6,783.55	4,935.65	1,684.38	1,684.38
<i>ROPA Y EQUIPO DE SEGURIDAD</i>													
01	01	01	2	7	3	0	14,356.00	68,664.71	83,020.71	43,867.09	43,867.09	39,153.62	39,153.62
ARTÍCULOS DEPORTIVOS													
01	01	01	2	7	3	1	14,356.00	68,664.71	83,020.71	43,867.09	43,867.09	39,153.62	39,153.62
<i>BALONES, REDES, TROFEOS, RAQUETAS Y GUANTES</i>													
01	01	01	2	7	3	2	8,085.03	14,272.66	22,357.69	21,592.69	21,592.69	765.00	765.00
OTROS ARTÍCULOS DEPORTIVOS													
01	01	01	2	7	3	2	8,085.03	14,272.66	22,357.69	21,592.69	21,592.69	765.00	765.00
MATERIALES Y SUMINISTROS PARA SEGURIDAD													
01	01	01	2	8	0	0	6,270.97	54,392.05	60,663.02	22,274.40	22,274.40	38,388.62	38,388.62
MATERIALES DE SEGURIDAD PÚBLICA													
01	01	01	2	8	0	0	4,640.00	0.00	4,640.00	0.00	0.00	4,640.00	4,640.00
<i>MUNICIONES, ESPOLETAS, CARGAS, GRANADAS, CARTUCHOS Y BALAS.</i>													
01	01	01	2	8	2	1	4,640.00	0.00	4,640.00	0.00	0.00	4,640.00	4,640.00
HERRAMIENTAS, REFACCIONES Y ACCESORIOS MENORES													
01	01	01	2	9	0	0	122,809.54	-26,979.94	95,829.60	73,239.40	73,239.40	22,590.20	22,590.20
REFACCIONES Y ACCESORIOS MENORES DE EQUIPO DE CÓMPUTO Y TECNOLOGÍAS DE LA INFORMACIÓN													
01	01	01	2	9	4	0	7,497.58	1,441.00	8,938.58	6,819.35	6,819.35	2,119.23	2,119.23
<i>REFACCIONES Y ACCESORIOS MENORES</i>													
01	01	01	2	9	4	1	7,497.58	1,441.00	8,938.58	6,819.35	6,819.35	2,119.23	2,119.23

"BAJO PROTESTA DE DECIR VERDAD DECLARAMOS QUE LOS ESTADOS FINANCIEROS Y SUS NOTAS, SON RAZONABLEMENTE CORRECTOS Y SON RESPONSABILIDAD DEL EMISOR"

Fecha: 14/08/2019 02:44:03 p.m.

Apr: Aprobado, AyR: Ampliaciones/Reducciones, PrM: Presupuesto Modificado, Dev: Devengado, Pag: Pagado, SEje: Sub Ejercicio



**MUNICIPIO DE COQUIMATLAN, COL.**  
**Sistema Integral de Contabilidad Gubernamental**  
**ESTADO ANALITICO DEL EJERCICIO DEL PRESUPUESTO DE EGRESOS**  
**DEL 1 DE ENERO AL 31 DE JULIO DE 2019**

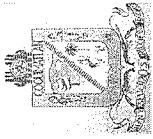
Análisis por: Fuente de Financiamiento -- Objeto del Gasto

Clave Presupuestaria	Descripción	Apr Ene-Jul	AyR Ene-Jul	PrM Ene-Jul	Dev Ene-Jul	Pag Ene-Jul	SEje Ene-Jul
FF-OF-RF-Cap-Con-PGen-PEsp							
01 01 01 2 9 6 0	PARA EQUIPOS DE COMPUTO						
	REFACCIONES Y ACCESORIOS MENORES DE EQUIPO DE TRANSPORTE	103,145.00	-27,687.99	75,457.01	60,733.38	60,733.38	14,723.63
01 01 01 2 9 6 1	REFACCIONES Y ACCESORIOS MENORES DE EQUIPO DE TRANSPORTE	103,145.00	-27,687.99	75,457.01	60,733.38	60,733.38	14,723.63
01 01 01 2 9 9 0	REFACCIONES Y ACCESORIOS MENORES OTROS BIENES MUEBLES	12,166.96	-732.95	11,434.01	5,686.67	5,686.67	5,747.34
01 01 01 2 9 9 1	OTRAS REFACCIONES Y ACCESORIOS MENORES	12,166.96	-732.95	11,434.01	5,686.67	5,686.67	5,747.34
01 01 01 3 0 0 0	SERVICIOS GENERALES	3,349,700.23	2,022,035.41	5,371,735.64	4,080,537.27	3,911,818.40	1,291,198.37
01 01 01 3 1 0 0	SERVICIOS BÁSICOS	1,511,046.08	27,087.00	1,538,133.08	784,327.00	710,322.00	753,806.08
01 01 01 3 1 1 0	ENERGÍA ELÉCTRICA	1,436,163.08	0.00	1,436,163.08	697,825.00	628,012.00	738,338.08
01 01 01 3 1 1 1	ENERGÍA ELÉCTRICA DE OFICINAS ADMINISTRATIVAS	426,651.99	0.00	426,651.99	362,686.00	292,873.00	63,965.99
01 01 01 3 1 1 2	ENERGÍA ELÉCTRICA DE ALUMBRADO PÚBLICO	1,009,511.09	0.00	1,009,511.09	335,139.00	335,139.00	674,372.09
01 01 01 3 1 4 0	TELEFONÍA TRADICIONAL	74,883.00	2,087.00	76,970.00	61,502.00	57,310.00	15,468.00
01 01 01 3 1 4 1	SERVICIO TELEFÓNICO CONVENCIONAL	74,883.00	2,087.00	76,970.00	61,502.00	57,310.00	15,468.00
01 01 01 3 1 7 0	SERVICIOS DE ACCESO A INTERNET REDES Y PROCESAMIENTO DE INFORMACIÓN	0.00	25,000.00	25,000.00	25,000.00	25,000.00	0.00
01 01 01 3 1 7 5	MANEJO Y ADMINISTRACIÓN DE SERVIDORES	0.00	25,000.00	25,000.00	25,000.00	25,000.00	0.00
01 01 01 3 2 0 0	SERVICIOS DE ARRENDAMIENTO	196,107.44	-14,435.66	181,671.78	142,271.76	139,516.76	39,400.02
01 01 01 3 2 2 0	ARRENDAMIENTO DE EDIFICIOS	98,213.78	-37,675.18	60,538.60	26,250.00	26,250.00	34,288.60
01 01 01 3 2 2 3	ARRENDAMIENTO DE EDIFICIOS PARA OFICINAS	98,213.78	-37,675.18	60,538.60	26,250.00	26,250.00	34,288.60
01 01 01 3 2 9 0	OTROS ARRENDAMIENTOS	97,893.66	23,239.52	121,133.18	116,021.76	113,266.76	5,111.42
01 01 01 3 2 9 1	ARRENDAMIENTO DE MUEBLES PARA EVENTOS INCLUYE MANTELERÍA, LONAS Y CARPAS.	97,893.66	23,239.52	121,133.18	116,021.76	113,266.76	5,111.42
01 01 01 3 3 0 0	SERVICIOS PROFESIONALES, CIENTÍFICOS, TÉCNICOS Y OTROS SERVICIOS	151,074.70	22,708.21	173,782.91	55,227.57	55,227.57	118,555.34
01 01 01 3 3 1 0	SERVICIOS LEGALES, DE CONTABILIDAD, AUDITORÍA Y RELACIONADOS	51,124.70	708.21	51,832.91	20,427.57	20,427.57	31,405.34
01 01 01 3 3 1 2	SERVICIOS DE CONTABILIDAD, AUDITORIA Y ASESORIA CONTABLE Y FISCAL.	51,124.70	708.21	51,832.91	20,427.57	20,427.57	31,405.34
01 01 01 3 3 4 0	SERVICIOS DE CAPACITACIÓN	99,950.00	22,000.00	121,950.00	34,800.00	34,800.00	87,150.00
01 01 01 3 3 4 1	SERVICIOS DE PREPARACIÓN E IMPARTICIÓN DE CURSOS	99,950.00	22,000.00	121,950.00	34,800.00	34,800.00	87,150.00

\*BAJO PROTESTA DE DECIR VERDAD DECLARAMOS QUE LOS ESTADOS FINANCIEROS Y SUS NOTAS, SON RAZONABLEMENTE CORRECTOS Y SON RESPONSABILIDAD DEL EMISOR\*

Fecha: 14/08/2019 02:44:03 p.m.

Apr: Aprobado, AyR: Ampliaciones/Reducciones, PrM: Presupuesto Modificado, Dev: Devengado, Pag: Pagado, SEje: Sub Ejercicio



**MUNICIPIO DE COQUIMATLAN, COL.**  
**Sistema Integral de Contabilidad Gubernamental**  
**ESTADO ANALITICO DEL EJERCICIO DEL PRESUPUESTO DE EGRESOS**  
**DEL 1 DE ENERO AL 31 DE JULIO DE 2019**

Análisis por: Fuente de Financiamiento -- Objeto del Gasto

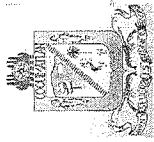
Clave Presupuestaria FF-OF-RF-Cap-Con-PGen-PEsp	Descripción	Apr Ene-Jul	AyR Ene-Jul	PtM Ene-Jul	Dev Ene-Jul	Pag Ene-Jul	SEje Ene-Jul
01 01 01 3 4 0 0	SERVICIOS FINANCIEROS, BANCARIOS Y COMERCIALES	64,379.59	-1,143.23	63,236.36	15,023.40	15,023.40	48,212.96
01 01 01 3 4 1 0	SERVICIOS FINANCIEROS Y BANCARIOS	64,379.59	-1,143.23	63,236.36	15,023.40	15,023.40	48,212.96
01 01 01 3 4 1 1	COMISIONES BANCARIAS	63,082.68	-1,238.32	61,844.36	14,443.40	14,443.40	47,400.96
01 01 01 3 4 1 6	COMISIONES BANCARIAS FORTAMUN	1,296.91	95.09	1,392.00	580.00	580.00	812.00
01 01 01 3 5 0 0	SERVICIOS DE INSTALACION, REPARACION, MANTENIMIENTO Y CONSERVACION	616,793.18	358,683.97	975,477.15	810,233.07	763,330.06	165,244.08
01 01 01 3 5 1 0	CONSERVACION Y MANTENIMIENTO MENOR DE INMUEBLES	284,431.99	-11,880.05	272,551.94	221,819.16	202,979.75	50,732.78
01 01 01 3 5 1 1	CONSERVACION Y MANTENIMIENTO MENOR DE EDIFICIOS	24,410.48	33,363.49	57,773.97	36,627.24	35,905.83	21,146.73
01 01 01 3 5 1 3	CONSERVACION Y MANTENIMIENTO MENOR DE AREAS VERDES	260,021.51	-45,243.54	214,777.97	185,191.92	167,073.92	29,586.05
01 01 01 3 5 2 0	INSTALACION, REPARACION Y MANTENIMIENTO DE MOBILIARIO Y EQUIPO DE ADMINISTRACION, EDUCACIONAL Y RECREATIVO	51,479.04	5,849.65	57,328.69	34,745.49	29,867.69	22,583.20
01 01 01 3 5 2 1	MANTENIMIENTO DE MOBILIARIO Y EQUIPO DE ADMINISTRACION INCLUYE SEGURO	51,479.04	5,849.65	57,328.69	34,745.49	29,867.69	22,583.20
01 01 01 3 5 3 0	INSTALACION, REPARACION Y MANTENIMIENTO DE EQUIPO DE CÓMPUTO Y TECNOLOGÍA DE LA INFORMACION	2,585.64	0.00	2,585.64	0.00	0.00	2,585.64
01 01 01 3 5 3 1	INSTALACION, REPARACION Y MANTENIMIENTO DE EQUIPOS DE CÓMPUTO INCLUYE POLIZA DE SEGURO	2,585.64	0.00	2,585.64	0.00	0.00	2,585.64
01 01 01 3 5 7 0	INSTALACION, REPARACION Y MANTENIMIENTO DE MAQUINARIA, OTROS EQUIPOS Y HERRAMIENTA	278,296.51	364,714.37	643,010.88	553,668.42	530,482.62	89,342.46
01 01 01 3 5 7 1	REPARACION Y MANTENIMIENTO DE MAQUINARIA	7,765.40	25,235.96	33,001.36	30,544.09	28,788.09	2,457.27
01 01 01 3 5 7 2	REPARACION Y MANTENIMIENTO DE VEHICULOS	270,531.11	339,478.41	610,009.52	523,124.33	501,694.53	86,885.19
01 01 01 3 6 0 0	SERVICIOS DE COMUNICACION SOCIAL Y PUBLICIDAD	18,976.00	19,368.00	38,344.00	24,620.00	24,620.00	13,724.00
01 01 01 3 6 1 0	DIFUSION POR RADIO, TELEVISION Y OTROS MEDIOS DE MENSAJES SOBRE PROGRAMAS Y ACTIVIDADES GUBERNAMENTALES	18,976.00	19,368.00	38,344.00	24,620.00	24,620.00	13,724.00
01 01 01 3 6 1 3	PUBLICACION Y DIFUSION MASIVA POR PRENSA DEL QUEHACER GUBERNAMENTAL	18,976.00	19,368.00	38,344.00	24,620.00	24,620.00	13,724.00

\*BAJO PROTESTA DE DECIR VERDAD DECLARAMOS QUE LOS ESTADOS FINANCIEROS Y SUS NOTAS, SON RAZONABLEMENTE CORRECTOS Y SON RESPONSABILIDAD DEL EMISOR\*

Fecha: 14/08/2019 02:44:03 p.m.

Apr: Aprobado, AyR: Ampliaciones/Reducciones, PtM: Presupuesto Modificado, Dev: Devengado, Pag: Pagado, SEje: Sub Ejercicio





# MUNICIPIO DE COQUIMATLAN, COL.

Sistema Integral de Contabilidad Gubernamental

## ESTADO ANALITICO DEL EJERCICIO DEL PRESUPUESTO DE EGRESOS DEL 1 DE ENERO AL 31 DE JULIO DE 2019

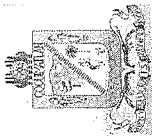
Análisis por: Fuente de Financiamiento -- Objeto del Gasto

Clave Presupuestaria	Descripción	FF-OF-RF-Cap-Con-PGen-PEsp	Apr Ene-Jul	AyR Ene-Jul	PrM Ene-Jul	Dev Ene-Jul	Pag Ene-Jul	SEje Ene-Jul
01 01 01 3 7 0 0	SERVICIOS DE TRASLADO Y VIATICOS		39,109.66	21,507.63	60,617.29	54,117.28	51,617.28	6,500.01
01 01 01 3 7 4 0	AUTOTRANSPORTE		39,109.66	21,507.63	60,617.29	54,117.28	51,617.28	6,500.01
01 01 01 3 7 4 1	FLETES Y TRANSPORTES		39,109.66	21,507.63	60,617.29	54,117.28	51,617.28	6,500.01
01 01 01 3 8 0 0	SERVICIOS OFICIALES		523,379.46	451,301.07	974,680.53	886,462.25	849,557.30	88,218.28
01 01 01 3 8 2 0	GASTOS DE ORDEN SOCIAL Y CULTURAL		504,570.13	440,217.88	944,788.01	872,025.12	835,120.17	72,762.89
01 01 01 3 8 2 2	GASTOS POR CELEBRACIÓN DE ACTOS DE ORDEN SOCIAL		443,803.35	391,425.09	835,228.44	765,154.42	728,249.47	70,074.02
01 01 01 3 8 2 3	GASTOS POR CELEBRACIÓN DE ACTOS DE ORDEN CULTURAL		60,766.78	48,792.79	109,559.57	106,870.70	106,870.70	2,688.87
01 01 01 3 8 4 0	EXPOSICIONES		18,809.33	11,083.19	29,892.52	14,437.13	14,437.13	15,455.39
01 01 01 3 8 4 1	INSTALACIÓN Y SOSTENIMIENTO DE EXPOSICIONES		18,809.33	11,083.19	29,892.52	14,437.13	14,437.13	15,455.39
01 01 01 3 9 0 0	OTROS SERVICIOS GENERALES		228,834.12	1,136,958.42	1,365,792.54	1,308,254.94	1,302,604.03	57,537.60
01 01 01 3 9 9 0	OTROS SERVICIOS GENERALES		228,834.12	1,136,958.42	1,365,792.54	1,308,254.94	1,302,604.03	57,537.60
01 01 01 3 9 9 1	OTROS SERVICIOS GENERALES		228,834.12	1,136,958.42	1,365,792.54	1,308,254.94	1,302,604.03	57,537.60
01 01 01 4 0 0 0	TRANSFERENCIAS, ASIGNACIONES, SUBSIDIOS Y OTRAS AYUDAS		3,744,998.25	79,874.31	3,824,872.56	3,817,211.48	3,811,211.48	7,661.08
01 01 01 4 2 0 0	TRANSFERENCIAS AL RESTO DEL SECTOR PUBLICO		3,500,000.00	0.00	3,500,000.00	3,500,000.00	3,500,000.00	0.00
01 01 01 4 2 4 0	TRANSFERENCIAS OTORGADAS A ENTIDADES FEDERATIVAS Y MUNICIPIOS		3,500,000.00	0.00	3,500,000.00	3,500,000.00	3,500,000.00	0.00
01 01 01 4 4 0 0	AYUDAS SOCIALES		244,998.25	79,874.31	324,872.56	317,211.48	311,211.48	7,661.08
01 01 01 4 4 1 0	AYUDAS SOCIALES A PERSONAS		121,798.25	77,998.83	199,797.08	192,136.00	186,136.00	7,661.08
01 01 01 4 4 7 0	AYUDAS SOCIALES A ENTIDADES DE INTERÉS PUBLICO		123,200.00	1,875.48	125,075.48	125,075.48	125,075.48	0.00
01 01 01 5 0 0 0	BIENES MUEBLES, INMUEBLES E INTANGIBLES		71,604.92	33,638.40	105,243.32	57,305.99	57,305.99	47,937.33
01 01 01 5 1 0 0	MOBILIARIO Y EQUIPO DE ADMINISTRACION		71,604.92	33,638.40	105,243.32	57,305.99	57,305.99	47,937.33
01 01 01 5 1 9 0	OTROS MOBILIARIOS Y EQUIPOS DE ADMINISTRACIÓN		71,604.92	33,638.40	105,243.32	57,305.99	57,305.99	47,937.33
01 01 01 9 0 0 0	DEUDA PUBLICA		1,160,770.17	317,417.32	1,478,187.49	9,858,490.83	1,785,268.44	-8,380,303.34
01 01 01 9 1 0 0	AMORTIZACIÓN DE LA DEUDA PUBLICA		0.00	495,089.68	495,089.68	351,552.30	351,552.30	143,537.38
01 01 01 9 1 1 0	AMORTIZACIÓN DE LA DEUDA INTERNA CON INSTITUCIONES DE CRÉDITO		0.00	495,089.68	495,089.68	351,552.30	351,552.30	143,537.38
01 01 01 9 1 1 3	PRESTAMO BANOBRAS CREDITO NO. 7178		0.00	325,548.40	325,548.40	236,687.53	236,687.53	88,860.87
01 01 01 9 1 1 4	PRESTAMO BANOBRAS CREDITO NO. 7211		0.00	169,541.28	169,541.28	114,864.77	114,864.77	54,676.51
01 01 01 9 2 0 0	INTERESES DE LA DEUDA PUBLICA		0.00	494,975.64	494,975.64	473,075.49	473,075.49	21,900.15
01 01 01 9 2 1 0	INTERESES DE LA DEUDA INTERNA CON		0.00	494,975.64	494,975.64	473,075.49	473,075.49	21,900.15

\*BAJO PROTESTA DE DECIR VERDAD DECLARAMOS QUE LOS ESTADOS FINANCIEROS Y SUS NOTAS, SON RAZONABLEMENTE CORRECTOS Y SON RESPONSABILIDAD DEL EMISOR\*

Fecha: 14/08/2019 02:44:03 p.m.

Apr: Aprobado, AyR: Ampliaciones/Reducciones, PrM: Presupuesto Modificado, Dev: Devengado, Pag: Pagado, SEje: Sub Ejercicio



**MUNICIPIO DE COQUIMATLAN, COL.**  
**Sistema Integral de Contabilidad Gubernamental**  
**ESTADO ANALITICO DEL EJERCICIO DEL PRESUPUESTO DE EGRESOS**  
**DEL 1 DE ENERO AL 31 DE JULIO DE 2019**

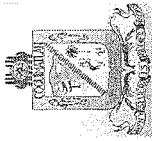
Análisis por: Fuente de Financiamiento -- Objeto del Gasto

Clave Presupuestaria	Descripción	Apr Ene-Jul	AyR Ene-Jul	PrM Ene-Jul	Dev Ene-Jul	Pag Ene-Jul	SEje Ene-Jul
<b>FF-OF-RF-Cap-Con-PGen-PEsp</b>							
<b>INSTITUCIONES DE CRÉDITO</b>							
01 01 01	9 4 0 0	784,756.00	-672,648.00	112,108.00	0.00	0.00	112,108.00
01 01 01	9 4 2 0	784,756.00	-672,648.00	112,108.00	0.00	0.00	112,108.00
01 01 01	9 9 0 0	376,014.17	0.00	376,014.17	9,033,863.04	960,640.65	-8,657,848.87
01 01 01	9 9 1 0	376,014.17	0.00	376,014.17	9,033,863.04	960,640.65	-8,657,848.87
01 01 01	9 9 1 1	376,014.17	0.00	376,014.17	9,033,863.04	960,640.65	-8,657,848.87
<b>02</b>		<b>12,181,779.75</b>	<b>10,214,389.86</b>	<b>22,396,169.61</b>	<b>10,550,683.02</b>	<b>10,002,780.40</b>	<b>11,845,486.59</b>
02 05		12,181,779.75	10,214,389.86	22,396,169.61	10,550,683.02	10,002,780.40	11,845,486.59
02 05 01		4,866,156.88	2,612,007.06	7,478,163.94	1,486,664.76	1,486,664.76	5,991,499.18
02 05 01	6 0 0 0	4,866,156.88	2,612,007.06	7,478,163.94	1,486,664.76	1,486,664.76	5,991,499.18
02 05 01	6 1 0 0	4,866,156.88	2,222,207.83	7,088,364.71	1,417,450.92	1,417,450.92	5,670,913.79
02 05 01	6 1 3 0	0.00	2,185,298.31	2,185,298.31	400,926.74	400,926.74	1,784,371.57
02 05 01	6 1 3 1	0.00	2,185,298.31	2,185,298.31	400,926.74	400,926.74	1,784,371.57
02 05 01	6 1 4 0	4,866,156.88	36,909.52	4,903,066.40	1,016,524.18	1,016,524.18	3,886,542.22
02 05 01	6 1 4 5	0.00	3,395,338.75	3,395,338.75	1,016,524.18	1,016,524.18	2,378,814.57
02 05 01	6 1 4 7	4,866,156.88	-3,358,429.23	1,507,727.65	0.00	0.00	1,507,727.65
02 05 01	6 2 0 0	0.00	389,799.23	389,799.23	69,213.84	69,213.84	320,585.39
02 05 01	6 2 4 0	0.00	389,799.23	389,799.23	69,213.84	69,213.84	320,585.39
02 05 01	6 2 4 7	0.00	389,799.23	389,799.23	69,213.84	69,213.84	320,585.39
02 05 02		7,315,622.87	2,145,403.76	9,461,026.63	8,318,597.53	7,770,694.91	1,142,429.10
02 05 02	1 0 0 0	5,044,185.06	495,142.16	5,539,327.22	4,912,720.00	4,753,526.39	626,607.22
02 05 02	1 1 0 0	3,706,785.65	255,402.88	3,962,188.53	3,606,555.80	3,606,555.80	355,632.73
02 05 02	1 1 3 0	3,706,785.65	255,402.88	3,962,188.53	3,606,555.80	3,606,555.80	355,632.73
02 05 02	1 1 3 1	3,706,785.65	255,402.88	3,962,188.53	3,606,555.80	3,606,555.80	355,632.73

\*BAJO PROTESTA DE DECIR VERDAD DECLARAMOS QUE LOS ESTADOS FINANCIEROS Y SUS NOTAS, SON RAZONABLEMENTE CORRECTOS Y SON RESPONSABILIDAD DEL EMISOR\*

Fecha: 14/08/2019 02:44:03 p.m.

Apr: Aprobado, AyR: Ampliaciones/Reducciones, PrM: Presupuesto Modificado, Dev: Devengado, Pag: Pagado, SEje: Sub Ejercicio



**MUNICIPIO DE COQUIMATLAN, COL.**  
**Sistema Integral de Contabilidad Gubernamental**  
**ESTADO ANALITICO DEL EJERCICIO DEL PRESUPUESTO DE EGRESOS**  
**DEL 1 DE ENERO AL 31 DE JULIO DE 2019**

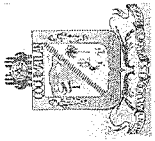
Análisis por: Fuente de Financiamiento -- Objeto del Gasto

Clave Presupuestaria	Descripción	Apr Ene-Jul	AyR Ene-Jul	PrM Ene-Jul	Dev Ene-Jul	Pag Ene-Jul	SEje Ene-Jul
02 05 02 1 3 0 0	REMUNERACIONES ADICIONALES Y ESPECIALES	58,840.00	117,843.85	176,683.85	125,683.85	125,683.85	51,000.00
02 05 02 1 3 2 0	PRIMAS DE VACACIONES, DOMINICAL Y GRATIFICACIÓN DE FIN DE AÑO	58,000.00	25,000.00	83,000.00	32,000.00	32,000.00	51,000.00
02 05 02 1 3 2 1	PRIMA VACACIONAL	58,000.00	25,000.00	83,000.00	32,000.00	32,000.00	51,000.00
02 05 02 1 3 4 0	COMPENSACIONES	840.00	92,843.85	93,683.85	93,683.85	93,683.85	0.00
02 05 02 1 3 4 1	COMPENSACIONES	840.00	92,843.85	93,683.85	93,683.85	93,683.85	0.00
02 05 02 1 4 0 0	SEGURIDAD SOCIAL	962,892.21	83,695.07	1,046,587.28	920,312.79	761,119.18	126,274.49
02 05 02 1 4 1 0	APORTACIONES DE SEGURIDAD SOCIAL	962,892.21	83,695.07	1,046,587.28	920,312.79	761,119.18	126,274.49
02 05 02 1 4 1 1	CUOTAS AL IMSS	962,892.21	83,695.07	1,046,587.28	920,312.79	761,119.18	126,274.49
02 05 02 1 5 0 0	OTRAS PRESTACIONES SOCIALES Y ECONOMICAS	315,667.20	38,200.36	353,867.56	260,167.56	260,167.56	93,700.00
02 05 02 1 5 4 0	PRESTACIONES CONTRACTUALES	315,667.20	38,200.36	353,867.56	260,167.56	260,167.56	93,700.00
02 05 02 1 5 4 26	BONO DE EFICIENCIA	58,000.00	0.00	58,000.00	0.00	0.00	58,000.00
02 05 02 1 5 4 32	BONO DIA DE LA MADRE	10,500.00	0.00	10,500.00	0.00	0.00	10,500.00
02 05 02 1 5 4 35	BONO DIA DEL PADRE	25,200.00	0.00	25,200.00	0.00	0.00	25,200.00
02 05 02 1 5 4 46	CANASTA BÁSICA	221,967.20	38,200.36	260,167.56	260,167.56	260,167.56	0.00
02 05 02 2 0 0 0	MATERIALES Y SUMINISTROS	891,911.62	5,846.81	897,758.43	686,909.33	641,453.32	210,849.10
02 05 02 2 1 0 0	MATERIALES DE ADMINISTRACION, EMISION DE DOCUMENTOS Y ARTICULOS OFICIALES	24,252.07	-1,503.20	22,748.87	9,107.47	7,959.07	13,641.40
02 05 02 2 1 1 0	MATERIALES, ÚTILES Y EQUIPOS MENORES DE OFICINA	24,252.07	-1,503.20	22,748.87	9,107.47	7,959.07	13,641.40
02 05 02 2 1 1 1	MATERIAL Y ÚTILES DE OFICINA	24,252.07	-1,503.20	22,748.87	9,107.47	7,959.07	13,641.40
02 05 02 2 6 0 0	COMBUSTIBLES, LUBRICANTES Y ADITIVOS	856,303.54	0.00	856,303.54	660,002.58	615,694.97	196,300.96
02 05 02 2 6 1 0	COMBUSTIBLES, LUBRICANTES Y ADITIVOS	856,303.54	0.00	856,303.54	660,002.58	615,694.97	196,300.96
02 05 02 2 6 1 1	GASOLINA	856,303.54	0.00	856,303.54	660,002.58	615,694.97	196,300.96
02 05 02 2 8 0 0	MATERIALES Y SUMINISTROS PARA SEGURIDAD	11,356.01	7,350.01	18,706.02	17,799.28	17,799.28	906.74
02 05 02 2 8 2 0	MATERIALES DE SEGURIDAD PÚBLICA	11,356.01	7,350.01	18,706.02	17,799.28	17,799.28	906.74
02 05 02 2 8 2 2	OTROS MATERIALES DE SEGURIDAD PÚBLICA	11,356.01	7,350.01	18,706.02	17,799.28	17,799.28	906.74
02 05 02 3 0 0 0	SERVICIOS GENERALES	1,379,526.19	1,369,124.79	2,748,650.98	2,443,678.20	2,100,425.20	304,972.78
02 05 02 3 1 0 0	SERVICIOS BÁSICOS	1,201,207.02	1,313,333.63	2,514,540.65	2,274,997.81	1,934,584.81	239,542.84
02 05 02 3 1 1 0	ENERGÍA ELÉCTRICA	904,580.32	1,291,921.20	2,196,501.52	2,079,044.00	1,738,631.00	117,457.52
02 05 02 3 1 1 2	ENERGÍA ELÉCTRICA DE ALUMBRADO PÚBLICO	904,580.32	1,291,921.20	2,196,501.52	2,079,044.00	1,738,631.00	117,457.52
02 05 02 3 1 4 0	TELEFONÍA TRADICIONAL	9,394.37	89,265.09	98,659.46	41,806.05	41,806.05	56,853.41
02 05 02 3 1 4 1	SERVICIO TELEFÓNICO CONVENCIONAL	9,394.37	89,265.09	98,659.46	41,806.05	41,806.05	56,853.41

\*BAJO PROTESTA DE DECIR VERDAD DECLARAMOS QUE LOS ESTADOS FINANCIEROS Y SUS NOTAS, SON RAZONABLEMENTE CORRECTOS Y SON RESPONSABILIDAD DEL EMISOR\*

Fecha: 14/08/2019 02:44:03 p.m.

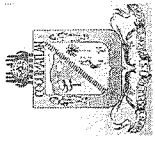
Apr: Aprobado, AyR: Ampliaciones/Reducciones, PrM: Presupuesto Modificado, Dev: Devengado, Pag: Pagado, SEje: Sub Ejercicio



**MUNICIPIO DE COQUIMATLAN, COL.**  
**Sistema Integral de Contabilidad Gubernamental**  
**ESTADO ANALITICO DEL EJERCICIO DEL PRESUPUESTO DE EGRESOS**  
**DEL 1 DE ENERO AL 31 DE JULIO DE 2019**

Análisis por: Fuente de Financiamiento -- Objeto del Gasto

Clave Presupuestaria	Descripción	Apr Ene-Jul	AyR Ene-Jul	PrM Ene-Jul	Dev Ene-Jul	Pag Ene-Jul	SEje Ene-Jul
FF-OF-RF-Cap-Con-PGen-PEsp							
02 05 02 3 1 7 0	SERVICIOS DE ACCESO A INTERNET REDES Y PROCESAMIENTO DE INFORMACIÓN	282,916.62	-77,852.66	205,063.96	145,348.00	145,348.00	59,715.96
02 05 02 3 1 7 5	MANEJO Y ADMINISTRACIÓN DE SERVIDORES	282,916.62	-77,852.66	205,063.96	145,348.00	145,348.00	59,715.96
02 05 02 3 1 9 0	SERVICIOS INTEGRALES Y OTROS SERVICIOS	4,315.71	10,000.00	14,315.71	8,799.76	8,799.76	5,515.95
02 05 02 3 1 9 3	SERVICIOS DE RADIOCOMUNICACIÓN	4,315.71	10,000.00	14,315.71	8,799.76	8,799.76	5,515.95
02 05 02 3 5 0 0	SERVICIOS DE INSTALACION, REPARACION, MANTENIMIENTO Y CONSERVACION	115,508.97	88,540.00	204,048.97	168,680.39	165,840.39	35,368.58
02 05 02 3 5 2 0	INSTALACION, REPARACION Y MANTENIMIENTO DE MOBILIARIO Y EQUIPO DE ADMINISTRACION, EDUCACIONAL Y RECREATIVO	10,089.68	3,800.00	13,889.68	11,787.92	11,787.92	2,101.76
02 05 02 3 5 2 1	MANTENIMIENTO DE MOBILIARIO Y EQUIPO DE ADMINISTRACION INCLUYE SEGURO	10,089.68	3,800.00	13,889.68	11,787.92	11,787.92	2,101.76
02 05 02 3 5 7 0	INSTALACION, REPARACION Y MANTENIMIENTO DE MAQUINARIA, OTROS EQUIPOS Y HERRAMIENTA	105,419.29	84,740.00	190,159.29	156,892.47	154,052.47	33,266.82
02 05 02 3 5 7 2	REPARACION Y MANTENIMIENTO DE VEHICULOS	105,419.29	84,740.00	190,159.29	156,892.47	154,052.47	33,266.82
02 05 02 3 8 0 0	SERVICIOS OFICIALES	9,391.20	0.00	9,391.20	0.00	0.00	9,391.20
02 05 02 3 8 2 0	GASTOS DE ORDEN SOCIAL Y CULTURAL	9,391.20	0.00	9,391.20	0.00	0.00	9,391.20
02 05 02 3 8 2 3	GASTOS POR CELEBRACION DE ACTOS DE ORDEN CULTURAL	9,391.20	0.00	9,391.20	0.00	0.00	9,391.20
02 05 02 3 9 0 0	OTROS SERVICIOS GENERALES	53,419.00	-32,748.84	20,670.16	0.00	0.00	20,670.16
02 05 02 3 9 9 0	OTROS SERVICIOS GENERALES	53,419.00	-32,748.84	20,670.16	0.00	0.00	20,670.16
02 05 02 3 9 9 1	OTROS SERVICIOS GENERALES	53,419.00	-32,748.84	20,670.16	0.00	0.00	20,670.16
02 05 02 5 0 0 0	BIENES MUEBLES, INMUEBLES E INTANGIBLES	0.00	275,290.00	275,290.00	275,290.00	275,290.00	0.00
02 05 02 5 5 0 0	EQUIPO DE DEFENSA Y SEGURIDAD	0.00	275,290.00	275,290.00	275,290.00	275,290.00	0.00
02 05 02 5 5 1 0	EQUIPO DE DEFENSA Y SEGURIDAD	0.00	275,290.00	275,290.00	275,290.00	275,290.00	0.00
02 05 02 5 5 1 4	OTROS BIENES MUEBLES PARA LA DEFENSA Y SEGURIDAD	0.00	275,290.00	275,290.00	275,290.00	275,290.00	0.00
02 05 06 6 0 0 0	PROGRAMA PROAGUA URBANO	0.00	3,226,528.50	3,226,528.50	342,134.98	342,134.98	2,884,393.52
02 05 06 6 0 0 0	INVERSION PUBLICA	0.00	3,226,528.50	3,226,528.50	342,134.98	342,134.98	2,884,393.52
02 05 06 6 1 0 0	OBRA PUBLICA EN BIENES DE DOMINIO PUBLICO	0.00	3,226,528.50	3,226,528.50	342,134.98	342,134.98	2,884,393.52
02 05 06 6 1 3 0	CONSTRUCCION DE OBRAS PARA EL ABASTECIMIENTO DE AGUA, PETRÓLEO, GAS, ELECTRICIDAD Y TELECOMUNICACIONES	0.00	3,226,528.50	3,226,528.50	342,134.98	342,134.98	2,884,393.52



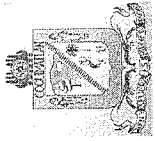
# MUNICIPIO DE COQUIMATLAN, COL.

## Sistema Integral de Contabilidad Gubernamental

### ESTADO ANALITICO DEL EJERCICIO DEL PRESUPUESTO DE EGRESOS DEL 1 DE ENERO AL 31 DE JULIO DE 2019

Análisis por: Fuente de Financiamiento -- Objeto del Gasto

Clave Presupuestaria	Descripción	Apr	Ene-Jul	AyR	Ene-Jul	PrM	Ene-Jul	Dev	Ene-Jul	Pag	Ene-Jul	SEje	Ene-Jul				
FF-OF-RF-Cap-Con-PGen-PEsp																	
02 05 06 6 1 3 1	CONSTRUCCIÓN DE OBRAS PARA EL ABASTECIMIENTO DE AGUA	0.00		3,226,528.50	3,226,528.50	342,134.98	342,134.98			342,134.98	342,134.98	2,884,393.52					
02 05 07 6 0 0 0	PROGRAMA PROAGUA RURAL	0.00		2,230,450.54	2,230,450.54	403,285.75	403,285.75			403,285.75	403,285.75	1,827,164.79					
02 05 07 6 1 0 0	INVERSION PUBLICA	0.00		2,230,450.54	2,230,450.54	403,285.75	403,285.75			403,285.75	403,285.75	1,827,164.79					
02 05 07 6 1 0 0	OBRA PUBLICA EN BIENES DE DOMINIO PUBLICO	0.00		2,230,450.54	2,230,450.54	403,285.75	403,285.75			403,285.75	403,285.75	1,827,164.79					
02 05 07 6 1 3 0	CONSTRUCCIÓN DE OBRAS PARA EL ABASTECIMIENTO DE AGUA, PETRÓLEO, GAS, ELECTRICIDAD Y TELECOMUNICACIONES	0.00		2,230,450.54	2,230,450.54	403,285.75	403,285.75			403,285.75	403,285.75	1,827,164.79					
02 05 07 6 1 3 1	CONSTRUCCIÓN DE OBRAS PARA EL ABASTECIMIENTO DE AGUA	0.00		2,230,450.54	2,230,450.54	403,285.75	403,285.75			403,285.75	403,285.75	1,827,164.79					
<b>TOTAL:</b>												<b>48,893,809.42</b>	<b>15,342,254.96</b>	<b>64,236,064.38</b>	<b>52,688,462.45</b>	<b>43,721,894.11</b>	<b>11,547,601.93</b>



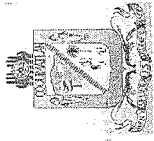
MUNICIPIO DE COQUIMATLAN, COL.  
Sistema Integral de Contabilidad Gubernamental  
**ESTADO ANALITICO DEL EJERCICIO DEL PRESUPUESTO DE EGRESOS**  
**DEL 1 DE JULIO AL 31 DE JULIO DE 2019**

Análisis por: Tipo de Gasto

Clave Presupuestaria Descripción

TG

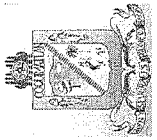
	Apr Jul-Jul	AyR Jul-Jul	PrM Jul-Jul	Dev Jul-Jul	Pag Jul-Jul	SEje Jul-Jul
<b>1 GASTO CORRIENTE</b>	5,518,544.97	559,917.18	6,078,462.15	5,199,788.49	5,671,076.30	878,673.66
<b>2 GASTO DE CAPITAL</b>	1,368,396.85	6,976,322.08	8,344,718.93	2,391,279.10	2,243,367.03	5,953,439.83
<b>3 AMORTIZACION DE LA DEUDA Y DISMINUCION DE PASIVOS</b>	165,824.31	-70,637.72	95,186.59	63,891.88	136,563.52	31,294.71
<b>TOTAL:</b>	<b>7,052,766.13</b>	<b>7,465,601.54</b>	<b>14,518,367.67</b>	<b>7,654,959.47</b>	<b>8,051,006.85</b>	<b>6,863,408.20</b>



MUNICIPIO DE COQUIMATLAN, COL.  
Sistema Integral de Contabilidad Gubernamental  
**ESTADO ANALITICO DEL EJERCICIO DEL PRESUPUESTO DE EGRESOS**  
**DEL 1 DE ENERO AL 31 DE JULIO DE 2019**

Análisis por: Tipo de Gasto

Clave Presupuestaria	Descripción	Apr Ene-Jul	AyR Ene-Jul	PrM Ene-Jul	Dev Ene-Jul	Pag Ene-Jul	SEje Ene-Jul
1	GASTO CORRIENTE	41,832,385.24	7,308,493.71	49,140,878.95	40,068,342.84	39,334,190.50	9,072,536.11
2	GASTO DE CAPITAL	5,900,654.01	8,211,319.57	14,111,973.58	3,234,704.27	3,075,510.66	10,877,269.31
3	AMORTIZACION DE LA DEUDA Y DISMINUCION DE PASIVOS	1,160,770.17	-177,558.32	983,211.85	9,385,415.34	1,312,192.95	-8,402,203.49
<b>TOTAL:</b>		<b>48,893,809.42</b>	<b>15,342,254.96</b>	<b>64,236,064.38</b>	<b>52,688,462.45</b>	<b>43,721,894.11</b>	<b>11,547,601.93</b>



**MUNICIPIO DE COQUIMATLAN, COL.**  
**Sistema Integral de Contabilidad Gubernamental**  
**ESTADO ANALITICO DEL EJERCICIO DEL PRESUPUESTO DE EGRESOS**  
**DEL 1 DE JULIO AL 31 DE JULIO DE 2019**

Análisis por: Estructura Administrativa

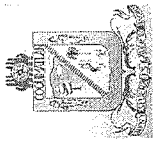
Clave Presupuestaria	Descripción	Apr Jul-Jul	AyR Jul-Jul	PrM Jul-Jul	Dev Jul-Jul	Pag Jul-Jul	SEje Jul-Jul
UP-UR-UE							
<b>01</b>	<b>REGIDORES</b>	<b>245,462.62</b>	<b>0.00</b>	<b>245,462.62</b>	<b>237,387.87</b>	<b>240,287.50</b>	<b>8,074.75</b>
01 01	REGIDORES	245,462.62	0.00	245,462.62	237,387.87	240,287.50	8,074.75
01 01 01	DESPACHO DE REGIDORES	245,462.62	0.00	245,462.62	237,387.87	240,287.50	8,074.75
<b>02</b>	<b>PRESIDENCIA MUNICIPAL</b>	<b>218,449.05</b>	<b>24,142.01</b>	<b>242,591.06</b>	<b>234,563.90</b>	<b>236,869.23</b>	<b>8,027.16</b>
02 01	PRESIDENCIA MUNICIPAL	218,449.05	24,142.01	242,591.06	234,563.90	236,869.23	8,027.16
02 01 01	DESPACHO DE PRESIDENCIA	120,487.26	24,142.01	144,629.27	141,011.62	143,316.95	3,617.65
02 01 02	SECRETARIA PARTICULAR	97,961.79	0.00	97,961.79	93,552.28	93,552.28	4,409.51
<b>03</b>	<b>SECRETARIA DEL H AYUNTAMIENTO</b>	<b>482,451.50</b>	<b>100,397.10</b>	<b>582,848.60</b>	<b>554,437.53</b>	<b>553,818.99</b>	<b>28,411.07</b>
03 01	SECRETARIA DEL H AYUNTAMIENTO	482,451.50	100,397.10	582,848.60	554,437.53	553,818.99	28,411.07
03 01 01	DESPACHO DE SECRETARIA DEL H AYUNTAMIENTO	209,849.05	10,022.74	219,871.79	210,277.28	207,556.05	9,594.51
03 01 02	DIRECCION DE ASUNTOS JURIDICOS	13,283.03	28,532.08	41,815.11	41,815.11	41,815.11	0.00
03 01 03	DIRECCION DE COMUNICACION SOCIAL	32,579.23	16,084.64	48,663.87	48,292.86	48,292.86	371.01
03 01 04	DIRECCION DE CULTURA	37,428.39	400.00	37,828.39	37,370.50	37,370.50	457.89
03 01 05	DIRECCION DE DEPORTES	56,726.04	40,604.89	97,330.93	96,597.49	98,700.18	733.44
03 01 07	DIRECCION DE REGISTRO CIVIL	20,345.79	0.00	20,345.79	0.00	0.00	20,345.79
03 01 08	JUNTA MUNICIPAL DE PUEBLO JUAREZ	94,639.97	4,752.75	99,392.72	102,484.29	102,484.29	-3,091.57
03 01 09	COMISARIAS MUNICIPALES	17,600.00	0.00	17,600.00	17,600.00	17,600.00	0.00
<b>04</b>	<b>OFICIALIA MAYOR</b>	<b>1,251,524.27</b>	<b>-58,352.46</b>	<b>1,193,171.81</b>	<b>775,608.94</b>	<b>1,154,653.24</b>	<b>417,562.87</b>
04 01	OFICIALIA MAYOR	1,251,524.27	-58,352.46	1,193,171.81	775,608.94	1,154,653.24	417,562.87
04 01 01	DESPACHO DE OFICIALIA MAYOR	930,666.12	-63,673.94	866,992.18	620,863.44	1,001,364.33	246,128.74
04 01 03	DEPARTAMENTO DE RECURSOS HUMANOS	320,858.15	5,321.48	326,179.63	154,745.50	153,288.91	171,434.13
<b>05</b>	<b>TESORERIA MUNICIPAL</b>	<b>407,374.86</b>	<b>80,867.60</b>	<b>488,242.46</b>	<b>427,823.98</b>	<b>429,061.62</b>	<b>60,418.48</b>
05 01	TESORERIA MUNICIPAL	407,374.86	80,867.60	488,242.46	427,823.98	429,061.62	60,418.48
05 01 01	DESPACHO DE TESORERIA MUNICIPAL	351,662.97	71,399.89	423,062.86	363,596.07	364,833.71	59,466.79
05 01 03	DIRECCION DE EGRESOS Y CONTABILIDAD	22,337.34	9,467.71	31,805.05	31,380.45	31,380.45	424.60
05 01 04	DIRECCION DE CATASTRO	33,374.55	0.00	33,374.55	32,847.46	32,847.46	527.09
<b>06</b>	<b>CONTRALOR MUNICIPAL</b>	<b>8,696.32</b>	<b>14,376.00</b>	<b>23,072.32</b>	<b>23,072.32</b>	<b>20,667.08</b>	<b>0.00</b>
06 01	CONTRALOR MUNICIPAL	8,696.32	14,376.00	23,072.32	23,072.32	20,667.08	0.00
06 01 01	DESPACHO DEL CONTRALOR MUNICIPAL	8,696.32	14,376.00	23,072.32	23,072.32	20,667.08	0.00
<b>07</b>	<b>DIRECCION DE OBRAS PUBLICAS, DESARROLLO URBANO Y ECOLOGIA</b>	<b>192,980.50</b>	<b>7,471.69</b>	<b>200,452.19</b>	<b>194,895.10</b>	<b>202,976.14</b>	<b>5,557.09</b>
07 01	DIRECCION DE OBRAS PUBLICAS, DESARROLLO URBANO Y ECOLOGIA	192,980.50	7,471.69	200,452.19	194,895.10	202,976.14	5,557.09
07 01 01	DESPACHO DE LA DIRECCION DE OBRAS PUBLICAS, DESARROLLO URBANO Y ECOLOGIA	192,980.50	7,471.69	200,452.19	194,895.10	202,976.14	5,557.09
<b>08</b>	<b>DIRECCION DE SERVICIOS PUBLICOS</b>	<b>1,185,605.27</b>	<b>48,890.57</b>	<b>1,234,495.84</b>	<b>984,041.43</b>	<b>1,002,251.09</b>	<b>250,454.41</b>
08 01	DIRECCION DE SERVICIOS PUBLICOS	1,185,605.27	48,890.57	1,234,495.84	984,041.43	1,002,251.09	250,454.41
08 01 01	DESPACHO DE LA DIRECCION DE SERVICIOS PUBLICOS	1,049,768.63	-1,339.18	1,048,429.45	844,975.19	863,184.85	203,454.26

\*BAJO PROTESTA DE DECIR VERDAD DECLARAMOS QUE LOS ESTADOS FINANCIEROS Y SUS NOTAS, SON RAZONABLEMENTE CORRECTOS Y SON RESPONSABILIDAD DEL EMISOR\*

Fecha: 14/08/2019 02:49:49 p.m.

Apr: Aprobado, AyR: Ampliaciones/Reducciones, PrM: Presupuesto Modificado, Dev: Devengado, Pag: Pagado, SEje: Sub Ejercicio





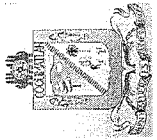
# MUNICIPIO DE COQUIMATLAN, COL.

Sistema Integral de Contabilidad Gubernamental

## ESTADO ANALITICO DEL EJERCICIO DEL PRESUPUESTO DE EGRESOS DEL 1 DE JULIO AL 31 DE JULIO DE 2019

Análisis por: Estructura Administrativa

Clave Presupuestaria	Descripción	Apr Jul-Jul	AyR Jul-Jul	PrM Jul-Jul	Dev Jul-Jul	Pag Jul-Jul	SEje Jul-Jul
UP-UR-UE							
08 01 03	DEPARTAMENTO DE PARQUES Y JARDINES	125,043.05	43,973.75	169,016.80	122,016.65	122,016.65	47,000.15
08 01 06	DEPARTAMENTO DE PANTEON	10,793.59	6,256.00	17,049.59	17,049.59	17,049.59	0.00
<b>09</b>	<b>DIRECCION DE SEGURIDAD PUBLICA, TRANSITO Y VIALIDAD</b>	<b>1,037,215.44</b>	<b>273,387.42</b>	<b>1,310,602.86</b>	<b>1,211,754.27</b>	<b>1,131,864.59</b>	<b>98,848.59</b>
09 01	DIRECCION DE SEGURIDAD PUBLICA, TRANSITO Y VIALIDAD	1,037,215.44	273,387.42	1,310,602.86	1,211,754.27	1,131,864.59	98,848.59
09 01 01	SEGURIDAD PUBLICA, TRANSITO Y VIALIDAD	1,037,215.44	273,387.42	1,310,602.86	1,211,754.27	1,131,864.59	98,848.59
<b>10</b>	<b>DIRECCION DE DESARROLLO MUNICIPAL</b>	<b>123,243.02</b>	<b>13,424.97</b>	<b>136,667.99</b>	<b>133,500.23</b>	<b>134,011.83</b>	<b>3,167.76</b>
10 01	DIRECCION DE DESARROLLO MUNICIPAL	123,243.02	13,424.97	136,667.99	133,500.23	134,011.83	3,167.76
10 01 01	DESPACHO DE LA DIRECCION DE DESARROLLO MUNICIPAL	32,987.15	9,338.73	42,325.88	40,289.30	40,800.90	2,036.58
10 01 02	DEPARTAMENTO DE PLANEACION	79,463.21	4,086.24	83,549.45	82,418.27	82,418.27	1,131.18
10 01 04	DEPARTAMENTO DE DESARROLLO RURAL	10,792.66	0.00	10,792.66	10,792.66	10,792.66	0.00
<b>11</b>	<b>ORGANISMOS PUBLICOS DESCENTRALIZADOS</b>	<b>500,000.00</b>	<b>0.00</b>	<b>500,000.00</b>	<b>500,000.00</b>	<b>500,000.00</b>	<b>0.00</b>
11 01	ORGANISMOS PUBLICOS DESCENTRALIZADOS	500,000.00	0.00	500,000.00	500,000.00	500,000.00	0.00
11 01 01	DIF MUNICIPAL	500,000.00	0.00	500,000.00	500,000.00	500,000.00	0.00
<b>12</b>	<b>OBRA PUBLICA E INVERSION</b>	<b>1,194,117.62</b>	<b>6,968,986.10</b>	<b>8,163,103.72</b>	<b>2,232,085.49</b>	<b>2,232,085.49</b>	<b>5,931,018.23</b>
12 01	OBRA PUBLICA	1,194,117.62	6,968,986.10	8,163,103.72	2,232,085.49	2,232,085.49	5,931,018.23
12 01 01	OBRA PUBLICA	1,216,539.22	633,188.18	1,849,727.40	1,016,524.18	1,016,524.18	833,203.22
12 01 02	OBRA PUBLICA EN EJECUCION	-22,421.60	6,335,797.92	6,313,376.32	1,215,561.31	1,215,561.31	5,097,815.01
<b>13</b>	<b>DEUDA PUBLICA</b>	<b>188,245.91</b>	<b>-4,448.04</b>	<b>183,797.87</b>	<b>129,681.41</b>	<b>202,353.05</b>	<b>54,116.46</b>
13 01	DEUDA PUBLICA	188,245.91	-4,448.04	183,797.87	129,681.41	202,353.05	54,116.46
13 01 01	DEUDA PUBLICA	188,245.91	-4,448.04	183,797.87	129,681.41	202,353.05	54,116.46
<b>14</b>	<b>TRANSFERENCIAS, SUBSIDIOS Y AYUDAS</b>	<b>17,399.75</b>	<b>-3,541.42</b>	<b>13,858.33</b>	<b>16,107.00</b>	<b>10,107.00</b>	<b>-2,248.67</b>
14 03	AYUDAS	17,399.75	-3,541.42	13,858.33	16,107.00	10,107.00	-2,248.67
14 03 01	AYUDAS SOCIALES A PERSONAS	17,399.75	-3,541.42	13,858.33	16,107.00	10,107.00	-2,248.67
<b>TOTAL:</b>		<b>7,052,766.13</b>	<b>7,465,601.54</b>	<b>14,518,367.67</b>	<b>7,654,959.47</b>	<b>8,051,006.85</b>	<b>6,863,408.20</b>



**MUNICIPIO DE COQUIMATLAN, COL.**  
**Sistema Integral de Contabilidad Gubernamental**  
**ESTADO ANALITICO DEL EJERCICIO DEL PRESUPUESTO DE EGRESOS**  
**DEL 1 DE ENERO AL 31 DE JULIO DE 2019**

Análisis por: Estructura Administrativa

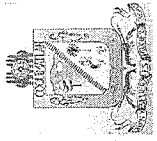
UP-UR-UE	Clave Presupuestaria	Descripción	Apr Ene-Jul	AyR Ene-Jul	PrM Ene-Jul	Dev Ene-Jul	Pag Ene-Jul	SEje Ene-Jul
<b>01</b>	<b>REGIDORES</b>		<b>1,704,788.34</b>	<b>13,650.21</b>	<b>1,718,438.55</b>	<b>1,653,265.35</b>	<b>1,641,364.98</b>	<b>65,173.20</b>
01 01	REGIDORES		1,704,788.34	13,650.21	1,718,438.55	1,653,265.35	1,641,364.98	65,173.20
01 01 01	DESPACHO DE REGIDORES		1,704,788.34	13,650.21	1,718,438.55	1,653,265.35	1,641,364.98	65,173.20
<b>02</b>	<b>PRESIDENCIA MUNICIPAL</b>		<b>2,142,159.78</b>	<b>423,306.89</b>	<b>2,565,466.67</b>	<b>1,902,777.99</b>	<b>1,865,007.83</b>	<b>662,688.68</b>
02 01	PRESIDENCIA MUNICIPAL		2,142,159.78	423,306.89	2,565,466.67	1,902,777.99	1,865,007.83	662,688.68
02 01 01	DESPACHO DE PRESIDENCIA		1,411,647.28	423,306.89	1,834,954.17	1,242,247.70	1,204,477.54	592,706.47
02 01 02	SECRETARIA PARTICULAR		730,512.50	0.00	730,512.50	660,530.29	660,530.29	69,982.21
<b>03</b>	<b>SECRETARIA DEL H AYUNTAMIENTO</b>		<b>3,660,614.61</b>	<b>923,995.20</b>	<b>4,584,609.81</b>	<b>3,916,619.97</b>	<b>3,892,290.83</b>	<b>667,989.84</b>
03 01	SECRETARIA DEL H AYUNTAMIENTO		3,660,614.61	923,995.20	4,584,609.81	3,916,619.97	3,892,290.83	667,989.84
03 01 01	DESPACHO DE SECRETARIA DEL H AYUNTAMIENTO		1,492,352.20	233,187.56	1,725,539.76	1,578,637.41	1,558,529.18	146,902.35
03 01 02	DIRECCION DE ASUNTOS JURIDICOS		91,751.36	165,226.30	256,977.66	256,564.09	256,564.09	413.57
03 01 03	DIRECCION DE COMUNICACION SOCIAL		233,443.17	113,112.27	346,555.44	336,545.29	336,545.29	10,010.15
03 01 04	DIRECCION DE CULTURA		219,262.77	7,585.80	226,848.57	214,036.78	214,036.78	12,811.79
03 01 05	DIRECCION DE DEPORTES		380,891.82	368,855.72	749,747.54	680,988.66	676,767.75	68,758.88
03 01 07	DIRECCION DE REGISTRO CIVIL		140,797.55	0.00	140,797.55	0.00	0.00	140,797.55
03 01 08	JUNTA MUNICIPAL DE PUEBLO JUAREZ		978,915.74	34,152.07	1,013,067.81	724,772.26	724,772.26	288,295.55
03 01 09	COMISARIAS MUNICIPALES		123,200.00	1,875.48	125,075.48	125,075.48	125,075.48	0.00
<b>04</b>	<b>OFICIALIA MAYOR</b>		<b>10,502,549.80</b>	<b>869,942.63</b>	<b>11,372,492.43</b>	<b>7,176,345.17</b>	<b>7,104,053.55</b>	<b>4,196,147.26</b>
04 01	OFICIALIA MAYOR		10,502,549.80	869,942.63	11,372,492.43	7,176,345.17	7,104,053.55	4,196,147.26
04 01 01	DESPACHO DE OFICIALIA MAYOR		6,413,168.76	1,029,286.64	7,442,455.40	5,987,028.80	5,959,136.75	1,455,426.60
04 01 03	DEPARTAMENTO DE RECURSOS HUMANOS		4,089,381.04	-159,344.01	3,930,037.03	1,189,316.37	1,144,916.80	2,740,720.66
<b>05</b>	<b>TESORERIA MUNICIPAL</b>		<b>3,193,455.91</b>	<b>1,118,783.88</b>	<b>4,312,239.79</b>	<b>3,626,950.12</b>	<b>3,616,091.99</b>	<b>685,289.67</b>
05 01	TESORERIA MUNICIPAL		3,193,455.91	1,118,783.88	4,312,239.79	3,626,950.12	3,616,091.99	685,289.67
05 01 01	DESPACHO DE TESORERIA MUNICIPAL		2,793,409.18	1,105,707.74	3,899,116.92	3,231,313.79	3,220,455.66	667,803.13
05 01 03	DIRECCION DE EGRESOS Y CONTABILIDAD		162,831.57	13,076.14	175,907.71	167,514.47	167,514.47	8,393.24
05 01 04	DIRECCION DE CATASTRO		237,215.16	0.00	237,215.16	228,121.86	228,121.86	9,093.30
<b>06</b>	<b>CONTRALOR MUNICIPAL</b>		<b>58,510.08</b>	<b>33,456.63</b>	<b>91,966.71</b>	<b>88,766.71</b>	<b>86,361.47</b>	<b>3,200.00</b>
06 01	CONTRALOR MUNICIPAL		58,510.08	33,456.63	91,966.71	88,766.71	86,361.47	3,200.00
06 01 01	DESPACHO DEL CONTRALOR MUNICIPAL		58,510.08	33,456.63	91,966.71	88,766.71	86,361.47	3,200.00
<b>07</b>	<b>DIRECCION DE OBRAS PUBLICAS, DESARROLLO URBANO Y ECOLOGIA</b>		<b>1,465,229.34</b>	<b>142,476.13</b>	<b>1,607,705.47</b>	<b>1,468,231.15</b>	<b>1,465,911.14</b>	<b>139,474.32</b>
07 01	DIRECCION DE OBRAS PUBLICAS, DESARROLLO URBANO Y ECOLOGIA		1,465,229.34	142,476.13	1,607,705.47	1,468,231.15	1,465,911.14	139,474.32
07 01 01	DESPACHO DE LA DIRECCION DE OBRAS PUBLICAS, DESARROLLO URBANO Y ECOLOGIA		1,465,229.34	142,476.13	1,607,705.47	1,468,231.15	1,465,911.14	139,474.32
<b>08</b>	<b>DIRECCION DE SERVICIOS PUBLICOS</b>		<b>8,184,613.56</b>	<b>1,102,670.99</b>	<b>9,287,284.55</b>	<b>7,678,661.00</b>	<b>7,503,442.34</b>	<b>1,608,623.55</b>
08 01	DIRECCION DE SERVICIOS PUBLICOS		8,184,613.56	1,102,670.99	9,287,284.55	7,678,661.00	7,503,442.34	1,608,623.55

"BAJO PROTESTA DE DECIR VERDAD DECLARAMOS QUE LOS ESTADOS FINANCIEROS Y SUS NOTAS, SON RAZONABLEMENTE CORRECTOS Y SON RESPONSABILIDAD DEL EMISOR"

Fecha: 14/08/2019 02:50:58 p.m.

Apr: Aprobado, AyR: Ampliaciones/Reducciones, PrM: Presupuesto Modificado, Dev: Devengado, Pag: Pagado, SEje: Sub Ejercicio

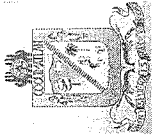
Pág.: 1



**MUNICIPIO DE COQUIMATLAN, COL.**  
**Sistema Integral de Contabilidad Gubernamental**  
**ESTADO ANALITICO DEL EJERCICIO DEL PRESUPUESTO DE EGRESOS**  
**DEL 1 DE ENERO AL 31 DE JULIO DE 2019**

Análisis por: Estructura Administrativa

Clave Presupuestaria	Descripción	Apr Ene-Jul	AyR Ene-Jul	PrM Ene-Jul	Dev Ene-Jul	Pag Ene-Jul	SEje Ene-Jul
UP-UR-UE							
08 01 01	DESPACHO DE LA DIRECCION DE SERVICIOS PUBLICOS	7,294,652.19	845,331.03	8,139,983.22	6,894,869.59	6,719,650.93	1,245,113.63
08 01 03	DEPARTAMENTO DE PARQUES Y JARDINES	815,266.91	213,547.96	1,028,814.87	665,445.71	665,445.71	363,369.16
08 01 06	DEPARTAMENTO DE PANTEON	74,694.46	43,792.00	118,486.46	118,345.70	118,345.70	140.76
<b>09</b>	<b>DIRECCION DE SEGURIDAD PUBLICA, TRANSITO Y VIALIDAD</b>	<b>7,457,252.82</b>	<b>2,178,390.10</b>	<b>9,635,642.92</b>	<b>8,484,353.00</b>	<b>7,936,450.38</b>	<b>1,151,289.92</b>
09 01	DIRECCION DE SEGURIDAD PUBLICA, TRANSITO Y VIALIDAD	7,457,252.82	2,178,390.10	9,635,642.92	8,484,353.00	7,936,450.38	1,151,289.92
09 01 01	SEGURIDAD PUBLICA, TRANSITO Y VIALIDAD	7,457,252.82	2,178,390.10	9,635,642.92	8,484,353.00	7,936,450.38	1,151,289.92
<b>10</b>	<b>DIRECCION DE DESARROLLO MUNICIPAL</b>	<b>875,909.88</b>	<b>71,180.05</b>	<b>947,089.93</b>	<b>909,779.67</b>	<b>907,429.67</b>	<b>37,310.26</b>
10 01	DIRECCION DE DESARROLLO MUNICIPAL	875,909.88	71,180.05	947,089.93	909,779.67	907,429.67	37,310.26
10 01 01	DESPACHO DE LA DIRECCION DE DESARROLLO MUNICIPAL	232,865.99	54,660.30	287,526.29	268,569.55	266,219.55	18,956.74
10 01 02	DEPARTAMENTO DE PLANEACION	568,355.85	16,519.75	584,875.60	566,522.08	566,522.08	18,353.52
10 01 04	DEPARTAMENTO DE DESARROLLO RURAL	74,688.04	0.00	74,688.04	74,688.04	74,688.04	0.00
<b>11</b>	<b>ORGANISMOS PUBLICOS DESCENTRALIZADOS</b>	<b>3,500,000.00</b>	<b>0.00</b>	<b>3,500,000.00</b>	<b>3,500,000.00</b>	<b>3,500,000.00</b>	<b>0.00</b>
11 01	ORGANISMOS PUBLICOS DESCENTRALIZADOS	3,500,000.00	0.00	3,500,000.00	3,500,000.00	3,500,000.00	0.00
11 01 01	DIF MUNICIPAL	3,500,000.00	0.00	3,500,000.00	3,500,000.00	3,500,000.00	0.00
<b>12</b>	<b>OBRA PUBLICA E INVERSION</b>	<b>4,978,264.88</b>	<b>8,068,986.10</b>	<b>13,047,250.98</b>	<b>2,232,085.49</b>	<b>2,232,085.49</b>	<b>10,815,165.49</b>
12 01	OBRA PUBLICA	4,978,264.88	8,068,986.10	13,047,250.98	2,232,085.49	2,232,085.49	10,815,165.49
12 01 01	OBRA PUBLICA	4,866,156.88	1,733,188.18	6,599,345.06	1,016,524.18	1,016,524.18	5,582,820.88
12 01 02	OBRA PUBLICA EN EJECUCION	112,108.00	6,335,797.92	6,447,905.92	1,215,561.31	1,215,561.31	5,232,344.61
<b>13</b>	<b>DEUDA PUBLICA</b>	<b>1,048,662.17</b>	<b>317,417.32</b>	<b>1,366,079.49</b>	<b>9,858,490.83</b>	<b>1,785,268.44</b>	<b>-8,492,411.34</b>
13 01	DEUDA PUBLICA	1,048,662.17	317,417.32	1,366,079.49	9,858,490.83	1,785,268.44	-8,492,411.34
13 01 01	DEUDA PUBLICA	1,048,662.17	317,417.32	1,366,079.49	9,858,490.83	1,785,268.44	-8,492,411.34
<b>14</b>	<b>TRANSFERENCIAS, SUBSIDIOS Y AYUDAS</b>	<b>121,798.25</b>	<b>77,998.83</b>	<b>199,797.08</b>	<b>192,136.00</b>	<b>186,136.00</b>	<b>7,661.08</b>
14 03	AYUDAS	121,798.25	77,998.83	199,797.08	192,136.00	186,136.00	7,661.08
14 03 01	AYUDAS SOCIALES A PERSONAS	121,798.25	77,998.83	199,797.08	192,136.00	186,136.00	7,661.08
<b>TOTAL:</b>		<b>48,893,809.42</b>	<b>15,342,254.96</b>	<b>64,236,064.38</b>	<b>52,688,462.45</b>	<b>43,721,894.11</b>	<b>11,547,601.93</b>



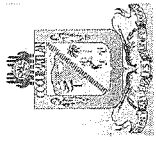
**MUNICIPIO DE COQUIMATLAN, COL.**

Sistema Integral de Contabilidad Gubernamental

**ESTADO ANALITICO DEL EJERCICIO DEL PRESUPUESTO DE EGRESOS  
DEL 1 DE JULIO AL 31 DE JULIO DE 2019**

Análisis por: Clasificación Funcional

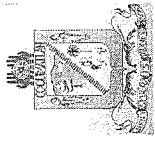
Clave Presupuestaria Fin-Fun-SFun-SSFun	Descripción	Apr Jul-Jul	AyR Jul-Jul	PrM Jul-Jul	Dev Jul-Jul	Pag Jul-Jul	SEje Jul-Jul
<b>01 GOBIERNO</b>		<b>5,266,902.42</b>	<b>4,884,053.88</b>	<b>10,150,956.30</b>	<b>5,464,737.35</b>	<b>5,860,022.87</b>	<b>4,686,218.95</b>
01 01	LEGISLACION	283,974.73	-2,000.00	281,974.73	252,550.48	255,450.11	29,424.25
01 01 01	LEGISLACION	283,974.73	-2,000.00	281,974.73	252,550.48	255,450.11	29,424.25
01 03	COORDINACION DE LA POLITICA DE GOBIERNO	4,363,097.63	4,641,902.94	9,005,000.57	4,441,844.60	4,786,972.10	4,563,155.97
01 03 01	PRESIDENCIA / GUBERNATURA	445,380.87	20,093.97	465,474.84	386,870.73	461,847.70	78,604.11
01 03 04	FUNCION PUBLICA	3,900,317.01	197,278.67	4,097,595.68	3,393,530.53	3,669,681.06	704,065.15
01 03 07	POBLACION	17,399.75	4,424,530.30	4,441,930.05	661,443.34	655,443.34	3,780,486.71
01 07	ASUNTOS DE ORDEN PUBLICO Y DE SEGURIDAD INTERIOR	619,830.06	244,150.94	863,981.00	770,342.27	817,600.66	93,638.73
01 07 03	OTROS ASUNTOS DE ORDEN PUBLICO Y SEGURIDAD	619,830.06	244,150.94	863,981.00	770,342.27	817,600.66	93,638.73
<b>02 DESARROLLO SOCIAL</b>		<b>1,285,863.71</b>	<b>2,581,547.66</b>	<b>3,867,411.37</b>	<b>1,690,222.12</b>	<b>1,690,983.98</b>	<b>2,177,189.25</b>
02 01	PROTECCION AMBIENTAL	0.00	1,907,726.20	1,907,726.20	570,224.97	570,224.97	1,337,501.23
02 01 02	ADMINISTRACION DEL AGUA	0.00	1,907,726.20	1,907,726.20	570,224.97	570,224.97	1,337,501.23
02 02	VIVIENDA Y SERVICIOS A LA COMUNIDAD	1,222,104.69	633,188.18	1,855,292.87	1,016,796.18	1,017,558.04	838,496.69
02 02 01	URBANIZACION	1,222,104.69	-4,458,429.23	-3,236,324.54	272.00	1,033.86	-3,236,596.54
02 02 03	ABASTECIMIENTO DE AGUA	0.00	1,696,278.66	1,696,278.66	0.00	0.00	1,696,278.66
02 02 04	ALUMBRADO PUBLICO	0.00	3,395,338.75	3,395,338.75	1,016,524.18	1,016,524.18	2,378,814.57
02 04	RECREACION, CULTURA Y OTRAS MANIFESTACIONES SOCIALES	63,759.02	40,633.28	104,392.30	103,200.97	103,200.97	1,191.33
02 04 01	DEPORTE Y RECREACION	47,552.04	40,633.28	88,185.32	87,451.88	87,451.88	733.44
02 04 02	CULTURA	16,206.98	0.00	16,206.98	15,749.09	15,749.09	457.89
<b>04 OTRAS NO CLASIFICADAS EN FUNCIONES ANTERIORES</b>		<b>500,000.00</b>	<b>0.00</b>	<b>500,000.00</b>	<b>500,000.00</b>	<b>500,000.00</b>	<b>0.00</b>
04 02	TRANSFERENCIAS, PARTICIPACIONES Y APORTACIONES ENTRE DIFERENTES NIVELES Y ORDENES DE GOBIERNO	500,000.00	0.00	500,000.00	500,000.00	500,000.00	0.00
04 02 03	APORTACIONES ENTRE DIFERENTES NIVELES Y ORDENES DE GOBIERNO	500,000.00	0.00	500,000.00	500,000.00	500,000.00	0.00
<b>TOTAL:</b>		<b>7,052,766.13</b>	<b>7,465,601.54</b>	<b>14,518,367.67</b>	<b>7,654,959.47</b>	<b>8,051,006.85</b>	<b>6,863,408.20</b>



**MUNICIPIO DE COQUIMATLAN, COL.**  
**Sistema Integral de Contabilidad Gubernamental**  
**ESTADO ANALITICO DEL EJERCICIO DEL PRESUPUESTO DE EGRESOS**  
**DEL 1 DE ENERO AL 31 DE JULIO DE 2019**

Análisis por: Clasificación Funcional

Clave Presupuestaria	Descripción	Apr Ene-Jul	AyR Ene-Jul	PrM Ene-Jul	Dev Ene-Jul	Pag Ene-Jul	SEje Ene-Jul
<b>01</b>	<b>GOBIERNO</b>	<b>40,020,739.51</b>	<b>11,402,192.55</b>	<b>51,422,932.06</b>	<b>46,860,233.11</b>	<b>37,894,008.77</b>	<b>4,562,698.95</b>
01 01	LEGISLACION	1,991,104.77	51,754.36	2,042,859.13	1,937,099.47	1,925,199.10	105,759.66
01 01 01	LEGISLACION	1,991,104.77	51,754.36	2,042,859.13	1,937,099.47	1,925,199.10	105,759.66
01 03	COORDINACION DE LA POLITICA DE GOBIERNO	33,614,561.60	9,386,985.36	43,001,546.96	39,381,401.69	30,815,786.73	3,620,145.27
01 03 01	PRESIDENCIA / GUBERNATURA	3,110,312.08	796,043.73	3,906,355.81	11,935,736.54	3,824,743.99	-8,029,380.73
01 03 04	FUNCION PUBLICA	30,382,451.27	4,084,871.08	34,467,322.35	26,608,192.81	26,159,570.40	7,859,129.54
01 03 07	POBLACION	121,798.25	4,506,070.55	4,627,868.80	837,472.34	831,472.34	3,790,396.46
01 07	ASUNTOS DE ORDEN PUBLICO Y DE SEGURIDAD INTERIOR	4,415,073.14	1,963,452.83	6,378,525.97	5,541,731.95	5,153,022.94	836,794.02
01 07 03	OTROS ASUNTOS DE ORDEN PUBLICO Y SEGURIDAD	4,415,073.14	1,963,452.83	6,378,525.97	5,541,731.95	5,153,022.94	836,794.02
<b>02</b>	<b>DESARROLLO SOCIAL</b>	<b>5,373,069.91</b>	<b>3,940,062.41</b>	<b>9,313,132.32</b>	<b>2,328,229.34</b>	<b>2,327,885.34</b>	<b>6,984,902.98</b>
02 01	PROTECCION AMBIENTAL	0.00	1,907,726.20	1,907,726.20	570,224.97	570,224.97	1,337,501.23
02 01 02	ADMINISTRACION DEL AGUA	0.00	1,907,726.20	1,907,726.20	570,224.97	570,224.97	1,337,501.23
02 02	VIVIENDA Y SERVICIOS A LA COMUNIDAD	4,898,639.73	1,735,496.21	6,634,135.94	1,022,249.03	1,021,905.03	5,611,886.91
02 02 01	URBANIZACION	4,898,639.73	-3,356,121.20	1,542,518.53	5,724.85	5,380.85	1,536,793.68
02 02 03	ABASTECIMIENTO DE AGUA	0.00	1,696,278.66	1,696,278.66	0.00	0.00	1,696,278.66
02 02 04	ALUMBRADO PUBLICO	0.00	3,395,338.75	3,395,338.75	1,016,524.18	1,016,524.18	2,378,814.57
02 04	RECREACION, CULTURA Y OTRAS MANIFESTACIONES SOCIALES	474,430.18	296,840.00	771,270.18	735,755.34	735,755.34	35,514.84
02 04 01	DEPORTE Y RECREACION	344,035.82	296,840.00	640,875.82	625,800.56	625,800.56	15,075.26
02 04 02	CULTURA	130,394.36	0.00	130,394.36	109,954.78	109,954.78	20,439.58
<b>04</b>	<b>OTRAS NO CLASIFICADAS EN FUNCIONES ANTERIORES</b>	<b>3,500,000.00</b>	<b>0.00</b>	<b>3,500,000.00</b>	<b>3,500,000.00</b>	<b>3,500,000.00</b>	<b>0.00</b>
04 02	TRANSFERENCIAS, PARTICIPACIONES Y APORTACIONES ENTRE DIFERENTES NIVELES Y ORDENES DE GOBIERNO	3,500,000.00	0.00	3,500,000.00	3,500,000.00	3,500,000.00	0.00
04 02 03	APORTACIONES ENTRE DIFERENTES NIVELES Y ORDENES DE GOBIERNO	3,500,000.00	0.00	3,500,000.00	3,500,000.00	3,500,000.00	0.00
<b>TOTAL:</b>		<b>48,893,809.42</b>	<b>15,342,254.96</b>	<b>64,236,064.38</b>	<b>52,688,462.45</b>	<b>43,721,894.11</b>	<b>11,547,601.93</b>



MUNICIPIO DE COQUIMATLAN, COL.

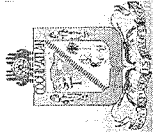
Sistema Integral de Contabilidad Gubernamental

ESTADO ANALITICO DEL EJERCICIO DEL PRESUPUESTO DE EGRESOS

DEL 1 DE JULIO AL 31 DE JULIO DE 2019

Análisis por: Fuente de Financiamiento

Clave Presupuestaria	Descripción	Apr Jul-Jul	AyR Jul-Jul	PfM Jul-Jul	Dev Jul-Jul	Pag Jul-Jul	SEje Jul-Jul
<b>01</b>	<b>NO ETIQUETADO</b>	<b>4,818,244.43</b>	<b>243,890.84</b>	<b>5,062,135.27</b>	<b>4,251,159.06</b>	<b>4,727,096.12</b>	<b>810,976.21</b>
01 01	RECURSOS FISCALES	4,818,244.43	243,890.84	5,062,135.27	4,251,159.06	4,727,096.12	810,976.21
01 01 01	RECURSOS PROPIOS	4,818,244.43	243,890.84	5,062,135.27	4,251,159.06	4,727,096.12	810,976.21
<b>02</b>	<b>ETIQUETADO</b>	<b>2,234,521.70</b>	<b>7,221,710.70</b>	<b>9,456,232.40</b>	<b>3,403,800.41</b>	<b>3,323,910.73</b>	<b>6,052,431.99</b>
02 05	RECURSOS FEDERALES	2,234,521.70	7,221,710.70	9,456,232.40	3,403,800.41	3,323,910.73	6,052,431.99
02 05 01	FONDO DE INFRAESTRUCTURA SOCIAL MUNICIPAL	1,216,539.22	1,512,007.06	2,728,546.28	1,486,664.76	1,486,664.76	1,241,881.52
02 05 02	FONDO DE FORTALECIMIENTO SOCIAL MUNICIPAL	1,017,982.48	252,724.60	1,270,707.08	1,171,714.92	1,091,825.24	98,992.16
02 05 06	PROGRAMA PROAGUA URBANO	0.00	3,226,528.50	3,226,528.50	342,134.98	342,134.98	2,884,393.52
02 05 07	PROGRAMA PROAGUA RURAL	0.00	2,230,450.54	2,230,450.54	403,285.75	403,285.75	1,827,164.79
<b>TOTAL:</b>		<b>7,052,766.13</b>	<b>7,465,601.54</b>	<b>14,518,367.67</b>	<b>7,654,959.47</b>	<b>8,051,006.85</b>	<b>6,363,408.20</b>



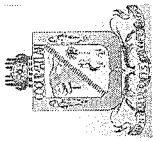
# MUNICIPIO DE COQUIMATLAN, COL.

Sistema Integral de Contabilidad Gubernamental

## ESTADO ANALITICO DEL EJERCICIO DEL PRESUPUESTO DE EGRESOS DEL 1 DE ENERO AL 31 DE JULIO DE 2019

Análisis por: Fuente de Financiamiento

Clave Presupuestaria	Descripción	Apr Ene-Jul	AyR Ene-Jul	PrM Ene-Jul	Dev Ene-Jul	Pag Ene-Jul	SEje Ene-Jul
<b>01</b>	<b>NO ETIQUETADO</b>	<b>36,712,029.67</b>	<b>5,127,865.10</b>	<b>41,839,894.77</b>	<b>42,137,779.43</b>	<b>33,719,113.71</b>	<b>-297,884.66</b>
01 01	RECURSOS FISCALES	36,712,029.67	5,127,865.10	41,839,894.77	42,137,779.43	33,719,113.71	-297,884.66
01 01 01	RECURSOS PROPIOS	36,712,029.67	5,127,865.10	41,839,894.77	42,137,779.43	33,719,113.71	-297,884.66
<b>02</b>	<b>ETIQUETADO</b>	<b>12,181,779.75</b>	<b>10,214,389.86</b>	<b>22,396,169.61</b>	<b>10,550,683.02</b>	<b>10,002,780.40</b>	<b>11,845,486.59</b>
02 05	RECURSOS FEDERALES	12,181,779.75	10,214,389.86	22,396,169.61	10,550,683.02	10,002,780.40	11,845,486.59
02 05 01	FONDO DE INFRAESTRUCTURA SOCIAL MUNICIPAL	4,866,156.88	2,612,007.06	7,478,163.94	1,486,664.76	1,486,664.76	5,991,499.18
02 05 02	FONDO DE FORTALECIMIENTO SOCIAL MUNICIPAL	7,315,622.87	2,145,403.76	9,461,026.63	8,318,597.53	7,770,694.91	1,142,429.10
02 05 06	PROGRAMA PROAGUA URBANO	0.00	3,226,528.50	3,226,528.50	342,134.98	342,134.98	2,884,393.52
02 05 07	PROGRAMA PROAGUA RURAL	0.00	2,230,450.54	2,230,450.54	403,285.75	403,285.75	1,827,164.79
<b>TOTAL:</b>		<b>48,893,809.42</b>	<b>15,342,254.96</b>	<b>64,236,064.38</b>	<b>52,688,462.45</b>	<b>43,721,894.11</b>	<b>11,547,601.93</b>



# MUNICIPIO DE COQUIMATLAN, COL.

Sistema Integral de Contabilidad Gubernamental

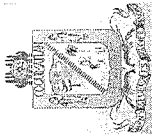
## ESTADO ANALITICO DEL EJERCICIO DEL PRESUPUESTO DE EGRESOS DEL 1 DE JULIO AL 31 DE JULIO DE 2019

Análisis por: Ubicación Geográfica

Clave Presupuestaria Descripción  
Ent-Mun-Loc-Col

	Apr Jul-Jul	AyR Jul-Jul	PtM Jul-Jul	Dev Jul-Jul	Pag Jul-Jul	SEje Jul-Jul
<b>06 COLIMA</b>	<b>7,052,766.13</b>	<b>7,465,601.54</b>	<b>14,518,367.67</b>	<b>7,654,959.47</b>	<b>8,051,006.85</b>	<b>6,863,408.20</b>
06 004 COQUIMATLAN	7,052,766.13	-1,875,735.90	5,177,030.23	5,492,087.82	5,888,135.20	-315,057.59
06 004 1 COQUIMATLAN	0.00	7,410,325.74	7,410,325.74	1,586,749.15	1,586,749.15	5,823,576.59
06 004 2 AGUA ZARCA	0.00	1,931,011.70	1,931,011.70	576,122.50	576,122.50	1,354,889.20
<b>TOTAL:</b>	<b>7,052,766.13</b>	<b>7,465,601.54</b>	<b>14,518,367.67</b>	<b>7,654,959.47</b>	<b>8,051,006.85</b>	<b>6,863,408.20</b>





MUNICIPIO DE COQUIMATLAN, COL.  
Sistema Integral de Contabilidad Gubernamental  
ESTADO ANALITICO DEL EJERCICIO DEL PRESUPUESTO DE EGRESOS  
DEL 1 DE ENERO AL 31 DE JULIO DE 2019

Análisis por: Ubicación Geográfica

Clave Presupuestaria Descripción  
Ent-Mun-Loc-Col

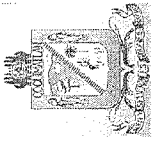
	Apr Ene-Jul	AyR Ene-Jul	PrM Ene-Jul	Dev Ene-Jul	Pag Ene-Jul	SEje Ene-Jul
<b>06 COLIMA</b>	<b>48,893,809.42</b>	<b>15,342,254.96</b>	<b>64,236,064.38</b>	<b>52,688,462.45</b>	<b>43,721,894.11</b>	<b>11,547,601.93</b>
06 004 COQUIMATLAN	48,893,809.42	6,000,917.52	54,894,726.94	50,525,590.80	41,559,022.46	4,369,136.14
06 004 1 COQUIMATLAN	0.00	7,410,325.74	7,410,325.74	1,586,749.15	1,586,749.15	5,823,576.59
06 004 2 AGUA ZARCA	0.00	1,931,011.70	1,931,011.70	576,122.50	576,122.50	1,354,889.20
<b>TOTAL:</b>	<b>48,893,809.42</b>	<b>15,342,254.96</b>	<b>64,236,064.38</b>	<b>52,688,462.45</b>	<b>43,721,894.11</b>	<b>11,547,601.93</b>



**H. Ayuntamiento de Coquimatlán**  
**Administración 2018-2021**

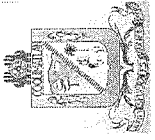


	<b>Informe de la Deuda</b>



MUNICIPIO DE COQUIMATLAN, COL.  
Sistema Integral de Contabilidad Gubernamental  
ENDEUDAMIENTO NETO  
DEL 1 DE ENERO AL 31 DE JULIO DE 2019

Identificación de Crédito o Instrumento	Contratación/Colocación A	Amortización B	Endeudamiento Neto C = A - B
<b>Créditos Bancarios</b>			
CREDITO BANOBRAS 7178 8,987,567.93	0.00	236,687.53	-236,687.53
CREDITO BANOBRAS 7211 POR 3,500,000.00	0.00	114,864.77	-114,864.77
<b>Total Créditos Bancarios</b>	<b>0.00</b>	<b>351,552.30</b>	<b>-351,552.30</b>
<b>Otros Instrumentos de Deuda</b>			
<b>Total Otros Instrumentos de Deuda</b>	<b>0.00</b>	<b>0.00</b>	<b>0.00</b>
<b>TOTAL</b>	<b>0.00</b>	<b>351,552.30</b>	<b>-351,552.30</b>




MUNICIPIO DE COQUIMATLAN, COL.  
Sistema Integral de Contabilidad Gubernamental  
INTERESES DE LA DEUDA  
DEL 1 DE ENERO AL 31 DE JULIO DE 2019

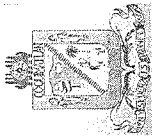
Identificación de Crédito o Instrumento	Devengado	Pagado
<i>CREDITO BANOBRAS 7178 8,987,567.93</i>	336,407.66	336,407.66
<i>CREDITO BANOBRAS 7211 POR 3,500,000.00</i>	136,667.83	136,667.83
<b>Total de Intereses de Créditos Bancarios</b>	<b>473,075.49</b>	<b>473,075.49</b>
<b>Otros Instrumentos de Deuda</b>		
<b>Total de Intereses de Otros Instrumentos de Deuda</b>	<b>0.00</b>	<b>0.00</b>
<b>TOTAL</b>	<b>473,075.49</b>	<b>473,075.49</b>



**H. Ayuntamiento de Coquimatlán  
Administración 2018-2021**



	<b>Gasto Por Categoría programática</b>



# MUNICIPIO DE COQUIMATLAN, COL.

Sistema Integral de Contabilidad Gubernamental

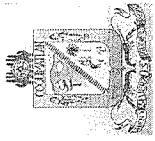
## GASTO POR CATEGORIA PROGRAMATICA

DEL 1 DE JULIO AL 31 DE JULIO DE 2019

Análisis por: Modalidad de Programa

Clave Presupuestaria Descripción  
GGasto-TProg-Mod

	Apr Jul-Jul	AyR Jul-Jul	PrM Jul-Jul	Dev Jul-Jul	Pag Jul-Jul	SEje Jul-Jul
<b>1 GASTO PROGRAMABLE</b>	<b>6,864,520.22</b>	<b>7,470,049.58</b>	<b>14,334,569.80</b>	<b>7,525,278.06</b>	<b>7,848,653.80</b>	<b>6,809,291.74</b>
<b>1 1 SUBSIDIOS: SECTOR SOCIAL Y PRIVADO O ENTIDADES FEDERATIVAS Y MUNICIPIOS</b>	<b>0.00</b>	<b>0.00</b>	<b>0.00</b>	<b>0.00</b>	<b>0.00</b>	<b>0.00</b>
1 1 S SUJETOS A REGLAS DE OPERACIÓN	0.00	0.00	0.00	0.00	0.00	0.00
1 1 U OTROS SUBSIDIOS	0.00	0.00	0.00	0.00	0.00	0.00
<b>1 2 DESEMPEÑO DE LAS FUNCIONES</b>	<b>4,707,288.89</b>	<b>455,781.83</b>	<b>5,163,070.72</b>	<b>4,407,870.85</b>	<b>4,632,624.69</b>	<b>755,199.87</b>
1 2 E PRESTACION DE SERVICIOS PUBLICOS	0.00	0.00	0.00	0.00	0.00	0.00
1 2 B PROVISION DE BIENES PUBLICOS	0.00	0.00	0.00	0.00	0.00	0.00
1 2 P PLANEACIÓN, SEGUIMIENTO Y EVALUACIÓN DE POLÍTICAS PÚBLICAS	0.00	0.00	0.00	0.00	0.00	0.00
1 2 F PROMOCIÓN Y FOMENTO	0.00	0.00	0.00	0.00	0.00	0.00
1 2 G REGULACIÓN Y SUPERVISIÓN	0.00	0.00	0.00	0.00	0.00	0.00
1 2 A FUNCIONES DE LAS FUERZAS ARMADAS (ÚNICAMENTE GOBIERNO FEDERAL)	0.00	0.00	0.00	0.00	0.00	0.00
<i>1 2 R ESPECÍFICOS</i>	<i>4,707,288.89</i>	<i>455,781.83</i>	<i>5,163,070.72</i>	<i>4,407,870.85</i>	<i>4,632,624.69</i>	<i>755,199.87</i>
1 2 K PROYECTOS DE INVERSIÓN	0.00	0.00	0.00	0.00	0.00	0.00
<b>1 3 ADMINISTRATIVOS Y DE APOYO</b>	<b>963,113.71</b>	<b>45,281.65</b>	<b>1,008,395.36</b>	<b>885,321.72</b>	<b>983,943.62</b>	<b>123,073.64</b>
1 3 M APOYO AL PROCESO PRESUPUESTARIO Y PARA MEJORAR LA EFICIENCIA INSTITUCIONAL	0.00	0.00	0.00	0.00	0.00	0.00
<i>1 3 O APOYO A LA FUNCIÓN PÚBLICA Y AL MEJORAMIENTO DE LA GESTIÓN</i>	<i>963,113.71</i>	<i>45,281.65</i>	<i>1,008,395.36</i>	<i>885,321.72</i>	<i>983,943.62</i>	<i>123,073.64</i>
1 3 W OPERACIONES AJENAS	0.00	0.00	0.00	0.00	0.00	0.00
<b>1 4 COMPROMISOS</b>	<b>0.00</b>	<b>0.00</b>	<b>0.00</b>	<b>0.00</b>	<b>0.00</b>	<b>0.00</b>
1 4 L OBLIGACIONES DE CUMPLIMIENTO DE RESOLUCIÓN JURISDICCIONAL	0.00	0.00	0.00	0.00	0.00	0.00
1 4 N DESASTRES NATURALES	0.00	0.00	0.00	0.00	0.00	0.00
<b>1 5 OBLIGACIONES</b>	<b>0.00</b>	<b>0.00</b>	<b>0.00</b>	<b>0.00</b>	<b>0.00</b>	<b>0.00</b>
1 5 J PENSIONES Y JUBILACIONES	0.00	0.00	0.00	0.00	0.00	0.00
1 5 T APORTACIONES A LA SEGURIDAD SOCIAL	0.00	0.00	0.00	0.00	0.00	0.00
1 5 Y APORTACIONES A FONDOS DE ESTABILIZACIÓN	0.00	0.00	0.00	0.00	0.00	0.00
1 5 Z APORTACIONES A FONDOS DE INVERSIÓN Y REESTRUCTURA DE PENSIONES	0.00	0.00	0.00	0.00	0.00	0.00
<b>1 6 PROGRAMAS DE GASTO FEDERALIZADO (GOBIERNO FEDERAL)</b>	<b>1,194,117.62</b>	<b>6,968,986.10</b>	<b>8,163,103.72</b>	<b>2,232,085.49</b>	<b>2,232,085.49</b>	<b>5,931,018.23</b>
<i>1 6 I GASTO FEDERALIZADO</i>	<i>1,194,117.62</i>	<i>6,968,986.10</i>	<i>8,163,103.72</i>	<i>2,232,085.49</i>	<i>2,232,085.49</i>	<i>5,931,018.23</i>
<b>2 GASTO NO PROGRAMABLE</b>	<b>188,245.91</b>	<b>-4,448.04</b>	<b>183,797.87</b>	<b>129,681.41</b>	<b>202,353.05</b>	<b>54,116.46</b>
<b>2 1 GASTO NO PROGRAMABLE</b>	<b>188,245.91</b>	<b>-4,448.04</b>	<b>183,797.87</b>	<b>129,681.41</b>	<b>202,353.05</b>	<b>54,116.46</b>
2 1 C PARTICIPACIONES A ENTIDADES FEDERATIVAS Y MUNICIPIOS	0.00	0.00	0.00	0.00	0.00	0.00
<i>2 1 D COSTO FINANCIERO, DEUDA O APOYOS A DEUDORES Y AHORRADORES DE LA BANCA</i>	<i>188,245.91</i>	<i>-4,448.04</i>	<i>183,797.87</i>	<i>129,681.41</i>	<i>202,353.05</i>	<i>54,116.46</i>
2 1 H ADEUDOS DE EJERCICIOS FISCALES ANTERIORES	0.00	0.00	0.00	0.00	0.00	0.00

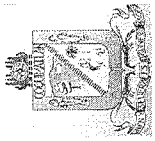


MUNICIPIO DE COQUIMATLAN, COL.  
Sistema Integral de Contabilidad Gubernamental  
**GASTO POR CATEGORIA PROGRAMATICA**  
**DEL 1 DE JULIO AL 31 DE JULIO DE 2019**

Análisis por: Modalidad de Programa

Clave Presupuestaria Descripción  
GGasto-TProg-Mod

	Apr Jul-Jul	AyR Jul-Jul	PrM Jul-Jul	Dev Jul-Jul	Pag Jul-Jul	SEje Jul-Jul
<b>TOTAL:</b>	<b>7,052,766.13</b>	<b>7,465,601.54</b>	<b>14,518,367.67</b>	<b>7,654,959.47</b>	<b>8,051,006.85</b>	<b>6,863,408.20</b>



# MUNICIPIO DE COQUIMATLAN, COL.

Sistema Integral de Contabilidad Gubernamental

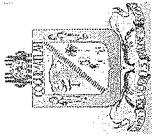
## GASTO POR CATEGORIA PROGRAMATICA

DEL 1 DE ENERO AL 31 DE JULIO DE 2019

Análisis por: Modalidad de Programa

Clave Presupuestaria	Descripción	Apr Ene-Jul	AyR Ene-Jul	PrM Ene-Jul	Dev Ene-Jul	Pag Ene-Jul	SEje Ene-Jul
GGasto-TProg-Mod							
<b>1</b>	<b>GASTO PROGRAMABLE</b>	<b>47,845,147.25</b>	<b>15,024,837.64</b>	<b>62,869,984.89</b>	<b>42,829,971.62</b>	<b>41,936,625.67</b>	<b>20,040,013.27</b>
<b>1 1</b>	<b>SUBSIDIOS: SECTOR SOCIAL Y PRIVADO O ENTIDADES FEDERATIVAS Y MUNICIPIOS</b>	<b>0.00</b>	<b>0.00</b>	<b>0.00</b>	<b>0.00</b>	<b>0.00</b>	<b>0.00</b>
1 1 S	SUJETOS A REGLAS DE OPERACIÓN	0.00	0.00	0.00	0.00	0.00	0.00
1 1 U	OTROS SUBSIDIOS	0.00	0.00	0.00	0.00	0.00	0.00
<b>1 2</b>	<b>DESEMPEÑO DE LAS FUNCIONES</b>	<b>33,949,914.76</b>	<b>5,815,716.16</b>	<b>39,765,630.92</b>	<b>33,358,023.93</b>	<b>32,582,859.64</b>	<b>6,407,606.99</b>
1 2 E	PRESTACION DE SERVICIOS PUBLICOS	0.00	0.00	0.00	0.00	0.00	0.00
1 2 B	PROVISION DE BIENES PUBLICOS	0.00	0.00	0.00	0.00	0.00	0.00
1 2 P	PLANEACIÓN, SEGUIMIENTO Y EVALUACIÓN DE POLÍTICAS PÚBLICAS	0.00	0.00	0.00	0.00	0.00	0.00
1 2 F	PROMOCIÓN Y FOMENTO	0.00	0.00	0.00	0.00	0.00	0.00
1 2 G	REGULACIÓN Y SUPERVISIÓN	0.00	0.00	0.00	0.00	0.00	0.00
1 2 A	FUNCIONES DE LAS FUERZAS ARMADAS (ÚNICAMENTE GOBIERNO FEDERAL)	0.00	0.00	0.00	0.00	0.00	0.00
<b>1 2 R</b>	<b>ESPECÍFICOS</b>	<b>33,949,914.76</b>	<b>5,815,716.16</b>	<b>39,765,630.92</b>	<b>33,358,023.93</b>	<b>32,582,859.64</b>	<b>6,407,606.99</b>
1 2 K	PROYECTOS DE INVERSIÓN	0.00	0.00	0.00	0.00	0.00	0.00
<b>1 3</b>	<b>ADMINISTRATIVOS Y DE APOYO</b>	<b>8,916,967.61</b>	<b>1,140,135.38</b>	<b>10,057,102.99</b>	<b>7,239,862.20</b>	<b>7,121,680.54</b>	<b>2,817,240.79</b>
1 3 M	APOYO AL PROCESO PRESUPUESTARIO Y PARA MEJORAR LA EFICIENCIA INSTITUCIONAL	0.00	0.00	0.00	0.00	0.00	0.00
<b>1 3 O</b>	<b>APOYO A LA FUNCIÓN PÚBLICA Y AL MEJORAMIENTO DE LA GESTIÓN</b>	<b>8,916,967.61</b>	<b>1,140,135.38</b>	<b>10,057,102.99</b>	<b>7,239,862.20</b>	<b>7,121,680.54</b>	<b>2,817,240.79</b>
1 3 W	OPERACIONES AJENAS	0.00	0.00	0.00	0.00	0.00	0.00
<b>1 4</b>	<b>COMPROMISOS</b>	<b>0.00</b>	<b>0.00</b>	<b>0.00</b>	<b>0.00</b>	<b>0.00</b>	<b>0.00</b>
1 4 L	OBLIGACIONES DE CUMPLIMIENTO DE RESOLUCIÓN JURISDICCIONAL	0.00	0.00	0.00	0.00	0.00	0.00
1 4 N	DESASTRES NATURALES	0.00	0.00	0.00	0.00	0.00	0.00
<b>1 5</b>	<b>OBLIGACIONES</b>	<b>0.00</b>	<b>0.00</b>	<b>0.00</b>	<b>0.00</b>	<b>0.00</b>	<b>0.00</b>
1 5 J	PENSIONES Y JUBILACIONES	0.00	0.00	0.00	0.00	0.00	0.00
1 5 T	APORTACIONES A LA SEGURIDAD SOCIAL	0.00	0.00	0.00	0.00	0.00	0.00
1 5 Y	APORTACIONES A FONDOS DE ESTABILIZACIÓN	0.00	0.00	0.00	0.00	0.00	0.00
1 5 Z	APORTACIONES A FONDOS DE INVERSIÓN Y REESTRUCTURA DE PENSIONES	0.00	0.00	0.00	0.00	0.00	0.00
<b>1 6</b>	<b>PROGRAMAS DE GASTO FEDERALIZADO (GOBIERNO FEDERAL)</b>	<b>4,978,264.88</b>	<b>8,068,986.10</b>	<b>13,047,250.98</b>	<b>2,232,085.49</b>	<b>2,232,085.49</b>	<b>10,815,165.49</b>
1 6 I	GASTO FEDERALIZADO	4,978,264.88	8,068,986.10	13,047,250.98	2,232,085.49	2,232,085.49	10,815,165.49
<b>2</b>	<b>GASTO NO PROGRAMABLE</b>	<b>1,048,662.17</b>	<b>317,417.32</b>	<b>1,366,079.49</b>	<b>9,858,490.83</b>	<b>1,785,268.44</b>	<b>-8,492,411.34</b>
<b>2 1</b>	<b>GASTO NO PROGRAMABLE</b>	<b>1,048,662.17</b>	<b>317,417.32</b>	<b>1,366,079.49</b>	<b>9,858,490.83</b>	<b>1,785,268.44</b>	<b>-8,492,411.34</b>
2 1 C	PARTICIPACIONES A ENTIDADES FEDERATIVAS Y MUNICIPIOS	0.00	0.00	0.00	0.00	0.00	0.00
2 1 D	COSTO FINANCIERO, DEUDA O APOYOS A DEUDORES Y AHORRADORES DE LA BANCA	1,048,662.17	317,417.32	1,366,079.49	9,858,490.83	1,785,268.44	-8,492,411.34
2 1 H	ADEUDOS DE EJERCICIOS FISCALES ANTERIORES	0.00	0.00	0.00	0.00	0.00	0.00





MUNICIPIO DE COQUIMATLAN, COL.  
Sistema Integral de Contabilidad Gubernamental  
**GASTO POR CATEGORIA PROGRAMATICA**  
**DEL 1 DE ENERO AL 31 DE JULIO DE 2019**

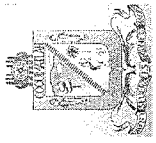
Análisis por: Modalidad de Programa

Clave Presupuestaria Descripción

GGasto-TProg-Mod

	Apr	Ene-Jul	AyR	Ene-Jul	PrM	Ene-Jul	Dev	Ene-Jul	Pag	Ene-Jul	SEje	Ene-Jul
--	-----	---------	-----	---------	-----	---------	-----	---------	-----	---------	------	---------

**TOTAL:** 48,893,809.42 15,342,254.96 64,236,064.38 52,688,462.45 43,721,894.11 11,547,601.93

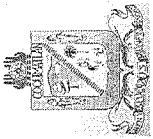


**MUNICIPIO DE COQUIMATLAN, COL.**  
Sistema Integral de Contabilidad Gubernamental  
**ESTADO ANALITICO DEL EJERCICIO DEL PRESUPUESTO DE EGRESOS**  
**DEL 1 DE JULIO AL 31 DE JULIO DE 2019**

Análisis por: Programa Presupuestario

Clave Presupuestaria Descripción  
Prog-Prop-TProy-NProyTAct-NAct

	Apr Jul-Jul	AyR Jul-Jul	PrM Jul-Jul	Dev Jul-Jul	Pag Jul-Jul	SEje Jul-Jul
<b>001 APLICACIÓN DE LOS PROCESOS DE ADQUISICIONES CON LA VISION DE EFICACIA Y TRANSPARENCIA</b>	<b>1,164,611.55</b>	<b>-28,703.03</b>	<b>1,135,908.52</b>	<b>860,894.55</b>	<b>993,483.37</b>	<b>275,013.97</b>
001 01 APLICACION DE LOS PROCESOS DE ADQUISICIONES CON LA VISION DE EFICACIA Y TRANSPARENCIA	711,503.42	-36,274.36	675,229.06	401,385.11	533,973.93	273,843.95
<b>002 APLICACION DE SISTEMAS MODERNOS DE GESTIÓN PUBLICA</b>	<b>954,417.39</b>	<b>30,905.65</b>	<b>985,323.04</b>	<b>862,249.40</b>	<b>963,276.54</b>	<b>123,073.64</b>
002 01 APLICACION DE SISTEMAS MODERNOS DE GESTION PUBLICA	426,240.93	3,723.76	429,964.69	326,986.82	428,013.96	102,977.87
<b>003 CONTAR CON UN PADRON CATASTRAL ACTUALIZADO Y CON INFORMACION SUFICIENTE</b>	<b>94,224.00</b>	<b>7,467.71</b>	<b>101,691.71</b>	<b>79,390.52</b>	<b>79,390.52</b>	<b>22,301.19</b>
003 01 CONTAR CON UN PADRON CATASTRAL ACTUALIZADO Y CON INFORMACION SUFICIENTE	38,512.11	-2,000.00	36,512.11	15,162.61	15,162.61	21,349.50
<b>004 CONTAR CON UNA BASE DE DATOS VERAZ Y CONFIABLE DEL REGISTRO CIVIL</b>	<b>20,345.79</b>	<b>0.00</b>	<b>20,345.79</b>	<b>0.00</b>	<b>0.00</b>	<b>20,345.79</b>
004 01 CONTAR CON UNA BASE DE DATOS VERAZ Y CONFIABLE DEL REGISTRO CIVIL	20,345.79	0.00	20,345.79	0.00	0.00	20,345.79
<b>005 INFRAESTRUCTURA DE LA INDUSTRIA CULTURAL</b>	<b>37,428.39</b>	<b>400.00</b>	<b>37,828.39</b>	<b>37,370.50</b>	<b>37,370.50</b>	<b>457.89</b>
005 01 INFRAESTRUCTURA DE LA INDUSTRIA CULTURAL	9,000.00	400.00	9,400.00	9,400.00	9,400.00	0.00
<b>006 INVERSION EN EQUIPAMIENTO E INFRAESTRUCTURA</b>	<b>1,241,669.66</b>	<b>7,009,619.38</b>	<b>8,251,289.04</b>	<b>2,319,537.37</b>	<b>2,319,537.37</b>	<b>5,931,751.67</b>
006 01 PROGRAMA OBRA PUBLICA DEL EJERCICIO	1,194,117.62	-2,762,150.57	-1,568,032.95	0.00	0.00	-1,568,032.95
006 02 PROGRAMA OBRA PUBLICA EN EJECUCION DEL EJERCICIO	0.00	9,731,136.67	9,731,136.67	2,232,085.49	2,232,085.49	7,499,051.18
006 02 0 001 AGUA POTABLE	0.00	5,945,998.69	5,945,998.69	1,146,347.47	1,146,347.47	4,799,651.22
006 02 0 001 0 01 PERFORACION Y AFORO DE POZO PROFUNDO NO. 1 "LA BOMBITA" ATRAS DE PROTECCION CIVIL, COLONIA VALLE DE LAS HUERTAS, DEL MUNICIPIO DE COQUIMATLAN, COL.	0.00	1,907,726.20	1,907,726.20	570,224.97	570,224.97	1,337,501.23
006 02 0 001 0 02 EQUIPAMIENTO, ELECTRIFICACION, CASETA DE CLORACION Y LINEA DE ALIMENTACION POZO PROFUNDO NO. 1 "LA BOMBITA" ATRAS DE PROTECCION CIVIL EN LA LOCALIDAD DE COQUIMATLAN, DEL MUNICIPIO DE COQUIMATLAN, COL.	0.00	2,107,260.79	2,107,260.79	0.00	0.00	2,107,260.79
006 02 0 001 0 03 CONSTRUCCION DE TANQUE DE ALMACENAMIENTO, LINEA DE ALIMENTACION Y RED DE DISTRIBUCION EN LA LOCALIDAD DE AGUA ZARCA DEL MUNICIPIO DE COQUIMATLAN, COLIMA.	0.00	1,931,011.70	1,931,011.70	576,122.50	576,122.50	1,354,889.20
006 02 0 007 MEJORAMIENTO DE ALUMBRADO PUBLICO	0.00	3,395,338.75	3,395,338.75	1,016,524.18	1,016,524.18	2,378,814.57
006 02 0 007 0 01 MEJORAMIENTO DE ALUMBRADO PUBLICO EN LA CABECERA MUNICIPAL DE COQUIMATLAN, COL.	0.00	3,395,338.75	3,395,338.75	1,016,524.18	1,016,524.18	2,378,814.57
006 02 0 999 GASTOS INDIRECTOS 3%	0.00	389,799.23	389,799.23	69,213.84	69,213.84	320,585.39
006 02 0 999 0 01 SUPERVISION TECNICA DE OBRAS EJECUTADAS CON RECURSOS PROVENIENTES DEL FONDO DE APORTACIONES PARA LA INFRAESTRUCTURA SOCIAL MUNICIPAL (FAISM) 2019	0.00	389,799.23	389,799.23	69,213.84	69,213.84	320,585.39
<b>007 MAJORAMIENTO EN LA APLICACIÓN DE LA NORMATIVIDAD DE LAS LEYES Y REGLAMENTOS</b>	<b>13,283.03</b>	<b>28,532.08</b>	<b>41,815.11</b>	<b>41,815.11</b>	<b>41,815.11</b>	<b>0.00</b>
007 01 MAJORAMIENTO EN LA APLICACION DE LA NORMATIVIDAD DE LAS LEYES Y REGLAMENTOS	13,283.03	28,532.08	41,815.11	41,815.11	41,815.11	0.00



# MUNICIPIO DE COQUIMATLAN, COL.

Sistema Integral de Contabilidad Gubernamental

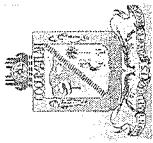
## ESTADO ANALITICO DEL EJERCICIO DEL PRESUPUESTO DE EGRESOS

DEL 1 DE JULIO AL 31 DE JULIO DE 2019

Análisis por: Programa Presupuestario

Clave Presupuestaria Descripción  
Prog-Prop-TProy-NProyTAct-NAct

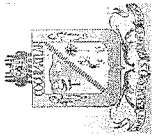
	Apr Jul-Jul	AyR Jul-Jul	PrM Jul-Jul	Dev Jul-Jul	Pag Jul-Jul	SEje Jul-Jul
<b>008 MANEJO EFICIENTE DE LA DEUDA PUBLICA SOSTENIBLE</b>	<b>188,245.91</b>	<b>-4,448.04</b>	<b>183,797.87</b>	<b>129,681.41</b>	<b>202,353.05</b>	<b>54,116.46</b>
008 01 MANEJO EFICIENTE DE LA DEUDA PUBLICA SOSTENIBLE	188,245.91	-4,448.04	183,797.87	129,681.41	202,353.05	54,116.46
<b>009 MANTENER ADECUADAMENTE LA INFRAESTRUCTURA Y LOS REGISTROS ADMINISTRATIVOS DE LOS PANTEONES</b>	<b>10,793.59</b>	<b>6,256.00</b>	<b>17,049.59</b>	<b>17,049.59</b>	<b>17,049.59</b>	<b>0.00</b>
009 01 MANTENER ADECUADAMENTE LA INFRAESTRUCTURA Y LOS REGISTROS ADMINISTRATIVOS DE LOS PANTEONES	10,793.59	6,256.00	17,049.59	17,049.59	17,049.59	0.00
<b>010 MANTENIMIENTO ADECUADO EN TIEMPO Y FORMA EN AÉREAS VERDES, PARQUES Y JARDINES</b>	<b>206,709.71</b>	<b>43,973.75</b>	<b>250,683.46</b>	<b>135,988.59</b>	<b>135,988.59</b>	<b>114,694.87</b>
010 01 MANTENIMIENTO ADECUADO EN TIEMPO Y FORMA EN AEREA VERDES, PARQUES Y JARDINES	131,666.66	0.00	131,666.66	16,971.79	16,971.79	114,694.87
<b>011 MEJORAMIENTO DE COMUNICACION SOCIAL</b>	<b>32,579.23</b>	<b>16,084.64</b>	<b>48,663.87</b>	<b>48,292.86</b>	<b>48,292.86</b>	<b>371.01</b>
011 01 MEJORAMIENTO DE COMUNICACION SOCIAL	500.00	-500.00	0.00	0.00	0.00	0.00
<b>012 MEJORAMIENTO DEL ENTORNO SOCIAL PARA PREVENIR EL DELITO</b>	<b>899,659.41</b>	<b>251,749.84</b>	<b>1,151,409.25</b>	<b>1,052,560.66</b>	<b>1,120,583.05</b>	<b>98,848.59</b>
012 01 MEJORAMIENTO DEL ENTORNO SOCIAL PARA PREVENIR EL DELITO	502,318.39	188,078.92	690,397.31	586,405.15	654,427.54	103,992.16
<b>013 PREVENIR, DETECTAR Y ATENDER LA VULNERABILIDAD Y LA EXCLUSION DE LAS PERSONAS</b>	<b>517,399.75</b>	<b>-3,541.42</b>	<b>513,858.33</b>	<b>516,107.00</b>	<b>510,107.00</b>	<b>-2,248.67</b>
013 01 PREVENIR, DETECTAR Y ATENDER LA VULNERABILIDAD Y LA EXCLUSION DE LAS PERSONAS	517,399.75	-3,541.42	513,858.33	516,107.00	510,107.00	-2,248.67
<b>014 PROGRAMA DE GESTION DEL ORDENAMIENTO TERRITORIAL Y HABITAT</b>	<b>316,223.52</b>	<b>20,896.66</b>	<b>337,120.18</b>	<b>328,395.33</b>	<b>336,987.97</b>	<b>8,724.85</b>
014 01 PROGRAMA DE GESTION DEL ORDENAMIENTO TERRITORIAL Y HABITAT	8,650.00	-4,181.90	4,468.10	4,439.10	13,031.74	29.00
<b>015 PROGRAMA DE MEJORAMIENTO DEL GASTO Y DEUDA PUBLICA</b>	<b>273,150.86</b>	<b>73,399.89</b>	<b>346,550.75</b>	<b>348,433.46</b>	<b>349,671.10</b>	<b>-1,882.71</b>
015 01 PROGRAMA DE MEJORAMIENTO DEL GASTO Y DEUDA PUBLICA	26,572.80	36,686.12	63,258.92	68,840.23	70,077.87	-5,581.31
<b>016 RESCATAR A JOVENES DE LAS ADICCIONES</b>	<b>9,174.00</b>	<b>-28.39</b>	<b>9,145.61</b>	<b>9,145.61</b>	<b>11,248.30</b>	<b>0.00</b>
016 01 RESCATAR A JOVENES DE LAS ADICCIONES	9,174.00	-28.39	9,145.61	9,145.61	11,248.30	0.00
<b>017 SERVICIOS DE LIMPIEZA Y RECOLECCION DE BASURA</b>	<b>1,064,154.02</b>	<b>-1,339.18</b>	<b>1,062,814.84</b>	<b>844,975.19</b>	<b>863,184.85</b>	<b>217,839.65</b>
017 01 SERVICIOS DE LIMPIEZA Y RECOLECCION DE BASURA	639,335.74	-6,741.02	632,594.72	434,925.09	453,134.75	197,669.63
<b>018 VIGILANCIA, SEGUIMIENTO, EVALUACION Y CONTROL DE LA ADMINISTRACION PUBLICA MUNICIPAL</b>	<b>8,696.32</b>	<b>14,376.00</b>	<b>23,072.32</b>	<b>23,072.32</b>	<b>20,667.08</b>	<b>0.00</b>
018 01 VIGILANCIA, SEGUIMIENTO, EVALUACION Y CONTROL DE LA ADMINISTRACION PUBLICA MUNICIPAL	8,696.32	14,376.00	23,072.32	23,072.32	20,667.08	0.00
<b>TOTAL:</b>	<b>4,411,933.65</b>	<b>7,154,535.77</b>	<b>11,566,469.42</b>	<b>4,774,607.73</b>	<b>5,170,655.11</b>	<b>6,791,861.69</b>



**MUNICIPIO DE COQUIMATLAN, COL.**  
**Sistema Integral de Contabilidad Gubernamental**  
**ESTADO ANALITICO DEL EJERCICIO DEL PRESUPUESTO DE EGRESOS**  
**DEL 1 DE JULIO AL 31 DE JULIO DE 2019**

Análisis por: Programa Presupuestario

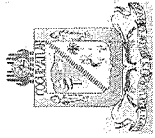
Clave Presupuestaria	Descripción	Apr Jul-Jul	AyR Jul-Jul	PrM Jul-Jul	Dev Jul-Jul	Pag Jul-Jul	SEje Jul-Jul
001	01 APLICACIÓN DE LOS PROCESOS DE ADQUISICIONES CON LA VISION DE EFICACIA Y TRANSPARENCIA	1,164,611.55	-28,703.03	1,135,908.52	860,894.55	993,483.37	275,013.97
001	01 APLICACION DE LOS PROCESOS DE ADQUISICIONES CON LA VISION DE EFICACIA Y TRANSPARENCIA	711,503.42	-36,274.36	675,229.06	401,385.11	533,973.93	273,843.95
002	01 APLICACIÓN DE SISTEMAS MODERNOS DE GESTIÓN PÚBLICA	954,417.39	30,905.65	985,323.04	862,249.40	963,276.54	123,073.64
002	01 APLICACION DE SISTEMAS MODERNOS DE GESTION PUBLICA	426,240.93	3,723.76	429,964.69	326,986.82	428,013.96	102,977.87
003	01 CONTAR CON UN PADRON CATASTRAL ACTUALIZADO Y CON INFORMACION SUFICIENTE	94,224.00	7,467.71	101,691.71	79,390.52	79,390.52	22,301.19
003	01 CONTAR CON UN PADRON CATASTRAL ACTUALIZADO Y CON INFORMACION SUFICIENTE	38,512.11	-2,000.00	36,512.11	15,162.61	15,162.61	21,349.50
004	01 CONTAR CON UNA BASE DE DATOS VERAZ Y CONFIABLE DEL REGISTRO CIVIL	20,345.79	0.00	20,345.79	0.00	0.00	20,345.79
004	01 CONTAR CON UNA BASE DE DATOS VERAZ Y CONFIABLE DEL REGISTRO CIVIL	20,345.79	0.00	20,345.79	0.00	0.00	20,345.79
005	01 INFRAESTRUCTURA DE LA INDUSTRIA CULTURAL	37,428.39	400.00	37,828.39	37,370.50	37,370.50	457.89
005	01 INFRAESTRUCTURA DE LA INDUSTRIA CULTURAL	9,000.00	400.00	9,400.00	9,400.00	9,400.00	0.00
006	01 INVERSION EN EQUIPAMIENTO E INFRAESTRUCTURA	1,241,669.66	7,009,619.38	8,251,289.04	2,319,537.37	2,319,537.37	5,931,751.67
006	01 PROGRAMA OBRA PUBLICA EN EJECUCION DEL EJERCICIO	1,194,117.62	-2,762,150.57	-1,568,032.95	0.00	0.00	-1,568,032.95
006	02 PROGRAMA OBRA PUBLICA EN EJECUCION DEL EJERCICIO	0.00	9,731,136.67	9,731,136.67	2,232,085.49	2,232,085.49	7,499,051.18
006	02 O 001 AGUA POTABLE	0.00	5,945,998.69	5,945,998.69	1,146,347.47	1,146,347.47	4,799,651.22
006	02 O 001 O 01 PERFORACION Y AFORO DE POZO PROFUNDO NO. 1 "LA BOMBITA" ATRAS DE PROTECCION CIVIL, COLONIA VALLE DE LAS HUERTAS, DEL MUNICIPIO DE COQUIMATLAN, COL.	0.00	1,907,726.20	1,907,726.20	570,224.97	570,224.97	1,337,501.23
006	02 O 001 O 02 EQUIPAMIENTO, ELECTRIFICACION, CASETA DE CLORACION Y LINEA DE ALIMENTACION POZO PROFUNDO NO. 1 "LA BOMBITA" ATRAS DE PROTECCION CIVIL EN LA LOCALIDAD DE COQUIMATLAN, DEL MUNICIPIO DE COQUIMATLAN, COL.	0.00	2,107,260.79	2,107,260.79	0.00	0.00	2,107,260.79
006	02 O 001 O 03 CONSTRUCCION DE TANQUE DE ALMACENAMIENTO, LINEA DE ALIMENTACION Y RED DE DISTRIBUCION EN LA LOCALIDAD DE AGUA ZARCA DEL MUNICIPIO DE COQUIMATLAN, COLIMA.	0.00	1,931,011.70	1,931,011.70	576,122.50	576,122.50	1,354,889.20
006	02 O 007 MEJORAMIENTO DE ALUMBRADO PUBLICO	0.00	3,395,338.75	3,395,338.75	1,016,524.18	1,016,524.18	2,378,814.57
006	02 O 007 O 01 MEJORAMIENTO DE ALUMBRADO PUBLICO EN LA CABECERA MUNICIPAL DE COQUIMATLAN, COL.	0.00	3,395,338.75	3,395,338.75	1,016,524.18	1,016,524.18	2,378,814.57
006	02 O 999 GASTOS INDIRECTOS 3%	0.00	389,799.23	389,799.23	69,213.84	69,213.84	320,585.39
006	02 O 999 O 01 SUPERVISION TECNICA DE OBRAS EJECUTADAS CON RECURSOS PROVENIENTES DEL FONDO DE APORTACIONES PARA LA INFRAESTRUCTURA SOCIAL MUNICIPAL (FAISM) 2019	0.00	389,799.23	389,799.23	69,213.84	69,213.84	320,585.39
007	01 MAJORAMIENTO EN LA APLICACIÓN DE LAS LEYES Y REGLAMENTOS	13,283.03	28,532.08	41,815.11	41,815.11	41,815.11	0.00
007	01 MAJORAMIENTO EN LA APLICACION DE LA NORMATIVIDAD DE LAS LEYES Y REGLAMENTOS	13,283.03	28,532.08	41,815.11	41,815.11	41,815.11	0.00



**MUNICIPIO DE COQUIMATLAN, COL.**  
**Sistema Integral de Contabilidad Gubernamental**  
**ESTADO ANALITICO DEL EJERCICIO DEL PRESUPUESTO DE EGRESOS**  
**DEL 1 DE JULIO AL 31 DE JULIO DE 2019**

Análisis por: Programa Presupuestario

Clave Presupuestaria	Descripción	Apr Jul-Jul	AyR Jul-Jul	PrM Jul-Jul	Dev Jul-Jul	Pag Jul-Jul	SEje Jul-Jul
008	<b>MANEJO EFICIENTE DE LA DEUDA PUBLICA SOSTENIBLE</b>	<b>188,245.91</b>	<b>-4,448.04</b>	<b>183,797.87</b>	<b>129,681.41</b>	<b>202,353.05</b>	<b>54,116.46</b>
008 01	MANEJO EFICIENTE DE LA DEUDA PUBLICA SOSTENIBLE	188,245.91	-4,448.04	183,797.87	129,681.41	202,353.05	54,116.46
009	<b>MANTENER ADECUADAMENTE LA INFRAESTRUCTURA Y LOS REGISTROS ADMINISTRATIVOS DE LOS PANTEONES</b>	<b>10,793.59</b>	<b>6,256.00</b>	<b>17,049.59</b>	<b>17,049.59</b>	<b>17,049.59</b>	<b>0.00</b>
009 01	MANTENER ADECUADAMENTE LA INFRAESTRUCTURA Y LOS REGISTROS ADMINISTRATIVOS DE LOS PANTEONES	10,793.59	6,256.00	17,049.59	17,049.59	17,049.59	0.00
010	<b>MANTENIMIENTO ADECUADO EN TIEMPO Y FORMA EN AÉREAS VERDES, PARQUES Y JARDINES</b>	<b>206,709.71</b>	<b>43,973.75</b>	<b>250,683.46</b>	<b>135,988.59</b>	<b>135,988.59</b>	<b>114,694.87</b>
010 01	MANTENIMIENTO ADECUADO EN TIEMPO Y FORMA EN AEREA VERDES, PARQUES Y JARDINES	131,666.66	0.00	131,666.66	16,971.79	16,971.79	114,694.87
011	<b>MEJORAMIENTO DE COMUNICACION SOCIAL</b>	<b>32,579.23</b>	<b>16,084.64</b>	<b>48,663.87</b>	<b>48,292.86</b>	<b>48,292.86</b>	<b>371.01</b>
011 01	MEJORAMIENTO DE COMUNICACION SOCIAL	500.00	-500.00	0.00	0.00	0.00	0.00
012	<b>MEJORAMIENTO DEL ENTORNO SOCIAL PARA PREVENIR EL DELITO</b>	<b>899,659.41</b>	<b>251,749.84</b>	<b>1,151,409.25</b>	<b>1,052,560.66</b>	<b>1,120,583.05</b>	<b>98,848.59</b>
012 01	MEJORAMIENTO DEL ENTORNO SOCIAL PARA PREVENIR EL DELITO	502,318.39	188,078.92	690,397.31	586,405.15	654,427.54	103,992.16
013	<b>PREVENIR, DETECTAR Y ATENDER LA VULNERABILIDAD Y LA EXCLUSION DE LAS PERSONAS</b>	<b>517,399.75</b>	<b>-3,541.42</b>	<b>513,858.33</b>	<b>516,107.00</b>	<b>510,107.00</b>	<b>-2,248.67</b>
013 01	PREVENIR, DETECTAR Y ATENDER LA VULNERABILIDAD Y LA EXCLUSION DE LAS PERSONAS	517,399.75	-3,541.42	513,858.33	516,107.00	510,107.00	-2,248.67
014	<b>PROGRAMA DE GESTION DEL ORDENAMIENTO TERRITORIAL Y HABITAT</b>	<b>316,223.52</b>	<b>20,896.66</b>	<b>337,120.18</b>	<b>328,395.33</b>	<b>336,987.97</b>	<b>8,724.85</b>
014 01	PROGRAMA DE GESTION DEL ORDENAMIENTO TERRITORIAL Y HABITAT	8,650.00	-4,181.90	4,468.10	4,439.10	13,031.74	29.00
015	<b>PROGRAMA DE MEJORAMIENTO DEL GASTO Y DEUDA PUBLICA</b>	<b>273,150.86</b>	<b>73,399.89</b>	<b>346,550.75</b>	<b>348,433.46</b>	<b>349,671.10</b>	<b>-1,882.71</b>
015 01	PROGRAMA DE MEJORAMIENTO DEL GASTO Y DEUDA PUBLICA	26,572.80	36,686.12	63,258.92	68,840.23	70,077.87	-5,581.31
016	<b>RESCATAR A JOVENES DE LAS ADICCIONES</b>	<b>9,174.00</b>	<b>-28.39</b>	<b>9,145.61</b>	<b>9,145.61</b>	<b>11,248.30</b>	<b>0.00</b>
016 01	RESCATAR A JOVENES DE LAS ADICCIONES	9,174.00	-28.39	9,145.61	9,145.61	11,248.30	0.00
017	<b>SERVICIOS DE LIMPIEZA Y RECOLECCION DE BASURA</b>	<b>1,064,154.02</b>	<b>-1,339.18</b>	<b>1,062,814.84</b>	<b>844,975.19</b>	<b>863,184.85</b>	<b>217,839.65</b>
017 01	SERVICIOS DE LIMPIEZA Y RECOLECCION DE BASURA	639,335.74	-6,741.02	632,594.72	434,925.09	453,134.75	197,669.63
018	<b>VIGILANCIA, SEGUIMIENTO, EVALUACION Y CONTROL DE LA ADMINISTRACION PUBLICA MUNICIPAL</b>	<b>8,696.32</b>	<b>14,376.00</b>	<b>23,072.32</b>	<b>23,072.32</b>	<b>20,667.08</b>	<b>0.00</b>
018 01	VIGILANCIA, SEGUIMIENTO, EVALUACION Y CONTROL DE LA ADMINISTRACION PUBLICA MUNICIPAL	8,696.32	14,376.00	23,072.32	23,072.32	20,667.08	0.00
<b>TOTAL:</b>		<b>4,411,933.65</b>	<b>7,154,535.77</b>	<b>11,566,469.42</b>	<b>4,774,607.73</b>	<b>5,170,655.11</b>	<b>6,791,861.69</b>

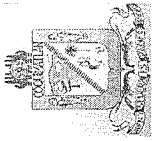


**MUNICIPIO DE COQUIMATLAN, COL.**  
**Sistema Integral de Contabilidad Gubernamental**  
**ESTADO ANALITICO DEL EJERCICIO DEL PRESUPUESTO DE EGRESOS**  
**DEL 1 DE ENERO AL 31 DE JULIO DE 2019**

Análisis por: Programa Presupuestario

Clave Presupuestaria Descripción  
 Prog-Prop-TProy-NProyTAct-NAct

	Apr Ene-Jul	AyR Ene-Jul	PtM Ene-Jul	Dev Ene-Jul	Pag Ene-Jul	SEje Ene-Jul
<b>001 APLICACIÓN DE LOS PROCESOS DE ADQUISICIONES CON LA VISION DE EFICACIA Y TRANSPARENCIA</b>	<b>8,137,099.11</b>	<b>568,050.27</b>	<b>8,705,149.38</b>	<b>6,841,308.00</b>	<b>6,655,820.43</b>	<b>1,863,841.38</b>
001 01 APLICACION DE LOS PROCESOS DE ADQUISICIONES CON LA VISION DE EFICACIA Y TRANSPARENCIA	4,865,294.22	512,975.50	5,378,269.72	3,643,586.49	3,458,098.92	1,734,683.23
<b>002 APLICACIÓN DE SISTEMAS MODERNOS DE GESTIÓN PÚBLICA</b>	<b>8,858,457.53</b>	<b>1,106,678.75</b>	<b>9,965,136.28</b>	<b>7,151,095.49</b>	<b>7,035,319.07</b>	<b>2,814,040.79</b>
002 01 APLICACION DE SISTEMAS MODERNOS DE GESTION PUBLICA	5,147,868.08	888,266.88	6,036,134.96	3,376,823.23	3,261,046.81	2,659,311.73
<b>003 CONTAR CON UN PADRON CATASTRAL ACTUALIZADO Y CON INFORMACION SUFICIENTE</b>	<b>671,571.82</b>	<b>77,680.29</b>	<b>749,252.11</b>	<b>705,860.44</b>	<b>705,860.44</b>	<b>43,391.67</b>
003 01 CONTAR CON UN PADRON CATASTRAL ACTUALIZADO Y CON INFORMACION SUFICIENTE	271,525.09	64,604.15	336,129.24	310,224.11	310,224.11	25,905.13
<b>004 CONTAR CON UNA BASE DE DATOS VERAZ Y CONFIABLE DEL REGISTRO CIVIL</b>	<b>140,797.55</b>	<b>0.00</b>	<b>140,797.55</b>	<b>0.00</b>	<b>0.00</b>	<b>140,797.55</b>
004 01 CONTAR CON UNA BASE DE DATOS VERAZ Y CONFIABLE DEL REGISTRO CIVIL	140,797.55	0.00	140,797.55	0.00	0.00	140,797.55
<b>005 INFRAESTRUCTURA DE LA INDUSTRIA CULTURAL</b>	<b>219,262.77</b>	<b>7,585.80</b>	<b>226,848.57</b>	<b>214,036.78</b>	<b>214,036.78</b>	<b>12,811.79</b>
005 01 INFRAESTRUCTURA DE LA INDUSTRIA CULTURAL	13,570.41	5,466.40	19,036.81	17,273.40	17,273.40	1,763.41
<b>006 INVERSION EN EQUIPAMIENTO E INFRAESTRUCTURA</b>	<b>5,322,300.70</b>	<b>8,365,826.10</b>	<b>13,688,126.80</b>	<b>2,857,886.05</b>	<b>2,857,886.05</b>	<b>10,830,240.75</b>
006 01 PROGRAMA OBRA PUBLICA DEL EJERCICIO	4,978,264.88	-1,662,150.57	3,316,114.31	0.00	0.00	3,316,114.31
006 02 PROGRAMA OBRA PUBLICA EN EJECUCION DEL EJERCICIO	0.00	9,731,136.67	9,731,136.67	2,232,085.49	2,232,085.49	7,499,051.18
006 02 0 001 AGUA POTABLE	0.00	5,945,998.69	5,945,998.69	1,146,347.47	1,146,347.47	4,799,651.22
006 02 0 001 0 01 PERFORACION Y AFORO DE POZO PROFUNDO NO. 1 "LA BOMBITA" ATRAS DE PROTECCION CIVIL, COLONIA VALLE DE LAS HUERTAS, DEL MUNICIPIO DE COQUIMATLAN, COL.	0.00	1,907,726.20	1,907,726.20	570,224.97	570,224.97	1,337,501.23
006 02 0 001 0 02 EQUIPAMIENTO, ELECTRIFICACION, CASETA DE CLORACION Y LINEA DE ALIMENTACION POZO PROFUNDO NO. 1 "LA BOMBITA" ATRAS DE PROTECCION CIVIL EN LA LOCALIDAD DE COQUIMATLAN, DEL MUNICIPIO DE COQUIMATLAN, COL.	0.00	2,107,260.79	2,107,260.79	0.00	0.00	2,107,260.79
006 02 0 001 0 03 CONSTRUCCION DE TANQUE DE ALMACENAMIENTO, LINEA DE ALIMENTACION Y RED DE DISTRIBUCION EN LA LOCALIDAD DE AGUA ZARCA DEL MUNICIPIO DE COQUIMATLAN, COLIMA.	0.00	1,931,011.70	1,931,011.70	576,122.50	576,122.50	1,354,889.20
006 02 0 007 MEJORAMIENTO DE ALUMBRADO PUBLICO	0.00	3,395,338.75	3,395,338.75	1,016,524.18	1,016,524.18	2,378,814.57
006 02 0 007 0 01 MEJORAMIENTO DE ALUMBRADO PUBLICO EN LA CABECERA MUNICIPAL DE COQUIMATLAN, COL.	0.00	3,395,338.75	3,395,338.75	1,016,524.18	1,016,524.18	2,378,814.57
006 02 0 999 GASTOS INDIRECTOS 3%	0.00	389,799.23	389,799.23	69,213.84	69,213.84	320,585.39
006 02 0 999 0 01 SUPERVISION TECNICA DE OBRAS EJECUTADAS CON	0.00	389,799.23	389,799.23	69,213.84	69,213.84	320,585.39



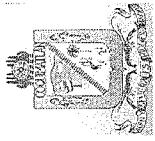
**MUNICIPIO DE COQUIMATLAN, COL.**  
**Sistema Integral de Contabilidad Gubernamental**  
**ESTADO ANALITICO DEL EJERCICIO DEL PRESUPUESTO DE EGRESOS**  
**DEL 1 DE ENERO AL 31 DE JULIO DE 2019**

Análisis por: Programa Presupuestario

Clave Presupuestaria Descripción  
 Prog-Prop-TProy-NProyTAct-NAct

*RECURSOS PROVENIENTES DEL FONDO DE  
 APORTACIONES PARA LA INFRAESTRUCTURA  
 SOCIAL MUNICIPAL (FAISM) 2019*

	Apr Ene-Jul	AyR Ene-Jul	PrM Ene-Jul	Dev Ene-Jul	Pag Ene-Jul	SEje Ene-Jul
<b>007 MAJORAMIENTO EN LA APLICACIÓN DE LA NORMATIVIDAD DE LAS LEYES Y REGLAMENTOS</b>	<b>91,751.36</b>	<b>165,226.30</b>	<b>256,977.66</b>	<b>256,564.09</b>	<b>256,564.09</b>	<b>413.57</b>
007 01 MAJORAMIENTO EN LA APLICACIÓN DE LA NORMATIVIDAD DE LAS LEYES Y REGLAMENTOS	91,751.36	165,226.30	256,977.66	256,564.09	256,564.09	413.57
<b>008 MANEJO EFICIENTE DE LA DEUDA PUBLICA SOSTENIBLE</b>	<b>1,048,662.17</b>	<b>317,417.32</b>	<b>1,366,079.49</b>	<b>9,858,490.83</b>	<b>1,785,268.44</b>	<b>-8,492,411.34</b>
008 01 MANEJO EFICIENTE DE LA DEUDA PUBLICA SOSTENIBLE	1,048,662.17	317,417.32	1,366,079.49	9,858,490.83	1,785,268.44	-8,492,411.34
<b>009 MANTENER ADECUADAMENTE LA INFRAESTRUCTURA Y LOS REGISTRO ADMINISTRATIVOS DE LOS PANTEONES</b>	<b>74,694.46</b>	<b>43,792.00</b>	<b>118,486.46</b>	<b>118,345.70</b>	<b>118,345.70</b>	<b>140.76</b>
009 01 MANTENER ADECUADAMENTE LA INFRAESTRUCTURA Y LOS REGISTRO ADMINISTRATIVOS DE LOS PANTEONES	74,694.46	43,792.00	118,486.46	118,345.70	118,345.70	140.76
<b>010 MANTENIMIENTO ADECUADO EN TIEMPO Y FORMA EN ÁREAS VERDES, PARQUES Y JARDINES</b>	<b>1,986,933.53</b>	<b>198,628.85</b>	<b>2,185,562.38</b>	<b>769,208.67</b>	<b>769,208.67</b>	<b>1,416,353.71</b>
010 01 MANTENIMIENTO ADECUADO EN TIEMPO Y FORMA EN ÁREAS VERDES, PARQUES Y JARDINES	1,986,933.53	198,628.85	2,185,562.38	769,208.67	769,208.67	1,416,353.71
<b>011 MEJORAMIENTO DE COMUNICACIÓN SOCIAL</b>	<b>233,443.17</b>	<b>113,112.27</b>	<b>346,555.44</b>	<b>336,545.29</b>	<b>336,545.29</b>	<b>10,010.15</b>
011 01 MEJORAMIENTO DE COMUNICACIÓN SOCIAL	233,443.17	113,112.27	346,555.44	336,545.29	336,545.29	10,010.15
<b>012 MEJORAMIENTO DEL ENTORNO SOCIAL PARA PREVENIR EL DELITO</b>	<b>6,436,360.61</b>	<b>2,094,695.03</b>	<b>8,531,055.64</b>	<b>7,564,040.21</b>	<b>7,175,331.20</b>	<b>967,015.43</b>
012 01 MEJORAMIENTO DEL ENTORNO SOCIAL PARA PREVENIR EL DELITO	6,436,360.61	2,094,695.03	8,531,055.64	7,564,040.21	7,175,331.20	967,015.43
<b>013 PREVENIR, DETECTAR Y ATENDER LA VULNERABILIDAD Y LA EXCLUSIÓN DE LAS PERSONAS</b>	<b>3,621,798.25</b>	<b>77,998.83</b>	<b>3,699,797.08</b>	<b>3,692,136.00</b>	<b>3,686,136.00</b>	<b>7,661.08</b>
013 01 PREVENIR, DETECTAR Y ATENDER LA VULNERABILIDAD Y LA EXCLUSIÓN DE LAS PERSONAS	3,621,798.25	77,998.83	3,699,797.08	3,692,136.00	3,686,136.00	7,661.08
<b>014 PROGRAMA DE GESTIÓN DEL ORDENAMIENTO TERRITORIAL Y HABITAT</b>	<b>2,336,426.17</b>	<b>187,156.18</b>	<b>2,523,582.35</b>	<b>2,351,620.83</b>	<b>2,346,950.82</b>	<b>171,961.52</b>
014 01 PROGRAMA DE GESTIÓN DEL ORDENAMIENTO TERRITORIAL Y HABITAT	2,336,426.17	187,156.18	2,523,582.35	2,351,620.83	2,346,950.82	171,961.52
<b>015 PROGRAMA DE MEJORAMIENTO DEL GASTO Y DEUDA PÚBLICA</b>	<b>2,223,736.43</b>	<b>1,067,603.59</b>	<b>3,291,340.02</b>	<b>2,932,499.67</b>	<b>2,921,641.54</b>	<b>358,840.35</b>
015 01 PROGRAMA DE MEJORAMIENTO DEL GASTO Y DEUDA PÚBLICA	2,223,736.43	1,067,603.59	3,291,340.02	2,932,499.67	2,921,641.54	358,840.35
<b>016 RESCATAR A JOVENES DE LAS ADICCIONES</b>	<b>36,856.00</b>	<b>72,015.72</b>	<b>108,871.72</b>	<b>55,188.10</b>	<b>50,967.19</b>	<b>53,683.62</b>
016 01 RESCATAR A JOVENES DE LAS ADICCIONES	36,856.00	72,015.72	108,871.72	55,188.10	50,967.19	53,683.62
<b>017 SERVICIOS DE LIMPIEZA Y RECOLECCIÓN DE BASURA</b>	<b>7,395,147.71</b>	<b>845,331.03</b>	<b>8,240,478.74</b>	<b>6,894,869.59</b>	<b>6,719,650.93</b>	<b>1,345,609.15</b>
017 01 SERVICIOS DE LIMPIEZA Y RECOLECCIÓN DE BASURA	7,395,147.71	845,331.03	8,240,478.74	6,894,869.59	6,719,650.93	1,345,609.15
<b>018 VIGILANCIA, SEGUIMIENTO, EVALUACIÓN Y CONTROL DE LA ADMINISTRACIÓN PÚBLICA MUNICIPAL</b>	<b>58,510.08</b>	<b>33,456.63</b>	<b>91,966.71</b>	<b>88,766.71</b>	<b>86,361.47</b>	<b>3,200.00</b>
018 01 VIGILANCIA, SEGUIMIENTO, EVALUACIÓN Y CONTROL DE LA ADMINISTRACIÓN PÚBLICA MUNICIPAL	58,510.08	33,456.63	91,966.71	88,766.71	86,361.47	3,200.00



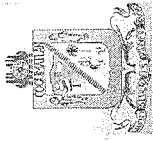
MUNICIPIO DE COQUIMATLAN, COL.  
Sistema Integral de Contabilidad Gubernamental  
**ESTADO ANALITICO DEL EJERCICIO DEL PRESUPUESTO DE EGRESOS**  
**DEL 1 DE ENERO AL 31 DE JULIO DE 2019**

Análisis por: Programa Presupuestario

Clave Presupuestaria Descripción  
Prog-Prop-TProy-NProyTAct-NAct

	Apr	Ene-Jul	AyR	Ene-Jul	PrM	Ene-Jul	Dev	Ene-Jul	Pag	Ene-Jul	SEje	Ene-Jul
<b>TOTAL:</b>		<b>29,972,684.52</b>		<b>13,561,428.74</b>		<b>43,534,113.26</b>		<b>32,987,235.38</b>		<b>24,020,667.04</b>		<b>10,546,877.88</b>

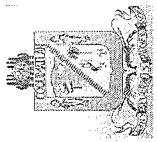




**MUNICIPIO DE COQUIMATLAN, COL.**  
**Sistema Integral de Contabilidad Gubernamental**  
**ESTADO ANALITICO DEL EJERCICIO DEL PRESUPUESTO DE EGRESOS**  
**DEL 1 DE ENERO AL 31 DE JULIO DE 2019**

Análisis por: Programa Presupuestario

Clave Presupuestaria	Descripción	Apr Ene-Jul	AyR Ene-Jul	PriM Ene-Jul	Dev Ene-Jul	Pag Ene-Jul	SEje Ene-Jul
<b>001</b>	<b>APLICACIÓN DE LOS PROCESOS DE ADQUISICIONES CON LA VISION DE EFICACIA Y TRANSPARENCIA</b>	<b>8,137,099.11</b>	<b>568,050.27</b>	<b>8,705,149.38</b>	<b>6,841,308.00</b>	<b>6,655,820.43</b>	<b>1,863,841.38</b>
001 01	APLICACION DE LOS PROCESOS DE ADQUISICIONES CON LA VISION DE EFICACIA Y TRANSPARENCIA	4,865,294.22	512,975.50	5,378,269.72	3,643,586.49	3,458,098.92	1,734,683.23
<b>002</b>	<b>APLICACIÓN DE SISTEMAS MODERNOS DE GESTIÓN PÚBLICA</b>	<b>8,858,457.53</b>	<b>1,106,678.75</b>	<b>9,965,136.28</b>	<b>7,151,095.49</b>	<b>7,035,319.07</b>	<b>2,814,040.79</b>
002 01	APLICACION DE SISTEMAS MODERNOS DE GESTION PUBLICA	5,147,868.08	888,266.88	6,036,134.96	3,376,823.23	3,261,046.81	2,659,311.73
<b>003</b>	<b>CONTAR CON UN PADRON CATASTRAL ACTUALIZADO Y CON INFORMACION SUFICIENTE</b>	<b>671,571.82</b>	<b>77,680.29</b>	<b>749,252.11</b>	<b>705,860.44</b>	<b>705,860.44</b>	<b>43,391.67</b>
003 01	CONTAR CON UN PADRON CATASTRAL ACTUALIZADO Y CON INFORMACION SUFICIENTE	271,525.09	64,604.15	336,129.24	310,224.11	310,224.11	25,905.13
<b>004</b>	<b>CONTAR CON UNA BASE DE DATOS VERAZ Y CONFIABLE DEL REGISTRO CIVIL</b>	<b>140,797.55</b>	<b>0.00</b>	<b>140,797.55</b>	<b>0.00</b>	<b>0.00</b>	<b>140,797.55</b>
004 01	CONTAR CON UNA BASE DE DATOS VERAZ Y CONFIABLE DEL REGISTRO CIVIL	140,797.55	0.00	140,797.55	0.00	0.00	140,797.55
<b>005</b>	<b>INFRAESTRUCTURA DE LA INDUSTRIA CULTURAL</b>	<b>219,262.77</b>	<b>7,585.80</b>	<b>226,848.57</b>	<b>214,036.78</b>	<b>214,036.78</b>	<b>12,811.79</b>
005 01	INFRAESTRUCTURA DE LA INDUSTRIA CULTURAL	13,570.41	5,466.40	19,036.81	17,273.40	17,273.40	1,763.41
<b>006</b>	<b>INVERSION EN EQUIPAMIENTO E INFRAESTRUCTURA</b>	<b>5,322,300.70</b>	<b>8,365,826.10</b>	<b>13,688,126.80</b>	<b>2,857,886.05</b>	<b>2,857,886.05</b>	<b>10,830,240.75</b>
006 01	PROGRAMA OBRA PUBLICA DEL EJERCICIO	4,978,264.88	-1,662,150.57	3,316,114.31	0.00	0.00	3,316,114.31
006 02	PROGRAMA OBRA PUBLICA EN EJECUCION DEL EJERCICIO	0.00	9,731,136.67	9,731,136.67	2,232,085.49	2,232,085.49	7,499,051.18
006 02 0 001	AGUA POTABLE	0.00	5,945,998.69	5,945,998.69	1,146,347.47	1,146,347.47	4,799,651.22
006 02 0 001 0 01	PERFORACION Y AFORO DE POZO PROFUNDO NO. 1 "LA BOMBITA" ATRAS DE PROTECCION CIVIL, COLONIA VALLE DE LAS HUERTAS, DEL MUNICIPIO DE COQUIMATLAN, COL.	0.00	1,907,726.20	1,907,726.20	570,224.97	570,224.97	1,337,501.23
006 02 0 001 0 02	EQUIPAMIENTO, ELECTRIFICACION, CASETA DE CLORACION Y LINEA DE ALIMENTACION POZO PROFUNDO NO. 1 "LA BOMBITA" ATRAS DE PROTECCION CIVIL EN LA LOCALIDAD DE COQUIMATLAN, DEL MUNICIPIO DE COQUIMATLAN, COL.	0.00	2,107,260.79	2,107,260.79	0.00	0.00	2,107,260.79
006 02 0 001 0 03	CONSTRUCCION DE TANQUE DE ALMACENAMIENTO, LINEA DE ALIMENTACION Y RED DE DISTRIBUCION EN LA LOCALIDAD DE AGUA ZARCA DEL MUNICIPIO DE COQUIMATLAN, COLIMA.	0.00	1,931,011.70	1,931,011.70	576,122.50	576,122.50	1,354,889.20
006 02 0 007	MEJORAMIENTO DE ALUMBRADO PÚBLICO	0.00	3,395,338.75	3,395,338.75	1,016,524.18	1,016,524.18	2,378,814.57
006 02 0 007 0 01	MEJORAMIENTO DE ALUMBRADO PÚBLICO EN LA CABECERA MUNICIPAL DE COQUIMATLAN, COL.	0.00	3,395,338.75	3,395,338.75	1,016,524.18	1,016,524.18	2,378,814.57
006 02 0 999	GASTOS INDIRECTOS 3%	0.00	389,799.23	389,799.23	69,213.84	69,213.84	320,585.39
006 02 0 999 0 01	SUPERVISION TECNICA DE OBRAS EJECUTADAS CON	0.00	389,799.23	389,799.23	69,213.84	69,213.84	320,585.39



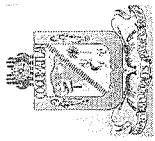
**MUNICIPIO DE COQUIMATLAN, COL.**  
**Sistema Integral de Contabilidad Gubernamental**  
**ESTADO ANALITICO DEL EJERCICIO DEL PRESUPUESTO DE EGRESOS**  
**DEL 1 DE ENERO AL 31 DE JULIO DE 2019**

Análisis por: Programa Presupuestario

Clave Presupuestaria Descripción  
 Prog-Prop-TProy-NProyTAct-NAct

*RECURSOS PROVENIENTES DEL FONDO DE  
 APORTACIONES PARA LA INFRAESTRUCTURA  
 SOCIAL MUNICIPAL (FAISM) 2019*

	Apr Ene-Jul	AyR Ene-Jul	PrM Ene-Jul	Dev Ene-Jul	Pag Ene-Jul	SEje Ene-Jul
<b>007 MAJORAMIENTO EN LA APLICACIÓN DE LA NORMATIVIDAD DE LAS LEYES Y REGLAMENTOS</b>	<b>91,751.36</b>	<b>165,226.30</b>	<b>256,977.66</b>	<b>256,564.09</b>	<b>256,564.09</b>	<b>413.57</b>
007 01 MAJORAMIENTO EN LA APLICACION DE LA NORMATIVIDAD DE LAS LEYES Y REGLAMENTOS	91,751.36	165,226.30	256,977.66	256,564.09	256,564.09	413.57
<b>008 MANEJO EFICIENTE DE LA DEUDA PUBLICA SOSTENIBLE</b>	<b>1,048,662.17</b>	<b>317,417.32</b>	<b>1,366,079.49</b>	<b>9,858,490.83</b>	<b>1,785,268.44</b>	<b>-8,492,411.34</b>
008 01 MANEJO EFICIENTE DE LA DEUDA PUBLICA SOSTENIBLE	1,048,662.17	317,417.32	1,366,079.49	9,858,490.83	1,785,268.44	-8,492,411.34
<b>009 MANTENER ADECUADAMENTE LA INFRAESTRUCTURA Y LOS REGISTRO ADMINISTRATIVOS DE LOS PANTEONES</b>	<b>74,694.46</b>	<b>43,792.00</b>	<b>118,486.46</b>	<b>118,345.70</b>	<b>118,345.70</b>	<b>140.76</b>
009 01 MANTENER ADECUADAMENTE LA INFRAESTRUCTURA Y LOS REGISTRO ADMINISTRATIVOS DE LOS PANTEONES	74,694.46	43,792.00	118,486.46	118,345.70	118,345.70	140.76
<b>010 MANTENIMIENTO ADECUADO EN TIEMPO Y FORMA EN AÉREAS VERDES, PARQUES Y JARDINES</b>	<b>1,986,933.53</b>	<b>198,628.85</b>	<b>2,185,562.38</b>	<b>769,208.67</b>	<b>769,208.67</b>	<b>1,416,353.71</b>
010 01 MANTENIMIENTO ADECUADO EN TIEMPO Y FORMA EN AEREAS VERDES, PARQUES Y JARDINES	1,986,933.53	198,628.85	2,185,562.38	769,208.67	769,208.67	1,416,353.71
<b>011 MEJORAMIENTO DE COMUNICACIÓN SOCIAL</b>	<b>233,443.17</b>	<b>113,112.27</b>	<b>346,555.44</b>	<b>336,545.29</b>	<b>336,545.29</b>	<b>10,010.15</b>
011 01 MEJORAMIENTO DE COMUNICACION SOCIAL	233,443.17	113,112.27	346,555.44	336,545.29	336,545.29	10,010.15
<b>012 MEJORAMIENTO DEL ENTORNO SOCIAL PARA PREVENIR EL DELITO</b>	<b>6,436,360.61</b>	<b>2,094,695.03</b>	<b>8,531,055.64</b>	<b>7,564,040.21</b>	<b>7,175,331.20</b>	<b>967,015.43</b>
012 01 MEJORAMIENTO DEL ENTORNO SOCIAL PARA PREVENIR EL DELITO	6,436,360.61	2,094,695.03	8,531,055.64	7,564,040.21	7,175,331.20	967,015.43
<b>013 PREVENIR, DETECTAR Y ATENDER LA VULNERABILIDAD Y LA EXCLUSION DE LAS PERSONAS</b>	<b>3,621,798.25</b>	<b>77,998.83</b>	<b>3,699,797.08</b>	<b>3,692,136.00</b>	<b>3,686,136.00</b>	<b>7,661.08</b>
013 01 PREVENIR, DETECTAR Y ATENDER LA VULNERABILIDAD Y LA EXCLUSION DE LAS PERSONAS	3,621,798.25	77,998.83	3,699,797.08	3,692,136.00	3,686,136.00	7,661.08
<b>014 PROGRAMA DE GESTION DEL ORDENAMIENTO TERRITORIAL Y HABITAT</b>	<b>2,336,426.17</b>	<b>187,156.18</b>	<b>2,523,582.35</b>	<b>2,351,620.83</b>	<b>2,346,950.82</b>	<b>171,961.52</b>
014 01 PROGRAMA DE GESTION DEL ORDENAMIENTO TERRITORIAL Y HABITAT	2,336,426.17	187,156.18	2,523,582.35	2,351,620.83	2,346,950.82	171,961.52
<b>015 PROGRAMA DE MEJORAMIENTO DEL GASTO Y DEUDA PUBLICA</b>	<b>2,223,736.43</b>	<b>1,067,603.59</b>	<b>3,291,340.02</b>	<b>2,932,499.67</b>	<b>2,921,641.54</b>	<b>358,840.35</b>
015 01 PROGRAMA DE MEJORAMIENTO DEL GASTO Y DEUDA PUBLICA	2,223,736.43	1,067,603.59	3,291,340.02	2,932,499.67	2,921,641.54	358,840.35
<b>016 RESCATAR A JOVENES DE LAS ADICCIONES</b>	<b>36,856.00</b>	<b>72,015.72</b>	<b>108,871.72</b>	<b>55,188.10</b>	<b>50,967.19</b>	<b>53,683.62</b>
016 01 RESCATAR A JOVENES DE LAS ADICCIONES	36,856.00	72,015.72	108,871.72	55,188.10	50,967.19	53,683.62
<b>017 SERVICIOS DE LIMPIEZA Y RECOLECCION DE BASURA</b>	<b>7,395,147.71</b>	<b>845,331.03</b>	<b>8,240,478.74</b>	<b>6,894,869.59</b>	<b>6,719,650.93</b>	<b>1,345,609.15</b>
017 01 SERVICIOS DE LIMPIEZA Y RECOLECCION DE BASURA	7,395,147.71	845,331.03	8,240,478.74	6,894,869.59	6,719,650.93	1,345,609.15
<b>018 VIGILANCIA, SEGUIMIENTO, EVALUACION Y CONTROL DE LA ADMINISTRACION PUBLICA MUNICIPAL</b>	<b>58,510.08</b>	<b>33,456.63</b>	<b>91,966.71</b>	<b>88,766.71</b>	<b>86,361.47</b>	<b>3,200.00</b>
018 01 VIGILANCIA, SEGUIMIENTO, EVALUACION Y CONTROL DE LA ADMINISTRACION PUBLICA MUNICIPAL	58,510.08	33,456.63	91,966.71	88,766.71	86,361.47	3,200.00



MUNICIPIO DE COQUIMATLAN, COL.  
Sistema Integral de Contabilidad Gubernamental  
**ESTADO ANALITICO DEL EJERCICIO DEL PRESUPUESTO DE EGRESOS**  
**DEL 1 DE ENERO AL 31 DE JULIO DE 2019**

Análisis por: Programa Presupuestario

Clave Presupuestaria Descripción  
Prog-Prop-TProy-NProyTAct-NAct

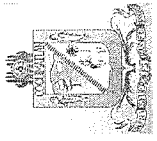
	Apr	Ene-Jul	AyR	Ene-Jul	PrM	Ene-Jul	Dev	Ene-Jul	Pag	Ene-Jul	SEje	Ene-Jul
<b>TOTAL:</b>		<b>29,972,684.52</b>		<b>13,561,428.74</b>		<b>43,534,113.26</b>		<b>32,987,235.38</b>		<b>24,020,667.04</b>		<b>10,546,877.88</b>



**H. Ayuntamiento de Coquimatlán**  
**Administración 2018-2021**



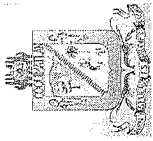
	Indicadores de Postura Fiscal



MUNICIPIO DE COQUIMATLAN, COL.  
Sistema Integral de Contabilidad Gubernamental  
**INDICADORES DE POSTURA FISCAL**  
DEL 1 DE ENERO AL 31 DE JULIO DE 2019

Concepto	Estimado	Devengado	Pagado <sup>3</sup>
<b>I. Ingresos Presupuestarios(I=1+2)</b>			
1. <i>Ingresos del Gobierno de la Entidad Federativa</i> <sup>1</sup>	55,067,361.14	68,664,404.76	68,664,404.76
2. <i>Ingresos del Sector Paraestatal</i> <sup>1</sup>			
<b>II. Egresos Presupuestarios(II=3+4)</b>			
3. <i>Egresos del Gobierno de la Entidad Federativa</i> <sup>2</sup>	48,893,809.42	52,688,462.45	43,721,894.11
4. <i>Egresos del Sector Paraestatal</i> <sup>2</sup>			
<b>III. Balance Presupuestario(Superávit o Déficit)(III = I - II)</b>	<b>6,173,551.72</b>	<b>15,975,942.31</b>	<b>24,942,510.65</b>
<b>Concepto</b>	<b>Estimado</b>	<b>Devengado</b>	<b>Pagado<sup>3</sup></b>
<b>III. Balance Presupuestario(Superávit o Déficit)</b>	<b>6,173,551.72</b>	<b>15,975,942.31</b>	<b>24,942,510.65</b>
<b>IV. Intereses, Comisiones y Gastos de la Deuda</b>	<b>784,756.00</b>	<b>473,075.49</b>	<b>473,075.49</b>
<b>V. Balance Primario(Superávit o Déficit)(V = III - IV)</b>	<b>5,388,795.72</b>	<b>15,502,866.82</b>	<b>24,469,435.16</b>
<b>Concepto</b>	<b>Estimado</b>	<b>Devengado</b>	<b>Pagado<sup>3</sup></b>
<b>A. Financiamiento</b>	<b>0.00</b>	<b>0.00</b>	<b>0.00</b>
<b>B. Amortización de la Deuda</b>	<b>0.00</b>	<b>351,552.30</b>	<b>351,552.30</b>
<b>C. Endeudamiento o desendeudamiento(C = A - B)</b>	<b>0.00</b>	<b>-351,552.30</b>	<b>-351,552.30</b>

1. Los Ingresos que se presentan son los ingresos presupuestario totales sin incluir los ingresos por financiamientos. Los Ingresos del Gobierno de la Entidad Federativa corresponden a los del Poder Ejecutivo, Legislativo Judicial y Autónomos.
2. Los egresos que se presentan son los egresos presupuestarios totales sin incluir los egresos por amortización. Los egresos del Gobierno de la Entidad Federativa corresponden a los del Poder Ejecutivo, Legislativo, Judicial y Organos Autónomos.
3. Para Ingresos se reportan los ingresos recaudados; para egresos se reportan los egresos pagados.



MUNICIPIO DE COQUIMATLAN, COL.  
Sistema Integral de Contabilidad Gubernamental  
ANÁLISIS DE SALDOS CONTABLES  
DEL 1 DE ENERO AL 31 DE JULIO DE 2019

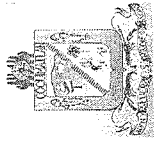
Descripción	Saldo Anterior		Movimientos		Saldo Actual	
	Debe	Haber	Debe	Haber	Debe	Haber
<b>ACTIVO</b>	<b>153,238,171.57</b>	<b>0.00</b>	<b>107,975,690.90</b>	<b>85,765,611.36</b>	<b>175,448,251.11</b>	<b>0.00</b>
<b>ACTIVO CIRCULANTE</b>	<b>21,901,744.49</b>	<b>0.00</b>	<b>103,178,923.93</b>	<b>83,533,525.87</b>	<b>41,547,142.55</b>	<b>0.00</b>
EFFECTIVO Y EQUIVALENTES	2,398,948.38	0.00	99,562,571.04	79,991,389.83	21,970,129.59	0.00
EFFECTIVO	0.00	0.00	1,036,396.17	1,036,396.17	0.00	0.00
FONDOS DE CAJA	0.00	0.00	1,036,396.17	1,036,396.17	0.00	0.00
<b>BANCOS/ TESORERIA</b>	<b>2,386,957.88</b>	<b>0.00</b>	<b>98,522,078.87</b>	<b>78,950,897.66</b>	<b>21,958,139.09</b>	<b>0.00</b>
CUENTAS BANCARIAS TESORERIA MUNICIPAL	2,386,957.88	0.00	98,522,078.87	78,950,897.66	21,958,139.09	0.00
<b>DEPOSITOS DE FONDOS DE TERCEROS EN GARANTÍA Y/O ADMINISTRACIÓN</b>	<b>11,990.50</b>	<b>0.00</b>	<b>4,096.00</b>	<b>4,096.00</b>	<b>11,990.50</b>	<b>0.00</b>
DEPOSITOS DE FONDOS DE TERCEROS EN GARANTÍA	11,990.50	0.00	4,096.00	4,096.00	11,990.50	0.00
<b>DERECHOS A RECIBIR EFFECTIVO O EQUIVALENTES</b>	<b>17,302,648.22</b>	<b>0.00</b>	<b>1,061,144.20</b>	<b>1,091,327.35</b>	<b>17,272,465.07</b>	<b>0.00</b>
<b>CUENTAS POR COBRAR A CORTO PLAZO</b>	<b>1,727,004.22</b>	<b>0.00</b>	<b>571,348.13</b>	<b>447,783.18</b>	<b>1,850,569.17</b>	<b>0.00</b>
CUENTAS POR COBRAR A EMPLEADOS Y FUNCIONARIOS	1,727,004.22	0.00	571,348.13	447,783.18	1,850,569.17	0.00
<b>DEUDORES DIVERSOS POR COBRAR A CORTO PLAZO</b>	<b>973,902.31</b>	<b>0.00</b>	<b>65,639.22</b>	<b>40,817.21</b>	<b>998,724.32</b>	<b>0.00</b>
DEUDORES DIVERSOS POR RESPONSABILIDADES DE FUNCIONARIOS Y EMPLEADOS	85,872.75	0.00	800.00	7,600.00	79,072.75	0.00
DEUDORES DIVERSOS POR GASTOS A COMPROBAR	714,873.99	0.00	64,839.22	33,217.21	746,496.00	0.00
OTROS DEUDORES DIVERSOS	173,155.57	0.00	0.00	0.00	173,155.57	0.00
<b>DEUDORES POR ANTICIPOS DE TESORERIA A CORTO PLAZO</b>	<b>12,929.35</b>	<b>0.00</b>	<b>97,080.85</b>	<b>84,174.15</b>	<b>25,836.05</b>	<b>0.00</b>
DEUDORES POR FONDOS REVOLVENTES	12,929.35	0.00	97,080.85	84,174.15	25,836.05	0.00
<b>PRESTAMOS OTORGADOS A CORTO PLAZO</b>	<b>14,588,812.34</b>	<b>0.00</b>	<b>327,076.00</b>	<b>518,552.81</b>	<b>14,397,335.53</b>	<b>0.00</b>
PRÉSTAMOS AL SECTOR PÚBLICO	14,588,812.34	0.00	327,076.00	518,552.81	14,397,335.53	0.00
<b>DERECHOS A RECIBIR BIENES O SERVICIOS</b>	<b>2,200,147.89</b>	<b>0.00</b>	<b>2,555,208.69</b>	<b>2,450,808.69</b>	<b>2,304,547.89</b>	<b>0.00</b>
<b>ANTICIPO A PROVEEDORES POR ADQUISICIÓN DE BIENES Y PRESTACIÓN DE SERVICIOS A CORTO PLAZO</b>	<b>1,658,445.76</b>	<b>0.00</b>	<b>323,123.20</b>	<b>218,723.20</b>	<b>1,762,845.76</b>	<b>0.00</b>
ANTICIPO A PROVEEDORES POR ADQUISICIÓN DE BIENES DE CONSUMO	1,391,411.29	0.00	323,123.20	218,723.20	1,495,811.29	0.00
ANTICIPO A PROVEEDORES POR PRESTACIÓN DE SERVICIOS	267,034.47	0.00	0.00	0.00	267,034.47	0.00
<b>ANTICIPO A CONTRATISTAS POR OBRAS PÚBLICAS A CORTO PLAZO</b>	<b>541,702.13</b>	<b>0.00</b>	<b>2,232,085.49</b>	<b>2,232,085.49</b>	<b>541,702.13</b>	<b>0.00</b>
ANTICIPOS A CONTRATISTAS DE OBRA PÚBLICA POR EJERCICIO FISCAL	89,809.56	0.00	0.00	0.00	89,809.56	0.00
SIGPOT	451,892.57	0.00	0.00	0.00	451,892.57	0.00



# H. Ayuntamiento de Coquimatlán Administración 2018-2021



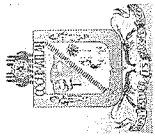
	<b>Análisis de saldo</b>



MUNICIPIO DE COQUIMATLAN, COL.  
Sistema Integral de Contabilidad Gubernamental  
ANALISIS DE SALDOS CONTABLES  
DEL 1 DE ENERO AL 31 DE JULIO DE 2019

Descripción	Saldo Anterior		Movimientos		Saldo Actual	
	Debe	Haber	Debe	Haber	Debe	Haber
<b>ACTIVO</b>	<b>153,238,171.57</b>	<b>0.00</b>	<b>107,975,690.90</b>	<b>85,765,611.36</b>	<b>175,448,251.11</b>	<b>0.00</b>
<b>ACTIVO CIRCULANTE</b>	<b>21,901,744.49</b>	<b>0.00</b>	<b>103,178,923.93</b>	<b>83,533,525.87</b>	<b>41,547,142.55</b>	<b>0.00</b>
<b>EFFECTIVO Y EQUIVALENTES</b>	<b>2,398,948.38</b>	<b>0.00</b>	<b>99,562,571.04</b>	<b>79,991,389.83</b>	<b>21,970,129.59</b>	<b>0.00</b>
<b>EFFECTIVO</b>	<b>0.00</b>	<b>0.00</b>	<b>1,036,396.17</b>	<b>1,036,396.17</b>	<b>0.00</b>	<b>0.00</b>
<b>FONDOS DE CAJA</b>	<b>0.00</b>	<b>0.00</b>	<b>1,036,396.17</b>	<b>1,036,396.17</b>	<b>0.00</b>	<b>0.00</b>
<b>BANCOS/TESORERIA</b>	<b>2,386,957.88</b>	<b>0.00</b>	<b>98,522,078.87</b>	<b>78,950,897.66</b>	<b>21,958,139.09</b>	<b>0.00</b>
<b>CUENTAS BANCARIAS TESORERIA MUNICIPAL</b>	<b>2,386,957.88</b>	<b>0.00</b>	<b>98,522,078.87</b>	<b>78,950,897.66</b>	<b>21,958,139.09</b>	<b>0.00</b>
<b>DEPOSITOS DE FONDOS DE TERCEROS EN GARANTIA Y/O ADMINISTRACIÓN</b>	<b>11,990.50</b>	<b>0.00</b>	<b>4,096.00</b>	<b>4,096.00</b>	<b>11,990.50</b>	<b>0.00</b>
<b>DEPOSITOS DE FONDOS DE TERCEROS EN GARANTIA</b>	<b>11,990.50</b>	<b>0.00</b>	<b>4,096.00</b>	<b>4,096.00</b>	<b>11,990.50</b>	<b>0.00</b>
<b>DERECHOS A RECIBIR EFFECTIVO O EQUIVALENTES</b>	<b>17,302,648.22</b>	<b>0.00</b>	<b>1,061,144.20</b>	<b>1,091,327.35</b>	<b>17,272,465.07</b>	<b>0.00</b>
<b>CUENTAS POR COBRAR A CORTO PLAZO</b>	<b>1,727,004.22</b>	<b>0.00</b>	<b>571,348.13</b>	<b>447,783.18</b>	<b>1,850,569.17</b>	<b>0.00</b>
<b>CUENTAS POR COBRAR A EMPLEADOS Y FUNCIONARIOS</b>	<b>1,727,004.22</b>	<b>0.00</b>	<b>571,348.13</b>	<b>447,783.18</b>	<b>1,850,569.17</b>	<b>0.00</b>
<b>DEUDORES DIVERSOS POR COBRAR A CORTO PLAZO</b>	<b>973,902.31</b>	<b>0.00</b>	<b>65,639.22</b>	<b>40,817.21</b>	<b>998,724.32</b>	<b>0.00</b>
<b>DEUDORES DIVERSOS POR RESPONSABILIDADES DE FUNCIONARIOS Y EMPLEADOS</b>	<b>85,872.75</b>	<b>0.00</b>	<b>800.00</b>	<b>7,600.00</b>	<b>79,072.75</b>	<b>0.00</b>
<b>DEUDORES DIVERSOS POR GASTOS A COMPROBAR</b>	<b>714,873.99</b>	<b>0.00</b>	<b>64,839.22</b>	<b>33,217.21</b>	<b>746,496.00</b>	<b>0.00</b>
<b>OTROS DEUDORES DIVERSOS</b>	<b>173,155.57</b>	<b>0.00</b>	<b>0.00</b>	<b>0.00</b>	<b>173,155.57</b>	<b>0.00</b>
<b>DEUDORES POR ANTICIPOS DE TESORERIA A CORTO PLAZO</b>	<b>12,929.35</b>	<b>0.00</b>	<b>97,080.85</b>	<b>84,174.15</b>	<b>25,836.05</b>	<b>0.00</b>
<b>DEUDORES POR FONDOS REVOLVENTES</b>	<b>12,929.35</b>	<b>0.00</b>	<b>97,080.85</b>	<b>84,174.15</b>	<b>25,836.05</b>	<b>0.00</b>
<b>PRESTAMOS OTORGADOS A CORTO PLAZO</b>	<b>14,588,812.34</b>	<b>0.00</b>	<b>327,076.00</b>	<b>518,552.81</b>	<b>14,397,335.53</b>	<b>0.00</b>
<b>PRÉSTAMOS AL SECTOR PÚBLICO</b>	<b>14,588,812.34</b>	<b>0.00</b>	<b>327,076.00</b>	<b>518,552.81</b>	<b>14,397,335.53</b>	<b>0.00</b>
<b>DERECHOS A RECIBIR BIENES O SERVICIOS</b>	<b>2,200,147.89</b>	<b>0.00</b>	<b>2,555,208.69</b>	<b>2,450,808.69</b>	<b>2,304,547.89</b>	<b>0.00</b>
<b>ANTICIPO A PROVEEDORES POR ADQUISICIÓN DE BIENES Y PRESTACIÓN DE SERVICIOS A CORTO PLAZO</b>	<b>1,658,445.76</b>	<b>0.00</b>	<b>323,123.20</b>	<b>218,723.20</b>	<b>1,762,845.76</b>	<b>0.00</b>
<b>ANTICIPO A PROVEEDORES POR ADQUISICIÓN DE BIENES DE CONSUMO</b>	<b>1,391,411.29</b>	<b>0.00</b>	<b>323,123.20</b>	<b>218,723.20</b>	<b>1,495,811.29</b>	<b>0.00</b>
<b>ANTICIPO A PROVEEDORES POR PRESTACIÓN DE SERVICIOS</b>	<b>267,034.47</b>	<b>0.00</b>	<b>0.00</b>	<b>0.00</b>	<b>267,034.47</b>	<b>0.00</b>
<b>ANTICIPO A CONTRATISTAS POR OBRAS PÚBLICAS A CORTO PLAZO</b>	<b>541,702.13</b>	<b>0.00</b>	<b>2,232,085.49</b>	<b>2,232,085.49</b>	<b>541,702.13</b>	<b>0.00</b>
<b>ANTICIPOS A CONTRATISTAS DE OBRA PÚBLICA POR EJERCICIO FISCAL</b>	<b>89,809.56</b>	<b>0.00</b>	<b>0.00</b>	<b>0.00</b>	<b>89,809.56</b>	<b>0.00</b>
<b>SIGPOT</b>	<b>451,892.57</b>	<b>0.00</b>	<b>0.00</b>	<b>0.00</b>	<b>451,892.57</b>	<b>0.00</b>





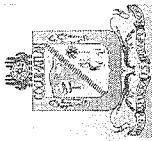
# MUNICIPIO DE COQUIMATLAN, COL.

Sistema Integral de Contabilidad Gubernamental

## ANÁLISIS DE SALDOS CONTABLES

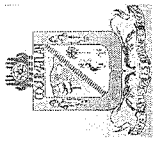
DEL 1 DE ENERO AL 31 DE JULIO DE 2019

Descripción	Saldo Anterior		Movimientos		Saldo Actual	
	Debe	Haber	Debe	Haber	Debe	Haber
ANTICIPO A CONTRATISTAS	0.00	0.00	2,232,085.49	2,232,085.49	0.00	0.00
<b>ACTIVO NO CIRCULANTE</b>	<b>131,336,427.08</b>	<b>0.00</b>	<b>4,796,766.97</b>	<b>2,232,085.49</b>	<b>133,901,108.56</b>	<b>0.00</b>
<b>BIENES INMUEBLES, INFRAESTRUCTURA Y CONSTRUCCIONES EN PROCESO</b>	<b>116,902,953.29</b>	<b>0.00</b>	<b>4,464,170.98</b>	<b>2,232,085.49</b>	<b>119,135,038.78</b>	<b>0.00</b>
<b>VIVIENDAS</b>	<b>6,474,064.26</b>	<b>0.00</b>	<b>0.00</b>	<b>0.00</b>	<b>6,474,064.26</b>	<b>0.00</b>
VIVIENDAS EN ZONAS MARGINADAS	4,024,064.26	0.00	0.00	0.00	4,024,064.26	0.00
OTRAS VIVIENDAS PARA FINES DEL ENTE PÚBLICO	2,450,000.00	0.00	0.00	0.00	2,450,000.00	0.00
<b>EDIFICIOS NO HABITACIONALES</b>	<b>4,386,372.60</b>	<b>0.00</b>	<b>0.00</b>	<b>0.00</b>	<b>4,386,372.60</b>	<b>0.00</b>
UNIDADES DEPORTIVAS, PARQUES Y JARDINES	4,397,712.00	0.00	0.00	0.00	4,397,712.00	0.00
ESTACIONAMIENTOS Y APARCADEROS	0.00	11,339.40	0.00	0.00	0.00	11,339.40
<b>CONSTRUCCIONES EN PROCESO EN BIENES DE DOMINIO PÚBLICO</b>	<b>92,198,423.40</b>	<b>0.00</b>	<b>4,325,743.30</b>	<b>2,162,871.65</b>	<b>94,361,295.05</b>	<b>0.00</b>
EDIFICACIÓN HABITACIONAL EN PROCESO	7,828,282.35	0.00	0.00	0.00	7,828,282.35	0.00
EDIFICACIÓN NO HABITACIONAL EN PROCESO	17,878,414.85	0.00	0.00	0.00	17,878,414.85	0.00
CONSTRUCCIÓN DE OBRAS PARA EL ABASTECIMIENTO DE AGUA, PETRÓLEO, GAS, ELECTRICIDAD Y TELECOMUNICACIONES EN PROCESO	4,718,456.65	0.00	2,292,694.94	1,146,347.47	5,864,804.12	0.00
DIVISIÓN DE TERRENOS Y CONSTRUCCIÓN DE OBRAS DE URBANIZACIÓN EN PROCESO	53,696,607.87	0.00	2,033,048.36	1,016,524.18	54,713,132.05	0.00
CONSTRUCCIÓN DE VÍAS DE COMUNICACIÓN EN PROCESO	449,124.14	0.00	0.00	0.00	449,124.14	0.00
OTRAS CONSTRUCCIONES DE INGENIERÍA CIVIL U OBRA PESADA EN PROCESO	7,410,135.56	0.00	0.00	0.00	7,410,135.56	0.00
INSTALACIONES Y EQUIPAMIENTO EN CONSTRUCCIONES EN PROCESO	217,401.98	0.00	0.00	0.00	217,401.98	0.00
<b>CONSTRUCCIONES EN PROCESO EN BIENES PROPIOS</b>	<b>13,844,093.03</b>	<b>0.00</b>	<b>138,427.68</b>	<b>69,213.84</b>	<b>13,913,306.87</b>	<b>0.00</b>
DIVISIÓN DE TERRENOS Y CONSTRUCCIÓN DE OBRAS DE URBANIZACIÓN EN PROCESO	102,416.12	0.00	138,427.68	69,213.84	171,629.96	0.00
INSTALACIONES Y EQUIPAMIENTO EN CONSTRUCCIONES EN PROCESO	200,395.00	0.00	0.00	0.00	200,395.00	0.00
TRABAJOS DE ACABADOS EN EDIFICACIONES Y OTROS TRABAJOS ESPECIALIZADOS EN PROCESO	13,541,281.91	0.00	0.00	0.00	13,541,281.91	0.00
<b>BIENES MUEBLES</b>	<b>13,734,218.91</b>	<b>0.00</b>	<b>332,595.99</b>	<b>0.00</b>	<b>14,066,814.90</b>	<b>0.00</b>
<b>MOBILIARIO Y EQUIPO DE ADMINISTRACIÓN</b>	<b>11,890,705.45</b>	<b>0.00</b>	<b>57,305.99</b>	<b>0.00</b>	<b>11,948,011.44</b>	<b>0.00</b>
MUEBLES DE OFICINA Y ESTANTERÍA	39,510.01	0.00	0.00	0.00	39,510.01	0.00
EQUIPO DE CÓMPUTO Y DE TECNOLOGÍAS DE LA INFORMACIÓN	77,608.64	0.00	0.00	0.00	77,608.64	0.00
OTROS MOBILIARIOS Y EQUIPOS DE ADMINISTRACIÓN	120,467.57	0.00	57,305.99	0.00	177,773.56	0.00
BIENES DE INVENTARIO SALDOS INICIALES	9,727,501.22	0.00	0.00	0.00	9,727,501.22	0.00



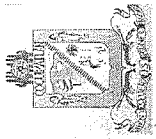
MUNICIPIO DE COQUIMATLAN, COL.  
Sistema Integral de Contabilidad Gubernamental  
ANALISIS DE SALDOS CONTABLES  
DEL 1 DE ENERO AL 31 DE JULIO DE 2019

Descripción	Saldo Anterior		Movimientos		Saldo Actual	
	Debe	Haber	Debe	Haber	Debe	Haber
12 ESCRITORIOS DE 1.2 X .60 X .75 (9 CEREZO Y 3 CHOCOLATES)	17,956.80	0.00	0.00	0.00	17,956.80	0.00
8 MESAS PARA COMPUTADORAS DE .6 X .40 X 75 COLOR CEREZO	5,382.40	0.00	0.00	0.00	5,382.40	0.00
7 MESAS PAR AIMPRESORAS DE .6 X .40 X .75 COLOR NEGRO	4,790.80	0.00	0.00	0.00	4,790.80	0.00
3 ARCHIVEROS DE 3 GAVETAS COLOR CEREZO CON NEGRO	8,630.40	0.00	0.00	0.00	8,630.40	0.00
37 SILLAS DE VISTA COLOR CAFE NEGRO BITONADO	11,803.00	0.00	0.00	0.00	11,803.00	0.00
12 SILLAS SECRETARIALES CON BRAZO COLOR NEGRO	13,858.75	0.00	0.00	0.00	13,858.75	0.00
12 SILLON SEMI EJECUTIVO COLOR NEGRO	14,343.17	0.00	0.00	0.00	14,343.17	0.00
6 CONJUNTO DANES COLOR CHOCOLATE	79,448.40	0.00	0.00	0.00	79,448.40	0.00
1 MOSTRADOR DE 2.4 X .60 X 1.10 COLOR CHOCOLATE	8,676.80	0.00	0.00	0.00	8,676.80	0.00
1 CAJONERA TRIPLE COLOR CHOCOLATE	1,496.40	0.00	0.00	0.00	1,496.40	0.00
2 MODULOS EN I DE 1.40 X 1.60 X .60 X .45 X .75 COLOR CEREZO	2,934.80	0.00	0.00	0.00	2,934.80	0.00
2 LATERALES CON CAJONERAS COLOR CEREZO CON NEGRO	2,760.80	0.00	0.00	0.00	2,760.80	0.00
1 LIBRERO DE .86 X .40 X 1.90	3,306.00	0.00	0.00	0.00	3,306.00	0.00
1 MODULO DE 2.00 X 2.00 X 1.60 X .40 X .75 COLOR CEREZO CON NEGRO	6,820.80	0.00	0.00	0.00	6,820.80	0.00
2 LIBREROS DE 1.00 X .40 X 1.20 CON PUERTAS COLOR CEREZO/NEGRO	8,584.00	0.00	0.00	0.00	8,584.00	0.00
3 LIBRESOS DE 2.40X.40X1.14 CON ENTREPAÑOS Y PUERTAS	16,356.00	0.00	0.00	0.00	16,356.00	0.00
1 LIBRESO DE 2.40 X .40 X .86 CON ENTREPAÑOS Y PUERTAS	4,616.80	0.00	0.00	0.00	4,616.80	0.00
1 MODULO DE RECEPCION DE 7.40X.60X1.10 CON REPISA	11,414.40	0.00	0.00	0.00	11,414.40	0.00
5 PORTA TECLADO DESLIZABLE COLOR CEREZO CON NEGRO	1,682.00	0.00	0.00	0.00	1,682.00	0.00
5 PORTA CPU MOVILCOLOR CEREZO CON NEGRO	1,566.00	0.00	0.00	0.00	1,566.00	0.00
5 CAJONERA UN CAJON LAPICERO Y UNO DE ARCHIVO	3,648.20	0.00	0.00	0.00	3,648.20	0.00
1 MEZA PARA IMPRESORA DE 1.00X.50X.75 CEREZO CON NEGRO	1,148.40	0.00	0.00	0.00	1,148.40	0.00
1 MESA DE JUNATS DE 1.60X.80X.75 COLOR CHOCOLATE	1,728.40	0.00	0.00	0.00	1,728.40	0.00
1 LIBRERO DE 1.40X.40X2.00 CON PUERTAS COLOR CHOCOLATE	9,744.00	0.00	0.00	0.00	9,744.00	0.00



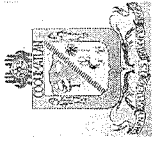
MUNICIPIO DE COQUIMATLAN, COL.  
Sistema Integral de Contabilidad Gubernamental  
ANALISIS DE SALDOS CONTABLES  
DEL 1 DE ENERO AL 31 DE JULIO DE 2019

Descripción	Saldo Anterior		Movimientos		Saldo Actual	
	Debe	Haber	Debe	Haber	Debe	Haber
1 LIBRERO DE 1.70X.40X2 CON PUETAS COLOR CHOCOLATE	8,584.00	0.00	0.00	0.00	8,584.00	0.00
6 SILLAS DE VISTA COLOR CAFE NEGRO BITONADO	3,062.40	0.00	0.00	0.00	3,062.40	0.00
1 MESA DE CENTRO DE .80X.40X.55 COLOR CHOCOLATE	719.20	0.00	0.00	0.00	719.20	0.00
10 SILLONES CH-100 COLOR NEGRO CROMADOS	33,524.00	0.00	0.00	0.00	33,524.00	0.00
1 SILLON OHE-205 CROMADO COLOR NEGRO	6,262.84	0.00	0.00	0.00	6,262.84	0.00
1 MESA DE JUNATS EN FORMA DE U DE 5.00X.60X.75	11,576.80	0.00	0.00	0.00	11,576.80	0.00
2 LIBREROS DE .65X.40X.90 CON PUERTAS COLOR CHOCOLATE	14,414.16	0.00	0.00	0.00	14,414.16	0.00
1 ESCRITORIO DE 2.40X.80X.75 CON CAJONERA Y LATERAL CON CAJONERA	18,700.94	0.00	0.00	0.00	18,700.94	0.00
1 MESA DE CENTRO CON CRISTAL DE .80X.40X.55 COLOR CHOCOLATE	1,532.86	0.00	0.00	0.00	1,532.86	0.00
2 MESA ESQUINERA DE 60X60 CON CRISTAL COLOR CHOCOLATE	2,737.60	0.00	0.00	0.00	2,737.60	0.00
1 GAVETA COLGANTE DE 1.00X.40X.40 COLOR CEREZO CON NEGRO	2,030.00	0.00	0.00	0.00	2,030.00	0.00
1 MUEBLE PARA RED DE .86X.40X1.80 CON PATAS COLOR CREZO	4,292.00	0.00	0.00	0.00	4,292.00	0.00
1 ESCRITORIO DE 1.50X.60X.75 CON LATERAL DE 1.10X.45X.75 Y LIBRERO	6,878.80	0.00	0.00	0.00	6,878.80	0.00
3 CUBIERTAS DE ESCRITORIO DE 1.80X.75 DE 28 MM COLOR CHOCOLATE	3,584.40	0.00	0.00	0.00	3,584.40	0.00
3 PUENTES DE .90X.40 CON PORTA TECLADO	3,375.60	0.00	0.00	0.00	3,375.60	0.00
1 GAVETA COLGANTE DE 1.20X.40X.40 CONTRES PUERTAS	1,914.00	0.00	0.00	0.00	1,914.00	0.00
1 LIBRERO DE 1.10X.40X1.82 CON PUERTAS COLOR CHOCOLATE	4,628.40	0.00	0.00	0.00	4,628.40	0.00
1 MESA DE .70X.40X.72 CON ENTREPAÑO Y RODAJAS	800.40	0.00	0.00	0.00	800.40	0.00
1 MESA DE .70X.40X.75 CON ENTREPAÑOS Y NIVELADORES	754.00	0.00	0.00	0.00	754.00	0.00
1 MUEBLE TIPO GAVETA PARA COCINETA DE 1.76X.40X.60 CON PUERTAS COLOR CHOCOLATE	2,894.20	0.00	0.00	0.00	2,894.20	0.00
1 MUEBLE APARENTE DE 2.05X.60X.83 PARA COCINETA COLOR CHOCOLATE	2,424.40	0.00	0.00	0.00	2,424.40	0.00
1 MUEBLE TIPO GAVETA COLGANTE DE 1.47X.63X.60 CON PUERTAS COLOR CHOCOLATE	4,123.80	0.00	0.00	0.00	4,123.80	0.00
1 MUEBLE APARENTE DE 1.47X.63X93 CON PUERTAS COLOR CHOCOLATE	3,027.60	0.00	0.00	0.00	3,027.60	0.00



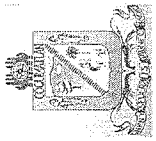
**MUNICIPIO DE COQUIMATLAN, COL.**  
Sistema Integral de Contabilidad Gubernamental  
**ANALISIS DE SALDOS CONTABLES**  
**DEL 1 DE ENERO AL 31 DE JULIO DE 2019**

Descripción	Saldo Anterior		Movimientos		Saldo Actual	
	Debe	Haber	Debe	Haber	Debe	Haber
1 NICHOPARA BANDERA DE TRES NIVELES COLOR CHOCOLATE	2,668.00	0.00	0.00	0.00	2,668.00	0.00
1 MESA DE CENTRO DE .80X.80 CON CRISTAL COLOR CHOCOLATE	2,367.56	0.00	0.00	0.00	2,367.56	0.00
1 CUBIERTA DE CRISTAL DE 1.90X.80	807.36	0.00	0.00	0.00	807.36	0.00
1 CUBIERTA DE CRISTAL DE 1.55X.40	330.60	0.00	0.00	0.00	330.60	0.00
1 CUBIERTA DE CRISTAL DE 2.10X.40	451.22	0.00	0.00	0.00	451.22	0.00
1 STAND DE PASTICO CORRUGADO 100% POLIPROPILENO	3,543.80	0.00	0.00	0.00	3,543.80	0.00
1 SALA MOD MANCHESTER 3-2-1	9,350.00	0.00	0.00	0.00	9,350.00	0.00
1 RP-8010-IV SILLON EJEC. RESP. ALTO INORY MEC KNEE-TIL	6,495.77	0.00	0.00	0.00	6,495.77	0.00
2 OHV-54 SILLON DE VISTA CALEA IVORY	3,245.68	0.00	0.00	0.00	3,245.68	0.00
2 PODADORAS MURRAY 6.5HP BOLSA 22 LL 44	11,999.99	0.00	0.00	0.00	11,999.99	0.00
1 IMPRESORA MULTIFUNCIONAL HP F3050	1,200.00	0.00	0.00	0.00	1,200.00	0.00
1 ESTUFA ACROS MOD AFT1800T	4,593.01	0.00	0.00	0.00	4,593.01	0.00
1 BASCULA CON ESTIRAMENTO CAMRY	4,749.97	0.00	0.00	0.00	4,749.97	0.00
13 BASCULA DE PUISO SENCILLA CAMRY	8,840.05	0.00	0.00	0.00	8,840.05	0.00
2 SET BAUNOMENTRO CON ESTETOSCOPIO DUPLEX LUMED	1,409.99	0.00	0.00	0.00	1,409.99	0.00
13 RADIOGRABADORA SONY MOD.CFD-RG880CP	51,350.11	0.00	0.00	0.00	51,350.11	0.00
1 REPRODUCTOR DE VIDEO SONY XGA VPL-EX100	7,500.00	0.00	0.00	0.00	7,500.00	0.00
1 LAPTOP SONY VPCYB35AL/S,PLATA	7,769.99	0.00	0.00	0.00	7,769.99	0.00
1 CAMARA DIGITAL SONY W570	9,928.95	0.00	0.00	0.00	9,928.95	0.00
1 MESA DE MAYO,CROMADA.DE 1.20X80MTS.	3,364.00	0.00	0.00	0.00	3,364.00	0.00
1 PORTAFOLIO PARA LA COMPUTADORA SONY VPCK20ALW BLANCA	710.00	0.00	0.00	0.00	710.00	0.00
1 MEMORIA USB KINGSTON 16 GB	350.00	0.00	0.00	0.00	350.00	0.00
1 MEMORIA DE 16 GB SD PARA CAMARA SONY MOD.DSCW570	700.00	0.00	0.00	0.00	700.00	0.00
1 BOCINAS PARA COMPUTADORA ACTEK SERIE 370	600.00	0.00	0.00	0.00	600.00	0.00
1 LECTOR DE MEMORIA CON ENTRADA ESB	150.00	0.00	0.00	0.00	150.00	0.00
3 LICUADORA PROCTOR SILEX MOD. 53171R 3 VEL	2,367.06	0.00	0.00	0.00	2,367.06	0.00
4 VAPORERAS DE ACERO VASCONIA	2,640.02	0.00	0.00	0.00	2,640.02	0.00
5 CUCHARON PARA AGUA VASCONIA	399.91	0.00	0.00	0.00	399.91	0.00
1 SILLA SECRETARIAL MOD-E-20 NEGRO	785.00	0.00	0.00	0.00	785.00	0.00
3 SILLAS SECRETARIALES COLOR VINO	1,397.25	0.00	0.00	0.00	1,397.25	0.00
2 SILLAS SECRETARIALES ERGONOMICO	1,999.85	0.00	0.00	0.00	1,999.85	0.00



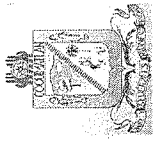
**MUNICIPIO DE COQUIMATLAN, COL.**  
Sistema Integral de Contabilidad Gubernamental  
**ANALISIS DE SALDOS CONTABLES**  
**DEL 1 DE ENERO AL 31 DE JULIO DE 2019**

Descripción	Saldo Anterior		Movimientos		Saldo Actual	
	Debe	Haber	Debe	Haber	Debe	Haber
2 SILLA JIFA DE VISITANTE	598.00	0.00	0.00	0.00	598.00	0.00
ESCALERA EXTENSION 494-28ESC.8.54 MTS.	2,116.00	0.00	0.00	0.00	2,116.00	0.00
8 COMPUTADORAS MARCA HP MS230LA 2GB	87,447.02	0.00	0.00	0.00	87,447.02	0.00
PORTATIL EEE PC 1001PKD-EM17	4,599.99	0.00	0.00	0.00	4,599.99	0.00
CAMARA CLEAR SHORT 30	247.02	0.00	0.00	0.00	247.02	0.00
PORTACAMARA	25.00	0.00	0.00	0.00	25.00	0.00
MOTOBOMBA CENTRIFUGA HORIZONTAL MARCA EVANS MODELO 4HME0200A	3,880.00	0.00	0.00	0.00	3,880.00	0.00
AIRE ACONDICIONADO TIPO MINI SPLIT	48,394.04	0.00	0.00	0.00	48,394.04	0.00
GATO DE PATIN 3 TONELADAS TORIN	2,400.00	0.00	0.00	0.00	2,400.00	0.00
EQUIPO KENWOOD MODELO TX 2302K, VHF , 16 CANALES, 5 WATTS	8,725.21	0.00	0.00	0.00	8,725.21	0.00
MOTOBOMBA 1" KOSHIN 1.5 HP	4,200.00	0.00	0.00	0.00	4,200.00	0.00
DESBROZADORA HUSQVARNA MODELO 345FR 45.7 CC	69,045.01	0.00	0.00	0.00	69,045.01	0.00
PODADORA MTD 6.25 HP 21 CON BOLSA 3 EN 1	5,999.99	0.00	0.00	0.00	5,999.99	0.00
TRACTOR HUSQVARNA 23HP KOHLER 46	54,900.00	0.00	0.00	0.00	54,900.00	0.00
RADIO KENWOOD TK2302 S-B102888	5,800.00	0.00	0.00	0.00	5,800.00	0.00
TELEFONO UNILINEA KY TS 5500	930.00	0.00	0.00	0.00	930.00	0.00
VEHICULO TOYOTA HILUX DOB. CAB SR MODELO 2014 (3)	746,068.98	0.00	0.00	0.00	746,068.98	0.00
SEIS COMPUTADORAS ARMADAS	65,417.04	0.00	0.00	0.00	65,417.04	0.00
DOS MULTIFUNCIONAL LASER BROTHER MFC-8710DW	12,191.60	0.00	0.00	0.00	12,191.60	0.00
IMPRESORA EPSON L 120	2,290.00	0.00	0.00	0.00	2,290.00	0.00
LAP TOP BUNDLE NAN14	48,099.59	0.00	0.00	0.00	48,099.59	0.00
IMPRESORA HP DESIGNJET	87,114.46	0.00	0.00	0.00	87,114.46	0.00
REGULADOR DE VOLTAJE 300	1,450.00	0.00	0.00	0.00	1,450.00	0.00
NO BREAK SMART BIT	8,004.00	0.00	0.00	0.00	8,004.00	0.00
1 EQUIPO DE COMPUTO PORCESADOR INTEL 21.5 P	8,305.00	0.00	0.00	0.00	8,305.00	0.00
2 EQUIPO DE COMPUTO PROCESADOR INTEL 23 PL	19,540.00	0.00	0.00	0.00	19,540.00	0.00
8 EQUIPO COMPUTO PROCESADOR INTEL 21.5 P	74,800.00	0.00	0.00	0.00	74,800.00	0.00
1 EQUIPO DE COMPUTO PROCESADOR 15 4460	14,425.00	0.00	0.00	0.00	14,425.00	0.00
<b>MOBILIARIO Y EQUIPO EDUCACIONAL Y RECREATIVO</b>	<b>963,788.00</b>	<b>0.00</b>	<b>0.00</b>	<b>0.00</b>	<b>963,788.00</b>	<b>0.00</b>
OTRO MOBILIARIO Y EQUIPO EDUCACIONAL Y RECREATIVO	963,788.00	0.00	0.00	0.00	963,788.00	0.00
<b>EQUIPO DE DEFENSA Y SEGURIDAD</b>	<b>879,725.46</b>	<b>0.00</b>	<b>275,290.00</b>	<b>0.00</b>	<b>1,155,015.46</b>	<b>0.00</b>
OTROS BIENES MUEBLES PARA LA DEFENSA Y SEGURIDAD	879,725.46	0.00	275,290.00	0.00	1,155,015.46	0.00



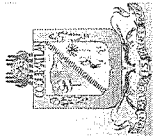
**MUNICIPIO DE COQUIMATLAN, COL.**  
Sistema Integral de Contabilidad Gubernamental  
**ANALISIS DE SALDOS CONTABLES**  
**DEL 1 DE ENERO AL 31 DE JULIO DE 2019**

Descripción	Saldo Anterior		Movimientos		Saldo Actual	
	Debe	Haber	Debe	Haber	Debe	Haber
<b>ACTIVOS DIFERIDOS</b>						
<b>ESTUDIOS, FORMULACIÓN Y EVALUACIÓN DE PROYECTOS</b>	699,254.88	0.00	0.00	0.00	699,254.88	0.00
ESTUDIOS, FORMULACIÓN Y EVALUACIÓN DE PROYECTOS ESTRATEGICOS	699,254.88	0.00	0.00	0.00	699,254.88	0.00
<b>PASIVO</b>						
<b>PASIVO CIRCULANTE</b>	0.00	61,767,675.37	99,963,343.51	93,961,454.59	0.00	55,765,786.45
<b>CUENTAS POR PAGAR A CORTO PLAZO</b>	0.00	61,767,675.37	99,963,343.51	87,095,357.40	0.00	48,899,689.26
<b>SERVICIOS PERSONALES POR PAGAR A CORTO PLAZO</b>	0.00	42,304,407.31	73,674,567.01	69,800,354.23	0.00	38,430,194.53
POR EL DEVENGO DE LA NÓMINA DEL PERSONAL DE CARÁCTER PERMANENTE	0.00	2,265,772.80	29,572,392.91	30,671,510.56	0.00	3,364,890.45
POR EL DEVENGO DE LA NÓMINA DEL PERSONAL DE CARÁCTER PERMANENTE	0.00	2,177,136.48	27,202,335.52	28,160,923.82	0.00	3,135,724.78
POR EL DEVENGO DE LA NÓMINA DEL PERSONAL DE CARÁCTER EVENTUAL, DISTINTO A OBRA PÚBLICA	0.00	88,636.32	900,206.42	902,578.31	0.00	91,008.21
POR EL DEVENGO DE CUOTAS Y APORTACIONES PATRONALES	0.00	0.00	1,469,850.97	1,608,008.43	0.00	138,157.46
<b>PROVEEDORES POR PAGAR A CORTO PLAZO</b>	0.00	1,502,968.52	26,454,758.70	26,701,949.46	0.00	1,750,159.28
PROVEEDORES POR ADQUISICIÓN DE BIENES DE CONSUMO	0.00	1,786,338.28	3,174,523.78	3,064,116.29	0.00	1,675,930.79
PROVEEDORES POR PRESTACIÓN DE SERVICIOS	0.00	4,996,694.15	14,155,100.21	14,534,647.46	0.00	5,376,241.40
PROVEEDORES POR ARRENDAMIENTOS	0.00	23,424.67	25,424.67	25,424.67	0.00	23,424.67
ADEFAS	5,303,488.58	0.00	9,099,710.04	9,077,761.04	5,325,437.58	0.00
<b>CONTRATISTAS POR OBRAS PÚBLICAS POR PAGAR A CORTO PLAZO</b>	0.00	431,892.09	2,526,356.08	2,353,636.55	0.00	259,172.56
CONTRATISTAS DE OBRAS DE PRESUPUESTO ANUAL	0.00	253,136.30	121,845.11	121,551.06	0.00	252,842.25
CONTRATISTAS DE OBRA	0.00	178,755.79	2,404,510.97	2,232,085.49	0.00	6,330.31
<b>TRANSFERENCIAS OTORGADAS POR PAGAR A CORTO PLAZO</b>	0.00	430,441.83	4,391,847.53	3,852,062.28	109,343.42	0.00
TRANSFERENCIAS INTERNAS OTORGADAS A ENTIDADES PARAESTATALES/PARAMUNICIPALES NO EMPRESARIALES Y NO FINANCIERAS	0.00	129,000.00	170,000.00	170,000.00	0.00	129,000.00
AYUDAS SOCIALES A PERSONAS FÍSICAS	0.00	15,739.48	35,764.96	35,029.48	0.00	15,004.00
AYUDAS SOCIALES A INSTITUCIONES	0.00	285,702.35	4,186,082.57	3,647,032.80	253,347.42	0.00
<b>RETENCIONES Y CONTRIBUCIONES POR PAGAR A CORTO PLAZO</b>	0.00	23,198,983.75	6,142,008.16	5,771,420.96	0.00	22,828,396.55
RETENCIONES A CONTRATISTAS Y PROVEEDORES	0.00	1,611,681.92	0.00	0.00	0.00	1,611,681.92
RETENCIONES SOBRE REMUNERACIONES AL PERSONAL, DISTINTAS A IMPUESTOS	0.00	6,810,659.42	1,685,323.57	1,874,229.53	0.00	6,999,565.38
RETENCIONES SOBRE REMUNERACIONES AL PERSONAL	0.00	14,050,154.32	1,500,846.00	1,762,739.77	0.00	14,312,048.09



**MUNICIPIO DE COQUIMATLAN, COL.**  
Sistema Integral de Contabilidad Gubernamental  
**ANÁLISIS DE SALDOS CONTABLES**  
**DEL 1 DE ENERO AL 31 DE JULIO DE 2019**

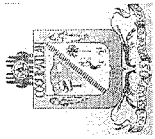
Descripción	Saldo Anterior		Movimientos		Saldo Actual	
	Debe	Haber	Debe	Haber	Debe	Haber
POR ISR POR ENTERAR						
CONTRIBUCIONES FEDERALES	0.00	726,488.09	2,955,838.59	2,134,451.66	94,898.84	0.00
<b>DEVOLUCIONES DE LA LEY DE INGRESO POR PAGAR A CORTO PLAZO</b>	<b>1,038.86</b>	<b>0.00</b>	<b>0.00</b>	<b>0.00</b>	<b>1,038.86</b>	<b>0.00</b>
DEVOLUCIONES A LA LEY DE INGRESOS DEL EJERCICIO ACTUAL	1,038.86	0.00	0.00	0.00	1,038.86	0.00
<b>OTRAS CUENTAS POR PAGAR A CORTO PLAZO</b>	<b>0.00</b>	<b>14,475,387.18</b>	<b>4,587,203.63</b>	<b>449,774.42</b>	<b>0.00</b>	<b>10,337,957.97</b>
CUENTAS POR PAGAR POR PRESTAMOS OTORGADOS A EMPLEADOS Y FUNCIONARIOS	0.00	14,594,103.15	4,065,707.10	280,393.74	0.00	10,808,789.79
ANTICIPOS DE PARTICIPACIONES	0.00	353,042.85	353,042.85	0.00	0.00	0.00
PAGO POR RETENCIONES DE SERVICIOS PERSONALES	471,758.82	0.00	168,453.68	169,380.68	470,831.82	0.00
<b>DOCUMENTOS POR PAGAR A CORTO PLAZO</b>	<b>0.00</b>	<b>74,274.31</b>	<b>1,999.84</b>	<b>1,999.84</b>	<b>0.00</b>	<b>74,274.31</b>
<b>OTROS DOCUMENTOS POR PAGAR A CORTO PLAZO</b>	<b>0.00</b>	<b>74,274.31</b>	<b>1,999.84</b>	<b>1,999.84</b>	<b>0.00</b>	<b>74,274.31</b>
NOTIFICADORES 2009	0.00	29,744.95	0.00	0.00	0.00	29,744.95
MA GUADALUPE MENDOZA	0.00	750.00	0.00	0.00	0.00	750.00
ROCIO HERNANDEZ FRAUSTOS	0.00	2,699.01	0.00	0.00	0.00	2,699.01
RAMONA VELASCO ARMENTA	1,500.00	0.00	0.00	0.00	1,500.00	0.00
MA ISABEL MARTINEZ JIMENEZ	0.00	1,999.84	1,999.84	1,999.84	0.00	1,999.84
FERMIN OROZCO LOMELI	0.00	99.20	0.00	0.00	0.00	99.20
MA CANDELARIA SUAREZ VARGAS	800.00	0.00	0.00	0.00	800.00	0.00
ROSA ELENA CARDENAS	0.00	140.00	0.00	0.00	0.00	140.00
FIDELINA LEMUS GONZALEZ	0.00	600.00	0.00	0.00	0.00	600.00
ENRIQUE CARDENAS CERVANTES	0.00	12.43	0.00	0.00	0.00	12.43
AGUSTIN GEORGE GALLARDO	0.00	15,000.00	0.00	0.00	0.00	15,000.00
MA ROSARIO LARIOS ROSALES	200.00	0.00	0.00	0.00	200.00	0.00
ELVIRA OLIVERA MENDOZA	0.00	800.00	0.00	0.00	0.00	800.00
JOSE CUAHUTEMOC MORENO	0.00	800.00	0.00	0.00	0.00	800.00
LUIS ALFONSO GARCIA CAMPOS	500.00	0.00	0.00	0.00	500.00	0.00
GUADALUPE BALLESTEROS	0.00	600.00	0.00	0.00	0.00	600.00
ROBERTO RUIZ DIAS	0.00	800.00	0.00	0.00	0.00	800.00
CELIA DIAZ OROZCO	0.00	1,850.00	0.00	0.00	0.00	1,850.00
LUCIA MENDEZ GUTIERREZ	100.00	0.00	0.00	0.00	100.00	0.00
MA ELENA RODRIGUEZ CAMPOS	0.00	100.00	0.00	0.00	0.00	100.00
OMAR RIOS LARIOS	0.00	1,000.00	0.00	0.00	0.00	1,000.00
MA GUADALUPE GALVAN LOPEZ	0.00	950.01	0.00	0.00	0.00	950.01
FRANCISCO RAMOS ORTEGA	0.00	900.00	0.00	0.00	0.00	900.00
EZEQUIEL CONTRERAS VENEGAS	0.00	500.00	0.00	0.00	0.00	500.00



**MUNICIPIO DE COQUIMATLAN, COL.**  
 Sistema Integral de Contabilidad Gubernamental  
**ANALISIS DE SALDOS CONTABLES**  
**DEL 1 DE ENERO AL 31 DE JULIO DE 2019**

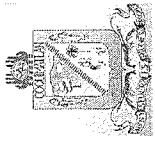
Descripción	Saldo Anterior		Movimientos		Saldo Actual	
	Debe	Haber	Debe	Haber	Debe	Haber
MANUEL EUDAVE SOTO	100.00	0.00	0.00	0.00	100.00	0.00
RAFAEL CASTELLANOS PERALTA	0.00	2,350.00	0.00	0.00	0.00	2,350.00
FELIPE JIMENEZ MONJE	200.00	0.00	0.00	0.00	200.00	0.00
HONORIA PERALTA LARA	0.00	150.00	0.00	0.00	0.00	150.00
J JESUS ESPINOZA SALAZAR	0.00	2,594.66	0.00	0.00	0.00	2,594.66
RAFAEL GOMEZ CEJA	0.00	200.00	0.00	0.00	0.00	200.00
JOSE GONZALEZ BARRAGAN	0.00	1,000.00	0.00	0.00	0.00	1,000.00
JAIIME OSORIO GONZALEZ	0.00	5,500.00	0.00	0.00	0.00	5,500.00
FIDELINA ROJAS GUTIERREZ	200.00	0.00	0.00	0.00	200.00	0.00
LINO MENDEZ VILLANUEVA	0.00	400.00	0.00	0.00	0.00	400.00
GENOVEVA MENDEZ VILLANUEVA	0.00	400.00	0.00	0.00	0.00	400.00
LILIA LORENA SANCHEZ	0.20	0.00	0.00	0.00	0.20	0.00
HECTOR HERNANDEZ ARMENTA	37.62	0.00	0.00	0.00	37.62	0.00
GLENDIA MONTES DIAZ	0.00	1,263.25	0.00	0.00	0.00	1,263.25
YOLANDA MEJIA NAVARRO	0.00	0.10	0.00	0.00	0.00	0.10
RICARDO CAMPOS FIGUEROA	800.00	0.00	0.00	0.00	800.00	0.00
ROSALINA LOMELI TOMAS	0.00	850.00	0.00	0.00	0.00	850.00
BERTHA VALENCIA MORALES	0.00	400.00	0.00	0.00	0.00	400.00
MARIA DEL CARMEN RANGEL	100.00	0.00	0.00	0.00	100.00	0.00
MA ELVA AGUILAR BEAZ	0.00	200.00	0.00	0.00	0.00	200.00
SANDRA DECENA RAMIREZ	200.00	0.00	0.00	0.00	200.00	0.00
FIDEL LARIOS BERBEN	0.00	400.00	0.00	0.00	0.00	400.00
MARIA DIANA BLAKE	0.00	500.00	0.00	0.00	0.00	500.00
MARTHA AIDE PANDURO CORTES	0.00	113.59	0.00	0.00	0.00	113.59
JOSE JUAN COBIAN SANCHEZ	0.00	119.00	0.00	0.00	0.00	119.00
INEZ BERBEN GARCIA	0.00	800.00	0.00	0.00	0.00	800.00
VÍCTOR MAGALLAN BECERRA	0.00	200.00	0.00	0.00	0.00	200.00
HILDA GONZALEZ CISNEROS	500.00	0.00	0.00	0.00	500.00	0.00
MARTHA MACIAS CHAVEZ	0.00	350.00	0.00	0.00	0.00	350.00
RAMIRO BERTO AGUILAR	0.00	50.00	0.00	0.00	0.00	50.00
YOLANDA ROSALES NAVARRO	0.00	200.00	0.00	0.00	0.00	200.00
VÍCTOR MAGALLAN DECENA	200.00	0.00	0.00	0.00	200.00	0.00
LETICIA MENDEZ GUTIERREZ	0.00	100.00	0.00	0.00	0.00	100.00
PEDRO BENITEZ FLORES	0.00	200.00	0.00	0.00	0.00	200.00
MARIA DEL ROSARIO MEDINA	1,000.00	0.00	0.00	0.00	1,000.00	0.00
SILVIA LOPEZ SUAREZ	0.00	500.00	0.00	0.00	0.00	500.00
ENRIQUETA LARIOS CERVANTES	0.00	100.00	0.00	0.00	0.00	100.00





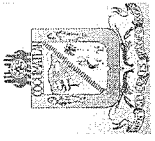
**MUNICIPIO DE COQUIMATLAN, COL.**  
Sistema Integral de Contabilidad Gubernamental  
**ANALISIS DE SALDOS CONTABLES**  
**DEL 1 DE ENERO AL 31 DE JULIO DE 2019**

Descripción	Saldo Anterior		Movimientos		Saldo Actual	
	Debe	Haber	Debe	Haber	Debe	Haber
MARIA DEL CARMEN RUIZ	0.00	100.00	0.00	0.00	0.00	100.00
GILBERTO TORRES GONZALEZ	0.00	300.00	0.00	0.00	0.00	300.00
APOLINAR CARDENAS CISNEROS	0.00	13.00	0.00	0.00	0.00	13.00
SERGIO MENDEZ BAUTISTA	0.00	200.00	0.00	0.00	0.00	200.00
MARIA DE JESUS CASTILLO	77.75	0.00	0.00	0.00	77.75	0.00
MARIA SILVIA CANO VILLA	0.00	500.00	0.00	0.00	0.00	500.00
MARIA AURORA NEGRETE	0.00	500.00	0.00	0.00	0.00	500.00
PEDRO GAMBOA BAUTISTA	0.00	200.00	0.00	0.00	0.00	200.00
JOSE RAMON ALVARADO	0.00	200.00	0.00	0.00	0.00	200.00
ANTONIO GOMEZ ARTEAGA	0.00	400.00	0.00	0.00	0.00	400.00
YOLANDA HERNANDEZ FIGUEROA	0.00	90.00	0.00	0.00	0.00	90.00
REYNALDO PEÑA REYES	0.00	50.00	0.00	0.00	0.00	50.00
RAFAEL RUIZ PEREZ	0.00	500.00	0.00	0.00	0.00	500.00
MARIA DEL CARMEN ROSAS	0.00	300.00	0.00	0.00	0.00	300.00
PORFIRIO MARTINEZ ROMERO	0.00	100.00	0.00	0.00	0.00	100.00
J JESUS NAVARRO LARIOS	0.00	47.84	0.00	0.00	0.00	47.84
FELIPE MARIA BENITES	1,000.00	0.00	0.00	0.00	1,000.00	0.00
MA LUISA MARTINEZ RENTERIA	0.00	3.00	0.00	0.00	0.00	3.00
<b>PORCIÓN A CORTO PLAZO DE LA DEUDA PÚBLICA A LARGO PLAZO</b>	<b>0.00</b>	<b>19,224,589.29</b>	<b>26,286,776.66</b>	<b>17,293,003.33</b>	<b>0.00</b>	<b>10,230,815.96</b>
<b>PORCIÓN A CORTO PLAZO DE LA DEUDA PÚBLICA INTERNA</b>	<b>0.00</b>	<b>19,224,589.29</b>	<b>26,286,776.66</b>	<b>17,293,003.33</b>	<b>0.00</b>	<b>10,230,815.96</b>
PORCIÓN A CP DE LOS PRÉSTAMOS DE LA DEUDA PÚBLICA INTERNA	0.00	2,736,231.06	9,571,427.56	17,293,003.33	0.00	10,457,806.83
BANOBRAS	226,990.87	0.00	0.00	0.00	226,990.87	0.00
PRESTAMO SECRETARIA DE FINANZAS	0.00	16,715,349.10	16,715,349.10	0.00	0.00	0.00
<b>FONDOS Y BIENES DE TERCEROS EN GARANTÍA Y/O ADMINISTRACIÓN A CORTO PLAZO</b>	<b>0.00</b>	<b>67,319.34</b>	<b>0.00</b>	<b>0.00</b>	<b>0.00</b>	<b>67,319.34</b>
<b>FONDOS EN GARANTÍA A CORTO PLAZO</b>	<b>0.00</b>	<b>67,319.34</b>	<b>0.00</b>	<b>0.00</b>	<b>0.00</b>	<b>67,319.34</b>
DEPÓSITOS EN GARANTÍA POR FUNCIONAMIENTO DE ESTABLECIMIENTOS DE BEBIDAS ALCOHÓLICAS	0.00	67,319.34	0.00	0.00	0.00	67,319.34
<b>OTROS PASIVOS A CORTO PLAZO</b>	<b>0.00</b>	<b>97,085.12</b>	<b>0.00</b>	<b>0.00</b>	<b>0.00</b>	<b>97,085.12</b>
<b>INGRESOS POR CLASIFICAR</b>	<b>0.00</b>	<b>97,085.12</b>	<b>0.00</b>	<b>0.00</b>	<b>0.00</b>	<b>97,085.12</b>
JESUS OCHOA NEGRETE	0.00	500.00	0.00	0.00	0.00	500.00
ROSA ELENA CARDENAS CERVANTES	0.00	850.00	0.00	0.00	0.00	850.00
ELVIRA OLIVERA MENDEZ	0.00	200.00	0.00	0.00	0.00	200.00
MARITHA PATRICIA CUEVAS	0.00	113.24	0.00	0.00	0.00	113.24
SAMUEL ROSALES	0.00	50.00	0.00	0.00	0.00	50.00



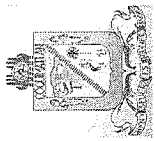
MUNICIPIO DE COQUIMATLAN, COL.  
Sistema Integral de Contabilidad Gubernamental  
ANALISIS DE SALDOS CONTABLES  
DEL 1 DE ENERO AL 31 DE JULIO DE 2019

Descripción	Saldo Anterior		Movimientos		Saldo Actual	
	Debe	Haber	Debe	Haber	Debe	Haber
MARIA GUADALUPE VENEGAS CONTRERAS	0.00	883.90	0.00	0.00	0.00	883.90
AGUSTIN GEORGE NAVARRO	0.00	900.00	0.00	0.00	0.00	900.00
MARIA GUADALUPE GALVAN LOPEZ	0.00	1,100.00	0.00	0.00	0.00	1,100.00
ANTONIO GOMEZ GUZMAN	0.00	177.24	0.00	0.00	0.00	177.24
GILBERTO GONZALEZ GUTIERREZ	0.00	177.24	0.00	0.00	0.00	177.24
TERESITA RESENDIZ VELAZQUEZ	0.00	800.00	0.00	0.00	0.00	800.00
MARIA CANDELARIA SUAREZ VARGAS	0.00	650.00	0.00	0.00	0.00	650.00
HERMELINDA EQUIHUA EQUIHUA	0.00	1,033.90	0.00	0.00	0.00	1,033.90
NOHEMI DIAZ TORRES	0.00	1,500.00	0.00	0.00	0.00	1,500.00
GABRIELA PEREZ RAMIREZ	0.00	15,000.00	0.00	0.00	0.00	15,000.00
ELVIRA OLIVERA MENDOZA	0.00	1,477.00	0.00	0.00	0.00	1,477.00
TOMAS GUTIERREZ ALVARADO	0.00	2,755.94	0.00	0.00	0.00	2,755.94
MA DE JESUS VAZQUEZ MUJICA	0.00	300.00	0.00	0.00	0.00	300.00
GUILLERMINA ROMERO REYES	0.00	800.00	0.00	0.00	0.00	800.00
MARIA DEL CARMEN RANGEL SANDOVAL	0.00	1,000.00	0.00	0.00	0.00	1,000.00
HILDA MARBELLA GONZALEZ CISNEROS	0.00	1,033.90	0.00	0.00	0.00	1,033.90
JOSEFINA GALARZA RAMIREZ	0.00	934.00	0.00	0.00	0.00	934.00
IRMA GALLARDO ROJAS	0.00	1,034.00	0.00	0.00	0.00	1,034.00
BERTHA ALICIA FONTES ADRIANO	0.00	150.00	0.00	0.00	0.00	150.00
CONSUELO CISNEROS CARDENAS	0.00	1,034.00	0.00	0.00	0.00	1,034.00
MARIA DEL ROSARIO VEGA MARTINEZ	0.00	1,000.00	0.00	0.00	0.00	1,000.00
MARIA LUISA MARTINEZ RENTERIA	0.00	5,300.00	0.00	0.00	0.00	5,300.00
JOSE GALLARDO ROJAS	0.00	1,033.90	0.00	0.00	0.00	1,033.90
ANGELES MALDONADO LOMELI	0.00	200.00	0.00	0.00	0.00	200.00
SAMUEL ROSALES GUTIERREZ	0.00	38.62	0.00	0.00	0.00	38.62
JOSEFINA GALVAN RAMIREZ	0.00	100.00	0.00	0.00	0.00	100.00
GUILLERMINA FREGOSO QUIROZ	0.00	1,033.90	0.00	0.00	0.00	1,033.90
ANGELICA MALDONADO LOMELI	0.00	833.90	0.00	0.00	0.00	833.90
MARIA DE JESUS UREÑA	0.00	1,034.00	0.00	0.00	0.00	1,034.00
MARICELA RODRIGUEZ HERNANDEZ	0.00	200.00	0.00	0.00	0.00	200.00
MARIANA FLORES CARBAJAL	0.00	127.24	0.00	0.00	0.00	127.24
J JESUS VAZQUEZ MOJICA	0.00	200.00	0.00	0.00	0.00	200.00
VICTOR MANUEL MAGALLAN DECENA	0.00	1,100.00	0.00	0.00	0.00	1,100.00
MARTHA ANGELICA JIMENEZ MOLINA	0.00	265.82	0.00	0.00	0.00	265.82
BLANCA ESTHELA CARDENAS MARTINEZ	0.00	1,233.90	0.00	0.00	0.00	1,233.90
MARIA TRINIDAD CHAVEZ CARDENAS	0.00	100.00	0.00	0.00	0.00	100.00
HONORIA PERALTA LARA	0.00	1,250.00	0.00	0.00	0.00	1,250.00



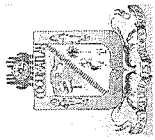
**MUNICIPIO DE COQUIMATLAN, COL.**  
Sistema Integral de Contabilidad Gubernamental  
**ANALISIS DE SALDOS CONTABLES**  
**DEL 1 DE ENERO AL 31 DE JULIO DE 2019**

Descripción	Saldo Anterior		Movimientos		Saldo Actual	
	Debe	Haber	Debe	Haber	Debe	Haber
OFELIA MARIA BENITEZ	0.00	500.00	0.00	0.00	0.00	500.00
BENJAMIN JURADO ORDAZ	0.00	571.99	0.00	0.00	0.00	571.99
ROCIO HERNANDEZ FRAUSTOS	0.00	500.00	0.00	0.00	0.00	500.00
INEZ BERBEN GARCIA	0.00	100.00	0.00	0.00	0.00	100.00
GUADALUPE BALLESTEROS PERALTA	0.00	100.00	0.00	0.00	0.00	100.00
ROQUE HERRERA MERAZ	0.00	300.00	0.00	0.00	0.00	300.00
NOEMI DIAZ TORRES	0.00	2,667.32	0.00	0.00	0.00	2,667.32
MARIA DE JESUS VAZQUEZ MOJICA	0.00	533.90	0.00	0.00	0.00	533.90
GUADALUPE CONTRERAS VENEGAS	0.00	150.00	0.00	0.00	0.00	150.00
RAMONA GUTIERREZ VALENCIA	0.00	950.00	0.00	0.00	0.00	950.00
SERGIO JUSTO	0.00	40.00	0.00	0.00	0.00	40.00
JESUS ARVISU URQUIZA	0.00	78.62	0.00	0.00	0.00	78.62
MARIA DE JESUS CASTILLO FLORES	0.00	177.24	0.00	0.00	0.00	177.24
ROBERTO MEZA RAMOS	0.00	100.00	0.00	0.00	0.00	100.00
JUANA GUERRERO CORTES	0.00	150.00	0.00	0.00	0.00	150.00
TOMAS GUTIERREZ ALVARADO	0.00	2,000.00	0.00	0.00	0.00	2,000.00
MARIA DE JESUS NEGRETE OCHOA	0.00	1,173.34	0.00	0.00	0.00	1,173.34
MARIA ELENA RODRIGUEZ CAMPOS	0.00	88.62	0.00	0.00	0.00	88.62
FRNCISCO SANCHEZ CERVANTES	0.00	50.00	0.00	0.00	0.00	50.00
IRMA YOLANDA PATRICIA RODRIGUEZ VILLA	0.00	30.00	0.00	0.00	0.00	30.00
YOLANDA MEJIA NAVARRO	0.00	354.48	0.00	0.00	0.00	354.48
ENRIQUETA SANTANA LLAMAS	0.00	95.00	0.00	0.00	0.00	95.00
CONSUELO RINCON	0.00	88.62	0.00	0.00	0.00	88.62
JAIMÉ OSORIO GONZALEZ	0.00	1,500.00	0.00	0.00	0.00	1,500.00
LETICIA RAMOS ORTEGA	0.00	100.00	0.00	0.00	0.00	100.00
YOLANDA ROSALES NAVARRO	0.00	1,000.00	0.00	0.00	0.00	1,000.00
FRANCISCO JAVIER SANCHEZ CERVANTES	0.00	38.62	0.00	0.00	0.00	38.62
MARTHJA MAGDALENA RAMOS	0.00	38.62	0.00	0.00	0.00	38.62
ALMA DELIA VARGAS LAZARIN	0.00	147.70	0.00	0.00	0.00	147.70
MARTHA MAGALLON RAMIREZ	0.00	61.50	0.00	0.00	0.00	61.50
JOSE CUAHUTEMOC MORENO	0.00	1,136.32	0.00	0.00	0.00	1,136.32
MARIA GUADALUPE LOPEZ GALLARDO	0.00	1,033.90	0.00	0.00	0.00	1,033.90
HUGO ENRIQUE DECENA RUIZ	0.00	1,100.00	0.00	0.00	0.00	1,100.00
MARISELA RODRIGUEZ HERNANDEZ	0.00	5,000.00	0.00	0.00	0.00	5,000.00
LEOPOLDO LARIOS TRUJILLO	0.00	200.00	0.00	0.00	0.00	200.00
MARIA MARTHA ROJOS MARTINEZ	0.00	900.00	0.00	0.00	0.00	900.00
PABLO HEREDIA LOPEZ	0.00	118.16	0.00	0.00	0.00	118.16



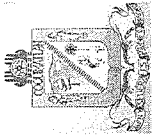
MUNICIPIO DE COQUIMATLAN, COL.  
Sistema Integral de Contabilidad Gubernamental  
ANALISIS DE SALDOS CONTABLES  
DEL 1 DE ENERO AL 31 DE JULIO DE 2019

Descripción	Saldo Anterior		Movimientos		Saldo Actual	
	Debe	Haber	Debe	Haber	Debe	Haber
HUMBERTO ALEJANDRO DECENA RAMIREZ	0.00	250.00	0.00	0.00	0.00	250.00
AURELIO DIAZ CAMPOS	0.00	200.00	0.00	0.00	0.00	200.00
ENRIQUE MATA	0.00	88.62	0.00	0.00	0.00	88.62
JUAN CARLOS MARTINEZ CORTES	0.00	500.00	0.00	0.00	0.00	500.00
PEDRO CALVARIO LOPEZ	0.00	1,000.00	0.00	0.00	0.00	1,000.00
MARIA DE JESUS OCHOA NEGRETE	0.00	3,500.00	0.00	0.00	0.00	3,500.00
NOEMI DIAZ DE LA MORA	0.00	500.00	0.00	0.00	0.00	500.00
OLIVIA VENTURA MORENO	0.00	700.00	0.00	0.00	0.00	700.00
SERGIO JUSTO GARCIA	0.00	48.62	0.00	0.00	0.00	48.62
FRANCISCO RAMOS ORTEGA	0.00	870.00	0.00	0.00	0.00	870.00
MARTIN FLORES CARBAJAL	0.00	50.00	0.00	0.00	0.00	50.00
MARTHA MAGALLAN RAMIREZ	0.00	77.12	0.00	0.00	0.00	77.12
VICENTE MARTINEZ RAMIREZ	0.00	100.00	0.00	0.00	0.00	100.00
MARIA GUADALUPE BALLESTEROS PERALTA	0.00	150.00	0.00	0.00	0.00	150.00
FRANCISCO ORTEGA RAMOS	0.00	100.00	0.00	0.00	0.00	100.00
GUADALUPE PUGA SANDOVAL	0.00	90.65	0.00	0.00	0.00	90.65
JAIIME ROSALES RODRIGUEZ	0.00	300.00	0.00	0.00	0.00	300.00
ELEDORO FELIPE CAMOR	0.00	88.00	0.00	0.00	0.00	88.00
MARIA MARTHA MARTINEZ ROJAS	0.00	50.00	0.00	0.00	0.00	50.00
VICENTE MARTINEZ PAREDES	0.00	600.00	0.00	0.00	0.00	600.00
FRANCISCO HINOJOSA	0.00	100.00	0.00	0.00	0.00	100.00
MARIA CANDELARIA JUAREZ VARGAS	0.00	383.90	0.00	0.00	0.00	383.90
YOLANDA RODRIGUEZ VILLA	0.00	58.62	0.00	0.00	0.00	58.62
J. ASUNCION CONTRERAS DE JESUS	0.00	700.00	0.00	0.00	0.00	700.00
MERCEDES PIZANO RAMOS	0.00	300.00	0.00	0.00	0.00	300.00
FIDEL LARIOS BERBEN	0.00	1,000.00	0.00	0.00	0.00	1,000.00
FRANCISCO JAVIER TOSCANO GUTIERREZ	0.00	400.00	0.00	0.00	0.00	400.00
FRANCISCO RAMOS ORTEGA	0.00	50.00	0.00	0.00	0.00	50.00
MA. ELVA AGUILAR BEAS	0.00	1,050.00	0.00	0.00	0.00	1,050.00
MA. MARTHA ROJAS MARTINEZ	0.00	100.00	0.00	0.00	0.00	100.00
FERNANDO RAMOS ORTEGA	0.00	100.00	0.00	0.00	0.00	100.00
HERIBERTO RUIZ ARAIZA	0.00	600.00	0.00	0.00	0.00	600.00
J.JESUS RAMOS LAZO	0.00	100.00	0.00	0.00	0.00	100.00
NANCY SORAYA FLORES TAGLE	0.00	100.00	0.00	0.00	0.00	100.00
ROBERTO RUIZ ARAIZA	0.00	200.00	0.00	0.00	0.00	200.00
VIRGINIA DE HOYOS BUSTOS	0.00	600.00	0.00	0.00	0.00	600.00
VICTOR REYES SOSA	0.00	5,000.00	0.00	0.00	0.00	5,000.00



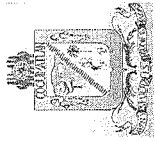
**MUNICIPIO DE COQUIMATLAN, COL.**  
Sistema Integral de Contabilidad Gubernamental  
**ANALISIS DE SALDOS CONTABLES**  
**DEL 1 DE ENERO AL 31 DE JULIO DE 2019**

Descripción	Saldo Anterior		Movimientos		Saldo Actual	
	Debe	Haber	Debe	Haber	Debe	Haber
JUVENTINO SILVA ESCOBAR	0.00	900.00	0.00	0.00	0.00	900.00
ARACELI DENIZ RAMIREZ	0.00	2,500.00	0.00	0.00	0.00	2,500.00
MARIA GUADALUPE CUEVAS CHAVEZ	0.00	100.00	0.00	0.00	0.00	100.00
IRENE AMANZAR CHAVIRA	0.00	800.00	0.00	0.00	0.00	800.00
<b>PASIVO NO CIRCULANTE</b>	<b>0.00</b>	<b>0.00</b>	<b>0.00</b>	<b>6,866,097.19</b>	<b>0.00</b>	<b>6,866,097.19</b>
<b>DEUDA PÚBLICA A LARGO PLAZO</b>	<b>0.00</b>	<b>0.00</b>	<b>0.00</b>	<b>6,866,097.19</b>	<b>0.00</b>	<b>6,866,097.19</b>
<b>PRÉSTAMOS DE LA DEUDA INTERNA POR PAGAR A LARGO PLAZO</b>	<b>0.00</b>	<b>0.00</b>	<b>0.00</b>	<b>6,866,097.19</b>	<b>0.00</b>	<b>6,866,097.19</b>
FINANCIAMIENTOS DE INSTITUCIONES DE CRÉDITO	0.00	0.00	0.00	6,866,097.19	0.00	6,866,097.19
<b>HACIENDA PÚBLICA/ PATRIMONIO</b>	<b>0.00</b>	<b>91,470,496.20</b>	<b>2,933.69</b>	<b>288,863.02</b>	<b>0.00</b>	<b>91,756,425.53</b>
<b>HACIENDA PÚBLICA/ PATRIMONIO GENERADO</b>	<b>0.00</b>	<b>91,470,496.20</b>	<b>2,933.69</b>	<b>288,863.02</b>	<b>0.00</b>	<b>91,756,425.53</b>
<b>RESULTADOS DE EJERCICIOS ANTERIORES</b>	<b>0.00</b>	<b>79,195,991.69</b>	<b>2,933.69</b>	<b>288,863.02</b>	<b>0.00</b>	<b>79,481,921.02</b>
RESULTADO EJERCICIO 2006	9,908,965.82	0.00	0.00	0.00	9,908,965.82	0.00
RESULTADO EJERCICIO 2008	0.00	4,148,484.46	0.00	0.00	0.00	4,148,484.46
RESULTADO EJERCICIO 2009	1,903,753.14	0.00	0.00	0.00	1,903,753.14	0.00
RESULTADO EJERCICIO 2010	0.00	1,516,535.05	0.00	0.00	0.00	1,516,535.05
RESULTADO EJERCICIO 2011	0.00	506,967.50	0.00	120,602.44	0.00	627,569.94
SUP O DEF 1990	489,733.84	0.00	0.00	0.00	489,733.84	0.00
SUP O DEF 1991	86,476.40	0.00	0.00	0.00	86,476.40	0.00
SUP O DEF 1992	238,128.61	0.00	0.00	0.00	238,128.61	0.00
SUP O DEF 1993	419,074.88	0.00	0.00	0.00	419,074.88	0.00
SUP O DEF 1994	396,403.36	0.00	0.00	0.00	396,403.36	0.00
SUP O DEF 1995	105,595.46	0.00	0.00	0.00	105,595.46	0.00
SUP O DEF 1996	360,950.40	0.00	0.00	0.00	360,950.40	0.00
SUP O DEF 1997	0.00	2,428,046.29	0.00	0.00	0.00	2,428,046.29
SUP O DE F1998	0.00	1,077,382.20	0.00	0.00	0.00	1,077,382.20
SUP O DEF 1999	0.00	1,574,368.51	0.00	0.00	0.00	1,574,368.51
SUP O DEF 2000	0.00	684,511.01	0.00	0.00	0.00	684,511.01
SUP O DEF 2001	5,830,439.30	0.00	0.00	0.00	5,830,439.30	0.00
SUP O DEF 2002	0.00	1,910,777.48	0.00	0.00	0.00	1,910,777.48
RESULTADO EJERCICIO 2003	962,044.80	0.00	0.00	0.00	962,044.80	0.00
RESULTADO EJERCICIO 2004	0.00	3,342,415.89	0.00	0.00	0.00	3,342,415.89
RESULTADO EJER ANTERIORES	1,173,042.82	0.00	0.00	0.00	1,173,042.82	0.00
RESULTADO EJERCICIO 2005	1,256,399.24	0.00	0.00	0.00	1,256,399.24	0.00
RESULTADO EJERCICIO 2007	4,731,841.54	0.00	0.00	0.00	4,731,841.54	0.00
RESULTADO EJERCICIO 2012	1,126,402.00	0.00	0.00	28,956.36	1,097,445.64	0.00
RESULTADO EJERCICIO 2013	0.00	6,940,374.38	0.00	11,004.17	0.00	6,951,378.55



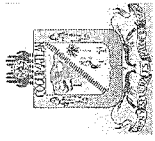
**MUNICIPIO DE COQUIMATLAN, COL.**  
 Sistema Integral de Contabilidad Gubernamental  
**ANÁLISIS DE SALDOS CONTABLES**  
**DEL 1 DE ENERO AL 31 DE JULIO DE 2019**

Descripción	Saldo Anterior		Movimientos		Saldo Actual	
	Debe	Haber	Debe	Haber	Debe	Haber
RESULTADO EJERCICIO 2014	0.00	12,411,882.02	0.00	6.97	0.00	12,411,888.99
RESULTADO EJERCICIO 2015	0.00	9,483,580.22	0.00	28,340.73	0.00	9,511,920.95
RESULTADO EJERCICIO 2016	0.00	17,011,002.62	0.00	30,175.72	0.00	17,041,178.34
RESULTADO EJERCICIO 2017	0.00	21,429,172.78	0.00	98.60	0.00	21,429,271.38
RESULTADO EJERCICIO 2018	0.00	23,719,742.89	2,933.69	69,678.03	0.00	23,786,487.23
<b>RESERVAS</b>	<b>0.00</b>	<b>12,274,504.51</b>	<b>0.00</b>	<b>0.00</b>	<b>0.00</b>	<b>12,274,504.51</b>
<b>RESERVAS DE PATRIMONIO</b>	<b>0.00</b>	<b>12,274,504.51</b>	<b>0.00</b>	<b>0.00</b>	<b>0.00</b>	<b>12,274,504.51</b>
RESERVA DEL PATRIMONIO SALDOS INICIALES	0.00	12,274,504.51	0.00	0.00	0.00	12,274,504.51
<b>INGRESOS</b>	<b>0.00</b>	<b>0.00</b>	<b>353,808.17</b>	<b>69,018,212.93</b>	<b>0.00</b>	<b>68,664,404.76</b>
<b>INGRESOS DE GESTIÓN</b>	<b>0.00</b>	<b>0.00</b>	<b>1,690.54</b>	<b>13,336,605.55</b>	<b>0.00</b>	<b>13,334,915.01</b>
<b>IMPUESTOS</b>	<b>0.00</b>	<b>0.00</b>	<b>0.00</b>	<b>5,001,728.31</b>	<b>0.00</b>	<b>5,001,728.31</b>
<b>IMPUESTOS SOBRE EL PATRIMONIO</b>	<b>0.00</b>	<b>0.00</b>	<b>0.00</b>	<b>4,090,423.00</b>	<b>0.00</b>	<b>4,090,423.00</b>
IMPUESTO PREDIAL	0.00	0.00	0.00	4,090,423.00	0.00	4,090,423.00
<b>IMPUESTO SOBRE LA PRODUCCIÓN, EL CONSUMO Y LAS TRANSACCIONES</b>	<b>0.00</b>	<b>0.00</b>	<b>0.00</b>	<b>510,954.12</b>	<b>0.00</b>	<b>510,954.12</b>
IMPUESTO SOBRE TRANSMISIONES PATRIMONIALES	0.00	0.00	0.00	510,954.12	0.00	510,954.12
<b>ACCESORIOS</b>	<b>0.00</b>	<b>0.00</b>	<b>0.00</b>	<b>400,351.19</b>	<b>0.00</b>	<b>400,351.19</b>
ACCESORIOS DE IMPUESTO PREDIAL	0.00	0.00	0.00	400,351.19	0.00	400,351.19
<b>DERECHOS</b>	<b>0.00</b>	<b>0.00</b>	<b>0.00</b>	<b>3,138,996.83</b>	<b>0.00</b>	<b>3,138,996.83</b>
<b>DERECHOS POR EL USO, GOCE, APROVECHAMIENTO O EXPLOTACIÓN DE BIENES DE DOMINIO PÚBLICO</b>	<b>0.00</b>	<b>0.00</b>	<b>0.00</b>	<b>232,401.28</b>	<b>0.00</b>	<b>232,401.28</b>
USO DE VÍAS Y ÁREAS PÚBLICAS	0.00	0.00	0.00	232,401.28	0.00	232,401.28
<b>DERECHOS POR PRESTACIÓN DE SERVICIOS</b>	<b>0.00</b>	<b>0.00</b>	<b>0.00</b>	<b>1,117,974.24</b>	<b>0.00</b>	<b>1,117,974.24</b>
ALUMBRADO PÚBLICO	0.00	0.00	0.00	876,204.01	0.00	876,204.01
CEMENTERIOS	0.00	0.00	0.00	27,649.76	0.00	27,649.76
RASTRO	0.00	0.00	0.00	214,120.47	0.00	214,120.47
<b>OTROS DERECHOS</b>	<b>0.00</b>	<b>0.00</b>	<b>0.00</b>	<b>1,788,621.31</b>	<b>0.00</b>	<b>1,788,621.31</b>
LICENCIAS, PERMISOS, AUTORIZACIONES Y REFRENDOS	0.00	0.00	0.00	349,327.86	0.00	349,327.86
ANUNCIOS Y PUBLICIDAD	0.00	0.00	0.00	483.60	0.00	483.60
BEBIDAS ALCOHOLICAS	0.00	0.00	0.00	971,306.69	0.00	971,306.69
REGISTROS, CERTIFICACIONES Y LEGALIZACIONES	0.00	0.00	0.00	218,569.25	0.00	218,569.25
CATASTRO	0.00	0.00	0.00	150,139.33	0.00	150,139.33
ECOLOGÍA	0.00	0.00	0.00	13,464.31	0.00	13,464.31
DIVERSAS CERTIFICACIONES	0.00	0.00	0.00	85,330.27	0.00	85,330.27
<b>PRODUCTOS DE TIPO CORRIENTE</b>	<b>0.00</b>	<b>0.00</b>	<b>1,690.54</b>	<b>167,598.71</b>	<b>0.00</b>	<b>165,908.17</b>
<b>PRODUCTOS DERIVADOS DEL USO Y</b>	<b>0.00</b>	<b>0.00</b>	<b>0.00</b>	<b>1,013.88</b>	<b>0.00</b>	<b>1,013.88</b>



**MUNICIPIO DE COQUIMATLAN, COL.**  
 Sistema Integral de Contabilidad Gubernamental  
**ANALISIS DE SALDOS CONTABLES**  
**DEL 1 DE ENERO AL 31 DE JULIO DE 2019**

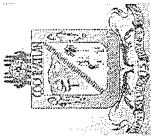
Descripción	Saldo Anterior		Movimientos		Saldo Actual	
	Debe	Haber	Debe	Haber	Debe	Haber
<b>APROVECHAMIENTO DE BIENES NO SUJETOS A RÉGIMEN DE DOMINIO PÚBLICO</b>						
FORMAS IMPRESAS	0.00	0.00	0.00	1,013.88	0.00	1,013.88
<b>OTROS PRODUCTOS QUE GENERAN INGRESOS CORRIENTES</b>	<b>0.00</b>	<b>0.00</b>	<b>1,690.54</b>	<b>166,584.83</b>	<b>0.00</b>	<b>164,894.29</b>
RENDIMIENTOS FINANCIEROS RECURSOS PROPIOS	0.00	0.00	476.42	155,461.30	0.00	154,984.88
RENDIMIENTOS FINANCIEROS FAIS	0.00	0.00	0.00	2,610.58	0.00	2,610.58
RENDIMIENTOS FINANCIEROS FORTAMUN	0.00	0.00	1,214.12	8,512.95	0.00	7,298.83
<b>APROVECHAMIENTOS DE TIPO CORRIENTE</b>	<b>0.00</b>	<b>0.00</b>	<b>0.00</b>	<b>5,028,281.70</b>	<b>0.00</b>	<b>5,028,281.70</b>
<b>MULTAS</b>	<b>0.00</b>	<b>0.00</b>	<b>0.00</b>	<b>138,356.16</b>	<b>0.00</b>	<b>138,356.16</b>
MULTAS POR FALTAS A LA REGLAMENTACIÓN MUNICIPAL	0.00	0.00	0.00	255,899.71	0.00	255,899.71
DESCUENTO DE MULTAS	0.00	0.00	0.00	-117,543.55	117,543.55	0.00
<b>INDEMNIZACIONES</b>	<b>0.00</b>	<b>0.00</b>	<b>0.00</b>	<b>31,450.54</b>	<b>0.00</b>	<b>31,450.54</b>
INDEMNIZACIONES(INCAPACIDADES)	0.00	0.00	0.00	31,450.54	0.00	31,450.54
<b>OTROS APROVECHAMIENTOS</b>	<b>0.00</b>	<b>0.00</b>	<b>0.00</b>	<b>4,858,475.00</b>	<b>0.00</b>	<b>4,858,475.00</b>
APOYOS	0.00	0.00	0.00	4,858,475.00	0.00	4,858,475.00
<b>PARTICIPACIONES, APORTACIONES, TRANSFERENCIAS, ASIGNACIONES, SUBSIDIOS Y OTRAS AYUDAS</b>	<b>0.00</b>	<b>0.00</b>	<b>352,117.63</b>	<b>55,681,607.38</b>	<b>0.00</b>	<b>55,329,489.75</b>
<b>PARTICIPACIONES Y APORTACIONES</b>	<b>0.00</b>	<b>0.00</b>	<b>352,117.63</b>	<b>55,681,607.38</b>	<b>0.00</b>	<b>55,329,489.75</b>
<b>PARTICIPACIONES</b>	<b>0.00</b>	<b>0.00</b>	<b>352,117.63</b>	<b>35,758,647.78</b>	<b>0.00</b>	<b>35,406,530.15</b>
FONDO GENERAL DE PARTICIPACIONES	0.00	0.00	0.00	23,595,767.72	0.00	23,595,767.72
FONDO DE FOMENTO MUNICIPAL	0.00	0.00	0.00	7,380,269.16	0.00	7,380,269.16
TENENCIA	0.00	0.00	0.00	30.33	0.00	30.33
ISAN	0.00	0.00	0.00	481,843.26	0.00	481,843.26
IEPS	0.00	0.00	0.00	2,388,638.54	0.00	2,036,520.91
FONDO DE FISCALIZACIÓN	0.00	0.00	352,117.63	1,067,563.77	0.00	1,067,563.77
PARTICIPACION ARTICULO 3-B LEY DE COORDINACION FISCAL FEDERAL	0.00	0.00	0.00	844,535.00	0.00	844,535.00
<b>APORTACIONES</b>	<b>0.00</b>	<b>0.00</b>	<b>0.00</b>	<b>16,181,139.00</b>	<b>0.00</b>	<b>16,181,139.00</b>
FONDO DE APORTACIÓN PARA LA INFRAESTRUCTURA SOCIAL	0.00	0.00	0.00	7,795,986.00	0.00	7,795,986.00
FONDO DE APORTACIÓN PARA EL FORTALECIMIENTO DE LOS MUNICIPIOS	0.00	0.00	0.00	8,385,153.00	0.00	8,385,153.00
<b>CONVENIOS</b>	<b>0.00</b>	<b>0.00</b>	<b>0.00</b>	<b>3,741,820.60</b>	<b>0.00</b>	<b>3,741,820.60</b>
CONVENIOS DE PROGRAMAS FEDERALES	0.00	0.00	0.00	2,397,534.76	0.00	2,397,534.76
PROGRAMA PROAGUA APARTADO RURAL APARURAL 2019	0.00	0.00	0.00	1,344,285.84	0.00	1,344,285.84



**MUNICIPIO DE COQUIMATLAN, COL.**  
Sistema Integral de Contabilidad Gubernamental  
**ANALISIS DE SALDOS CONTABLES**  
**DEL 1 DE ENERO AL 31 DE JULIO DE 2019**

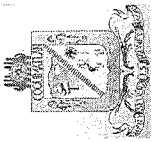
Descripción	Saldo Anterior		Movimientos		Saldo Actual	
	Debe	Haber	Debe	Haber	Debe	Haber
<b>GASTOS Y OTRAS PÉRDIDAS</b>	<b>0.00</b>	<b>0.00</b>	<b>41,500,887.43</b>	<b>762,521.80</b>	<b>40,738,365.63</b>	<b>0.00</b>
<b>GASTOS DE FUNCIONAMIENTO</b>	<b>0.00</b>	<b>0.00</b>	<b>37,186,400.46</b>	<b>738,321.80</b>	<b>36,448,078.66</b>	<b>0.00</b>
<b>SERVICIOS PERSONALES</b>	<b>0.00</b>	<b>0.00</b>	<b>27,686,405.60</b>	<b>156,608.71</b>	<b>27,529,796.89</b>	<b>0.00</b>
<b>REMUNERACIONES AL PERSONAL DE CARÁCTER PERMANENTE</b>	<b>0.00</b>	<b>0.00</b>	<b>16,665,020.82</b>	<b>16,784.34</b>	<b>16,648,236.48</b>	<b>0.00</b>
SUELDOS BASE AL PERSONAL PERMANENTE	0.00	0.00	16,665,020.82	16,784.34	16,648,236.48	0.00
<b>REMUNERACIONES ADICIONALES Y ESPECIALES</b>	<b>0.00</b>	<b>0.00</b>	<b>1,869,435.35</b>	<b>10,134.01</b>	<b>1,859,301.34</b>	<b>0.00</b>
PRIMAS DE VACACIONES, DOMINICAL Y GRATIFICACION DE FIN DE AÑO	0.00	0.00	99,827.27	0.00	99,827.27	0.00
COMPENSACIONES	0.00	0.00	1,769,608.08	10,134.01	1,759,474.07	0.00
<b>SEGURIDAD SOCIAL</b>	<b>0.00</b>	<b>0.00</b>	<b>1,780,723.71</b>	<b>911.05</b>	<b>1,779,812.66</b>	<b>0.00</b>
APORTACIONES DE SEGURIDAD SOCIAL	0.00	0.00	1,780,723.71	911.05	1,779,812.66	0.00
<b>OTRAS PRESTACIONES SOCIALES Y ECONOMICAS</b>	<b>0.00</b>	<b>0.00</b>	<b>6,315,363.22</b>	<b>128,779.31</b>	<b>6,186,583.91</b>	<b>0.00</b>
CUOTAS PARA EL FONDO DE AHORRO Y FONDO DE TRABAJO	0.00	0.00	1,010,291.44	18,779.31	991,512.13	0.00
PRESTACIONES Y HABERES DE RETIRO	0.00	0.00	1,231,896.09	110,000.00	1,121,896.09	0.00
PRESTACIONES CONTRACTUALES	0.00	0.00	4,073,175.69	0.00	4,073,175.69	0.00
<b>PAGO DE ESTIMULOS A SERVIDORES PUBLICOS</b>	<b>0.00</b>	<b>0.00</b>	<b>1,055,862.50</b>	<b>0.00</b>	<b>1,055,862.50</b>	<b>0.00</b>
ESTÍMULOS	0.00	0.00	1,055,862.50	0.00	1,055,862.50	0.00
<b>MATERIALES Y SUMINISTROS</b>	<b>0.00</b>	<b>0.00</b>	<b>2,418,552.75</b>	<b>24,486.45</b>	<b>2,394,066.30</b>	<b>0.00</b>
<b>MATERIALES DE ADMINISTRACION, EMISION DE DOCUMENTOS Y ARTICULOS OFICIALES</b>	<b>0.00</b>	<b>0.00</b>	<b>322,764.24</b>	<b>819.00</b>	<b>321,945.24</b>	<b>0.00</b>
MATERIALES, ÚTILES Y EQUIPOS MENORES DE OFICINA	0.00	0.00	322,764.24	819.00	321,945.24	0.00
<b>MATERIALES Y ARTICULOS DE CONSTRUCCION Y DE REPARACION</b>	<b>0.00</b>	<b>0.00</b>	<b>30,916.82</b>	<b>1,528.84</b>	<b>29,387.98</b>	<b>0.00</b>
MATERIAL ELÉCTRICO Y ELECTRÓNICO	0.00	0.00	25,119.97	1,456.84	23,663.13	0.00
OTROS MATERIALES Y ARTÍCULOS DE CONSTRUCCIÓN Y REPARACIÓN	0.00	0.00	5,796.85	72.00	5,724.85	0.00
<b>COMBUSTIBLES, LUBRICANTES Y ADITIVOS</b>	<b>0.00</b>	<b>0.00</b>	<b>1,735,461.81</b>	<b>21,970.62</b>	<b>1,713,491.19</b>	<b>0.00</b>
COMBUSTIBLES, LUBRICANTES Y ADITIVOS	0.00	0.00	1,735,461.81	21,970.62	1,713,491.19	0.00
<b>VESTUARIO, BLANCOS, PRENDAS DE PROTECCION Y ARTICULOS DEPORTIVOS</b>	<b>0.00</b>	<b>0.00</b>	<b>238,371.20</b>	<b>167.99</b>	<b>238,203.21</b>	<b>0.00</b>
VESTUARIO Y UNIFORMES	0.00	0.00	187,552.57	0.00	187,552.57	0.00
PRENDAS DE SEGURIDAD Y PROTECCIÓN PERSONAL	0.00	0.00	6,951.54	167.99	6,783.55	0.00
ARTÍCULOS DEPORTIVOS	0.00	0.00	43,867.09	0.00	43,867.09	0.00
<b>MATERIALES Y SUMINISTROS PARA SEGURIDAD</b>	<b>0.00</b>	<b>0.00</b>	<b>17,799.28</b>	<b>0.00</b>	<b>17,799.28</b>	<b>0.00</b>
MATERIALES DE SEGURIDAD PÚBLICA	0.00	0.00	17,799.28	0.00	17,799.28	0.00
<b>HERRAMIENTAS, REFACCIONES Y ACCESORIOS</b>	<b>0.00</b>	<b>0.00</b>	<b>73,239.40</b>	<b>0.00</b>	<b>73,239.40</b>	<b>0.00</b>





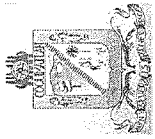
**MUNICIPIO DE COQUIMATLAN, COL.**  
Sistema Integral de Contabilidad Gubernamental  
**ANÁLISIS DE SALDOS CONTABLES**  
**DEL 1 DE ENERO AL 31 DE JULIO DE 2019**

Descripción	Saldo Anterior		Movimientos		Saldo Actual	
	Debe	Haber	Debe	Haber	Debe	Haber
<b>MENORES</b>						
REFACCIONES Y ACCESORIOS MENORES DE EQUIPO DE CÓMPUTO Y TECNOLOGÍAS DE LA INFORMACIÓN	0.00	0.00	6,819.35	0.00	6,819.35	0.00
REFACCIONES Y ACCESORIOS MENORES DE EQUIPO DE TRANSPORTE	0.00	0.00	60,733.38	0.00	60,733.38	0.00
REFACCIONES Y ACCESORIOS MENORES OTROS BIENES MUEBLES	0.00	0.00	5,686.67	0.00	5,686.67	0.00
<b>SERVICIOS GENERALES</b>	<b>0.00</b>	<b>0.00</b>	<b>7,081,442.11</b>	<b>557,226.64</b>	<b>6,524,215.47</b>	<b>0.00</b>
<b>SERVICIOS BÁSICOS</b>	<b>0.00</b>	<b>0.00</b>	<b>3,527,024.40</b>	<b>467,699.59</b>	<b>3,059,324.81</b>	<b>0.00</b>
ENERGÍA ELÉCTRICA	0.00	0.00	3,228,398.58	451,529.58	2,776,869.00	0.00
TELEFONÍA TRADICIONAL	0.00	0.00	119,478.06	16,170.01	103,308.05	0.00
SERVICIOS DE ACCESO A INTERNET REDES Y PROCESAMIENTO DE INFORMACIÓN	0.00	0.00	170,348.00	0.00	170,348.00	0.00
SERVICIOS INTEGRALES Y OTROS SERVICIOS	0.00	0.00	8,799.76	0.00	8,799.76	0.00
<b>SERVICIOS DE ARRENDAMIENTO</b>	<b>0.00</b>	<b>0.00</b>	<b>142,503.76</b>	<b>232.00</b>	<b>142,271.76</b>	<b>0.00</b>
ARRENDAMIENTO DE EDIFICIOS	0.00	0.00	26,250.00	0.00	26,250.00	0.00
OTROS ARRENDAMIENTOS	0.00	0.00	116,253.76	232.00	116,021.76	0.00
<b>SERVICIOS PROFESIONALES, CIENTÍFICOS Y TÉCNICOS Y OTROS SERVICIOS</b>	<b>0.00</b>	<b>0.00</b>	<b>90,027.57</b>	<b>34,800.00</b>	<b>55,227.57</b>	<b>0.00</b>
SERVICIOS LEGALES, DE CONTABILIDAD, AUDITORÍA Y RELACIONADOS	0.00	0.00	20,427.57	0.00	20,427.57	0.00
SERVICIOS DE CAPACITACIÓN	0.00	0.00	69,600.00	34,800.00	34,800.00	0.00
<b>SERVICIOS FINANCIEROS, BANCARIOS Y COMERCIALES</b>	<b>0.00</b>	<b>0.00</b>	<b>15,023.40</b>	<b>0.00</b>	<b>15,023.40</b>	<b>0.00</b>
SERVICIOS FINANCIEROS Y BANCARIOS	0.00	0.00	15,023.40	0.00	15,023.40	0.00
<b>SERVICIOS DE INSTALACION, REPARACION, MANTENIMIENTO Y CONSERVACION</b>	<b>0.00</b>	<b>0.00</b>	<b>1,009,264.45</b>	<b>30,350.99</b>	<b>978,913.46</b>	<b>0.00</b>
CONSERVACIÓN Y MANTENIMIENTO MENOR DE INMUEBLES	0.00	0.00	227,139.66	5,320.50	221,819.16	0.00
INSTALACIÓN, REPARACIÓN Y MANTENIMIENTO DE MOBILIARIO Y EQUIPO DE ADMINISTRACIÓN, EDUCACIONAL Y RECREATIVO	0.00	0.00	46,533.41	0.00	46,533.41	0.00
INSTALACIÓN, REPARACIÓN Y MANTENIMIENTO DE MAQUINARIA, OTROS EQUIPOS Y HERRAMIENTA	0.00	0.00	735,591.38	25,030.49	710,560.89	0.00
<b>SERVICIOS DE COMUNICACION SOCIAL Y PUBLICIDAD</b>	<b>0.00</b>	<b>0.00</b>	<b>24,620.00</b>	<b>0.00</b>	<b>24,620.00</b>	<b>0.00</b>
DIFUSIÓN POR RADIO, TELEVISIÓN Y OTROS MEDIOS DE MENSAJES SOBRE PROGRAMAS Y ACTIVIDADES GUBERNAMENTALES	0.00	0.00	24,620.00	0.00	24,620.00	0.00



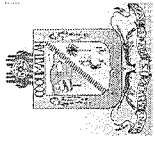
**MUNICIPIO DE COQUIMATLAN, COL.**  
 Sistema Integral de Contabilidad Gubernamental  
**ANALISIS DE SALDOS CONTABLES**  
**DEL 1 DE ENERO AL 31 DE JULIO DE 2019**

Descripción	Saldo Anterior		Movimientos		Saldo Actual	
	Debe	Haber	Debe	Haber	Debe	Haber
<b>SERVICIOS DE TRASLADO Y VIATICOS</b>	<b>0.00</b>	<b>0.00</b>	<b>54,117.28</b>	<b>0.00</b>	<b>54,117.28</b>	<b>0.00</b>
AUTOTRANSPORTE	0.00	0.00	54,117.28	0.00	54,117.28	0.00
<b>SERVICIOS OFICIALES</b>	<b>0.00</b>	<b>0.00</b>	<b>900,279.33</b>	<b>13,817.08</b>	<b>886,462.25</b>	<b>0.00</b>
GASTOS DE ORDEN SOCIAL Y CULTURAL	0.00	0.00	885,728.29	13,703.17	872,025.12	0.00
EXPOSICIONES	0.00	0.00	14,551.04	113.91	14,437.13	0.00
<b>OTROS SERVICIOS GENERALES</b>	<b>0.00</b>	<b>0.00</b>	<b>1,318,581.92</b>	<b>10,326.98</b>	<b>1,308,254.94</b>	<b>0.00</b>
OTROS SERVICIOS GENERALES	0.00	0.00	1,318,581.92	10,326.98	1,308,254.94	0.00
<b>TRANSFERENCIAS, ASIGNACIONES, SUBSIDIOS Y OTRAS AYUDAS</b>	<b>0.00</b>	<b>0.00</b>	<b>3,841,411.48</b>	<b>24,200.00</b>	<b>3,817,211.48</b>	<b>0.00</b>
TRANSFERENCIAS AL RESTO DEL SECTOR PUBLICO	0.00	0.00	3,500,000.00	0.00	3,500,000.00	0.00
<b>TRANSFERENCIAS A ENTIDADES FEDERATIVAS Y MUNICIPIOS</b>	<b>0.00</b>	<b>0.00</b>	<b>3,500,000.00</b>	<b>0.00</b>	<b>3,500,000.00</b>	<b>0.00</b>
TRANSFERENCIAS OTORGADAS A ENTIDADES FEDERATIVAS Y MUNICIPIOS	0.00	0.00	3,500,000.00	0.00	3,500,000.00	0.00
<b>AYUDAS SOCIALES</b>	<b>0.00</b>	<b>0.00</b>	<b>341,411.48</b>	<b>24,200.00</b>	<b>317,211.48</b>	<b>0.00</b>
AYUDAS SOCIALES A PERSONAS	0.00	0.00	210,636.00	18,500.00	192,136.00	0.00
<b>AYUDAS SOCIALES A INSTITUCIONES</b>	<b>0.00</b>	<b>0.00</b>	<b>130,775.48</b>	<b>5,700.00</b>	<b>125,075.48</b>	<b>0.00</b>
AYUDAS SOCIALES A ENTIDADES DE INTERÉS PÚBLICO	0.00	0.00	130,775.48	5,700.00	125,075.48	0.00
<b>INTERESES, COMISIONES Y OTROS GASTOS DE LA DEUDA PÚBLICA</b>	<b>0.00</b>	<b>0.00</b>	<b>473,075.49</b>	<b>0.00</b>	<b>473,075.49</b>	<b>0.00</b>
INTERESES DE LA DEUDA PUBLICA	0.00	0.00	473,075.49	0.00	473,075.49	0.00
<b>INTERESES DE LA DEUDA PÚBLICA INTERNA</b>	<b>0.00</b>	<b>0.00</b>	<b>473,075.49</b>	<b>0.00</b>	<b>473,075.49</b>	<b>0.00</b>
INTERESES DE LA DEUDA INTERNA CON INSTITUCIONES DE CRÉDITO	0.00	0.00	473,075.49	0.00	473,075.49	0.00
<b>CUENTAS DE ORDEN PRESUPUESTARIAS</b>	<b>0.00</b>	<b>0.00</b>	<b>589,068,880.62</b>	<b>589,068,880.62</b>	<b>0.00</b>	<b>0.00</b>
LEY DE INGRESOS	0.00	0.00	238,336,802.70	238,336,802.70	0.00	0.00
<b>LEY DE INGRESOS ESTIMADA</b>	<b>0.00</b>	<b>0.00</b>	<b>92,272,797.12</b>	<b>0.00</b>	<b>92,272,797.12</b>	<b>0.00</b>
<b>IMPUESTOS</b>	<b>0.00</b>	<b>0.00</b>	<b>5,524,993.97</b>	<b>0.00</b>	<b>5,524,993.97</b>	<b>0.00</b>
IMPUESTOS SOBRE EL PATRIMONIO	0.00	0.00	4,363,804.86	0.00	4,363,804.86	0.00
IMPUESTO SOBRE LA PRODUCCIÓN, EL CONSUMO Y TRANSACCIONES	0.00	0.00	773,320.47	0.00	773,320.47	0.00
ACCESORIOS	0.00	0.00	387,868.64	0.00	387,868.64	0.00
<b>DERECHOS</b>	<b>0.00</b>	<b>0.00</b>	<b>4,379,874.62</b>	<b>0.00</b>	<b>4,379,874.62</b>	<b>0.00</b>
DERECHOS POR EL USO, GOCE, APROVECHAMIENTO O EXPLOTACIÓN DE BIENES DE DOMINIO PÚBLICO	0.00	0.00	331,324.22	0.00	331,324.22	0.00
DERECHOS POR PRESTACIÓN DE SERVICIOS	0.00	0.00	2,072,948.98	0.00	2,072,948.98	0.00
OTROS DERECHOS	0.00	0.00	1,975,601.42	0.00	1,975,601.42	0.00
<b>PRODUCTOS DE TIPO CORRIENTE</b>	<b>0.00</b>	<b>0.00</b>	<b>1,891,684.81</b>	<b>0.00</b>	<b>1,891,684.81</b>	<b>0.00</b>



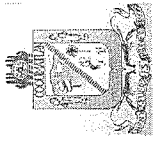
**MUNICIPIO DE COQUIMATLAN, COL.**  
Sistema Integral de Contabilidad Gubernamental  
**ANALISIS DE SALDOS CONTABLES**  
**DEL 1 DE ENERO AL 31 DE JULIO DE 2019**

Descripción	Saldo Anterior		Movimientos		Saldo Actual	
	Debe	Haber	Debe	Haber	Debe	Haber
PRODUCTOS DE TIPO CORRIENTE	0.00	0.00	1,854,678.68	0.00	1,854,678.68	0.00
PRODUCTOS DE CAPITAL	0.00	0.00	37,006.13	0.00	37,006.13	0.00
<b>APROVECHAMIENTOS DE TIPO CORRIENTE</b>	<b>0.00</b>	<b>0.00</b>	<b>113,593.72</b>	<b>0.00</b>	<b>113,593.72</b>	<b>0.00</b>
APROVECHAMIENTOS DE TIPO CORRIENTE	0.00	0.00	113,593.72	0.00	113,593.72	0.00
<b>PARTICIPACIONES Y APORTACIONES.</b>	<b>0.00</b>	<b>0.00</b>	<b>80,362,650.00</b>	<b>0.00</b>	<b>80,362,650.00</b>	<b>0.00</b>
PARTICIPACIONES	0.00	0.00	56,473,838.00	0.00	56,473,838.00	0.00
APORTACIONES	0.00	0.00	23,888,812.00	0.00	23,888,812.00	0.00
<b>LEY DE INGRESOS POR EJECUTAR</b>	<b>0.00</b>	<b>0.00</b>	<b>69,018,212.93</b>	<b>99,946,568.67</b>	<b>0.00</b>	<b>30,928,355.74</b>
<b>IMPUESTOS</b>	<b>0.00</b>	<b>0.00</b>	<b>5,001,728.31</b>	<b>5,524,993.97</b>	<b>0.00</b>	<b>523,265.66</b>
IMPUESTO SOBRE EL PATRIMONIO	0.00	0.00	4,090,423.00	4,363,804.86	0.00	273,381.86
IMPUESTO SOBRE LA PRODUCCIÓN, EL CONSUMO Y TRANSACCIONES	0.00	0.00	510,954.12	773,320.47	0.00	262,366.35
ACCESORIOS	0.00	0.00	400,351.19	387,868.64	12,482.55	0.00
<b>DERECHOS</b>	<b>0.00</b>	<b>0.00</b>	<b>3,138,996.83</b>	<b>4,379,874.62</b>	<b>0.00</b>	<b>1,240,877.79</b>
DERECHOS POR EL USO, GOCE, APROVECHAMIENTO O EXPLOTACIÓN DE BIENES DE DOMINIO PÚBLICO	0.00	0.00	232,401.28	331,324.22	0.00	98,922.94
DERECHOS POR PRESTACIÓN DE SERVICIOS	0.00	0.00	1,117,974.24	2,072,948.98	0.00	954,974.74
OTROS DERECHOS	0.00	0.00	1,788,621.31	1,975,601.42	0.00	186,980.11
<b>PRODUCTOS DE TIPO CORRIENTE</b>	<b>0.00</b>	<b>0.00</b>	<b>167,598.71</b>	<b>1,893,375.35</b>	<b>0.00</b>	<b>1,725,776.64</b>
PRODUCTOS DE TIPO CORRIENTE	0.00	0.00	156,475.18	1,855,155.10	0.00	1,698,679.92
PRODUCTOS DE CAPITAL	0.00	0.00	11,123.53	38,220.25	0.00	27,096.72
<b>APROVECHAMIENTOS DE TIPO CORRIENTE</b>	<b>0.00</b>	<b>0.00</b>	<b>5,028,281.70</b>	<b>113,593.72</b>	<b>4,914,687.98</b>	<b>0.00</b>
APROVECHAMIENTOS DE TIPO CORRIENTE	0.00	0.00	5,028,281.70	113,593.72	4,914,687.98	0.00
<b>PARTICIPACIONES Y APORTACIONES.</b>	<b>0.00</b>	<b>0.00</b>	<b>55,681,607.38</b>	<b>88,034,731.01</b>	<b>0.00</b>	<b>32,353,123.63</b>
PARTICIPACIONES	0.00	0.00	35,758,647.78	56,825,955.63	0.00	21,067,307.85
APORTACIONES	0.00	0.00	16,181,139.00	27,367,861.00	0.00	11,186,722.00
CONVENIOS	0.00	0.00	3,741,820.60	3,840,914.38	0.00	99,093.78
<b>MODIFICACIONES A LA LEY DE INGRESOS ESTIMADA</b>	<b>0.00</b>	<b>0.00</b>	<b>7,319,963.38</b>	<b>0.00</b>	<b>7,319,963.38</b>	<b>0.00</b>
<b>PARTICIPACIONES Y APORTACIONES.</b>	<b>0.00</b>	<b>0.00</b>	<b>7,319,963.38</b>	<b>0.00</b>	<b>7,319,963.38</b>	<b>0.00</b>
APORTACIONES	0.00	0.00	3,479,049.00	0.00	3,479,049.00	0.00
CONVENIOS	0.00	0.00	3,840,914.38	0.00	3,840,914.38	0.00
<b>LEY DE INGRESOS DEVENGADA</b>	<b>0.00</b>	<b>0.00</b>	<b>69,372,021.10</b>	<b>69,372,021.10</b>	<b>0.00</b>	<b>0.00</b>
<b>IMPUESTOS</b>	<b>0.00</b>	<b>0.00</b>	<b>5,001,728.31</b>	<b>5,001,728.31</b>	<b>0.00</b>	<b>0.00</b>
IMPUESTOS SOBRE EL PATRIMONIO	0.00	0.00	4,090,423.00	4,090,423.00	0.00	0.00
IMPUESTO SOBRE LA PRODUCCIÓN, EL CONSUMO Y TRANSACCIONES	0.00	0.00	510,954.12	510,954.12	0.00	0.00
ACCESORIOS	0.00	0.00	400,351.19	400,351.19	0.00	0.00




**MUNICIPIO DE COQUIMATLAN, COL.**  
Sistema Integral de Contabilidad Gubernamental  
**ANALISIS DE SALDOS CONTABLES**  
**DEL 1 DE ENERO AL 31 DE JULIO DE 2019**

Descripción	Saldo Anterior		Movimientos		Saldo Actual	
	Debe	Haber	Debe	Haber	Debe	Haber
<b>DERECHOS</b>	<b>0.00</b>	<b>0.00</b>	<b>3,138,996.83</b>	<b>3,138,996.83</b>	<b>0.00</b>	<b>0.00</b>
DERECHOS POR EL USO, GOCE, APROVECHAMIENTO O EXPLOTACIÓN DE BIENES DE DOMINIO PÚBLICO	0.00	0.00	232,401.28	232,401.28	0.00	0.00
DERECHOS POR PRESTACIÓN DE SERVICIOS	0.00	0.00	1,117,974.24	1,117,974.24	0.00	0.00
OTROS DERECHOS	0.00	0.00	1,788,621.31	1,788,621.31	0.00	0.00
<b>PRODUCTOS DE TIPO CORRIENTE</b>	<b>0.00</b>	<b>0.00</b>	<b>169,289.25</b>	<b>169,289.25</b>	<b>0.00</b>	<b>0.00</b>
PRODUCTOS DE TIPO CORRIENTE	0.00	0.00	156,951.60	156,951.60	0.00	0.00
PRODUCTOS DE CAPITAL	0.00	0.00	12,337.65	12,337.65	0.00	0.00
<b>APROVECHAMIENTOS DE TIPO CORRIENTE</b>	<b>0.00</b>	<b>0.00</b>	<b>5,028,281.70</b>	<b>5,028,281.70</b>	<b>0.00</b>	<b>0.00</b>
APROVECHAMIENTOS DE TIPO CORRIENTE	0.00	0.00	5,028,281.70	5,028,281.70	0.00	0.00
<b>PARTICIPACIONES Y APORTACIONES.</b>	<b>0.00</b>	<b>0.00</b>	<b>56,033,725.01</b>	<b>56,033,725.01</b>	<b>0.00</b>	<b>0.00</b>
PARTICIPACIONES	0.00	0.00	36,110,765.41	36,110,765.41	0.00	0.00
APORTACIONES	0.00	0.00	16,181,139.00	16,181,139.00	0.00	0.00
CONVENIOS	0.00	0.00	3,741,820.60	3,741,820.60	0.00	0.00
<b>LEY DE INGRESOS RECAUDADA</b>	<b>0.00</b>	<b>0.00</b>	<b>353,808.17</b>	<b>69,018,212.93</b>	<b>0.00</b>	<b>68,664,404.76</b>
<b>IMPUESTOS</b>	<b>0.00</b>	<b>0.00</b>	<b>0.00</b>	<b>5,001,728.31</b>	<b>0.00</b>	<b>5,001,728.31</b>
IMPUESTOS SOBRE EL PATRIMONIO	0.00	0.00	0.00	4,090,423.00	0.00	4,090,423.00
IMPUESTO SOBRE LA PRODUCCIÓN, EL CONSUMO Y TRANSACCIONES	0.00	0.00	0.00	510,954.12	0.00	510,954.12
ACCESORIOS	0.00	0.00	0.00	400,351.19	0.00	400,351.19
<b>DERECHOS</b>	<b>0.00</b>	<b>0.00</b>	<b>0.00</b>	<b>3,138,996.83</b>	<b>0.00</b>	<b>3,138,996.83</b>
DERECHOS POR EL USO, GOCE, APROVECHAMIENTO O EXPLOTACIÓN DE BIENES DE DOMINIO PÚBLICO	0.00	0.00	0.00	232,401.28	0.00	232,401.28
DERECHOS POR PRESTACIÓN DE SERVICIOS	0.00	0.00	0.00	1,117,974.24	0.00	1,117,974.24
OTROS DERECHOS	0.00	0.00	0.00	1,788,621.31	0.00	1,788,621.31
<b>PRODUCTOS DE TIPO CORRIENTE</b>	<b>0.00</b>	<b>0.00</b>	<b>1,690.54</b>	<b>167,598.71</b>	<b>0.00</b>	<b>165,908.17</b>
PRODUCTOS DE TIPO CORRIENTE	0.00	0.00	476.42	156,475.18	0.00	155,998.76
PRODUCTOS DE CAPITAL	0.00	0.00	1,214.12	11,123.53	0.00	9,909.41
<b>APROVECHAMIENTOS DE TIPO CORRIENTE</b>	<b>0.00</b>	<b>0.00</b>	<b>0.00</b>	<b>5,028,281.70</b>	<b>0.00</b>	<b>5,028,281.70</b>
APROVECHAMIENTOS DE TIPO CORRIENTE	0.00	0.00	0.00	5,028,281.70	0.00	5,028,281.70
<b>PARTICIPACIONES Y APORTACIONES.</b>	<b>0.00</b>	<b>0.00</b>	<b>352,117.63</b>	<b>55,681,607.38</b>	<b>0.00</b>	<b>55,329,489.75</b>
PARTICIPACIONES	0.00	0.00	352,117.63	35,758,647.78	0.00	35,406,530.15
APORTACIONES	0.00	0.00	0.00	16,181,139.00	0.00	16,181,139.00
CONVENIOS	0.00	0.00	0.00	3,741,820.60	0.00	3,741,820.60
<b>PRESUPUESTO DE EGRESOS</b>	<b>0.00</b>	<b>0.00</b>	<b>350,732,077.92</b>	<b>350,732,077.92</b>	<b>0.00</b>	<b>0.00</b>
<b>PRESUPUESTO DE EGRESOS APROBADO</b>	<b>0.00</b>	<b>0.00</b>	<b>0.00</b>	<b>92,272,797.12</b>	<b>0.00</b>	<b>92,272,797.12</b>
<b>SERVICIOS PERSONALES</b>	<b>0.00</b>	<b>0.00</b>	<b>0.00</b>	<b>59,223,411.86</b>	<b>0.00</b>	<b>59,223,411.86</b>



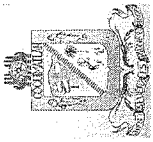
**MUNICIPIO DE COQUIMATLAN, COL.**  
Sistema Integral de Contabilidad Gubernamental  
**ANALISIS DE SALDOS CONTABLES**  
**DEL 1 DE ENERO AL 31 DE JULIO DE 2019**

Descripción	Saldo Anterior		Movimientos		Saldo Actual	
	Debe	Haber	Debe	Haber	Debe	Haber
REMUNERACIONES AL PERSONAL DE CARACTER PERMANENTE	0.00	0.00	0.00	29,046,607.31	0.00	29,046,607.31
REMUNERACIONES ADICIONALES Y ESPECIALES	0.00	0.00	0.00	9,775,483.94	0.00	9,775,483.94
SEGURIDAD SOCIAL	0.00	0.00	0.00	5,038,666.34	0.00	5,038,666.34
OTRAS PRESTACIONES SOCIALES Y ECONOMICAS	0.00	0.00	0.00	13,498,302.77	0.00	13,498,302.77
PAGO DE ESTIMULOS A SERVIDORES PUBLICOS	0.00	0.00	0.00	1,864,351.50	0.00	1,864,351.50
<b>MATERIALES Y SUMINISTROS</b>	<b>0.00</b>	<b>0.00</b>	<b>0.00</b>	<b>4,400,067.37</b>	<b>0.00</b>	<b>4,400,067.37</b>
MATERIALES DE ADMINISTRACION, EMISION DE DOCUMENTOS Y ARTICULOS OFICIALES	0.00	0.00	0.00	708,678.95	0.00	708,678.95
MATERIALES Y ARTICULOS DE CONSTRUCCION Y DE REPARACION	0.00	0.00	0.00	323,584.34	0.00	323,584.34
PRODUCTOS QUIMICOS, FARMACEUTICOS Y DE LABORATORIO	0.00	0.00	0.00	25,950.40	0.00	25,950.40
COMBUSTIBLES, LUBRICANTES Y ADITIVOS	0.00	0.00	0.00	2,879,673.34	0.00	2,879,673.34
VESTUARIO, BLANCOS, PRENDAS DE PROTECCION Y ARTICULOS DEPORTIVOS	0.00	0.00	0.00	318,433.39	0.00	318,433.39
MATERIALES Y SUMINISTROS PARA SEGURIDAD HERRAMIENTAS, REFACCIONES Y ACCESORIOS MENORES	0.00	0.00	0.00	17,346.02	0.00	17,346.02
<b>SERVICIOS GENERALES</b>	<b>0.00</b>	<b>0.00</b>	<b>0.00</b>	<b>9,097,896.57</b>	<b>0.00</b>	<b>9,097,896.57</b>
SERVICIOS BÁSICOS	0.00	0.00	0.00	4,640,948.62	0.00	4,640,948.62
SERVICIOS DE ARRENDAMIENTO	0.00	0.00	0.00	344,770.15	0.00	344,770.15
SERVICIOS PROFESIONALES, CIENTIFICOS, TECNICOS Y OTROS SERVICIOS	0.00	0.00	0.00	232,892.71	0.00	232,892.71
SERVICIOS FINANCIEROS, BANCARIOS Y COMERCIALES	0.00	0.00	0.00	312,851.07	0.00	312,851.07
SERVICIOS DE INSTALACION, REPARACION, MANTENIMIENTO Y CONSERVACION	0.00	0.00	0.00	1,184,348.21	0.00	1,184,348.21
SERVICIOS DE COMUNICACION SOCIAL Y PUBLICIDAD	0.00	0.00	0.00	62,181.89	0.00	62,181.89
SERVICIOS DE TRASLADO Y VIATICOS	0.00	0.00	0.00	98,663.29	0.00	98,663.29
SERVICIOS OFICIALES	0.00	0.00	0.00	1,109,239.19	0.00	1,109,239.19
OTROS SERVICIOS GENERALES	0.00	0.00	0.00	1,112,001.44	0.00	1,112,001.44
<b>TRANSFERENCIAS, ASIGNACIONES, SUBSIDIOS Y OTRAS AYUDAS</b>	<b>0.00</b>	<b>0.00</b>	<b>0.00</b>	<b>6,419,997.08</b>	<b>0.00</b>	<b>6,419,997.08</b>
TRANSFERENCIAS AL RESTO DEL SECTOR PUBLICO	0.00	0.00	0.00	6,000,000.00	0.00	6,000,000.00
AYUDAS SOCIALES	0.00	0.00	0.00	419,997.08	0.00	419,997.08
<b>BIENES MUEBLES, INMUEBLES E INTANGIBLES</b>	<b>0.00</b>	<b>0.00</b>	<b>0.00</b>	<b>78,103.92</b>	<b>0.00</b>	<b>78,103.92</b>
MOBILIARIO Y EQUIPO DE ADMINISTRACION	0.00	0.00	0.00	78,103.92	0.00	78,103.92
<b>INVERSION PUBLICA</b>	<b>0.00</b>	<b>0.00</b>	<b>0.00</b>	<b>10,948,853.00</b>	<b>0.00</b>	<b>10,948,853.00</b>



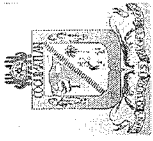
**MUNICIPIO DE COQUIMATLAN, COL.**  
Sistema Integral de Contabilidad Gubernamental  
**ANALISIS DE SALDOS CONTABLES**  
**DEL 1 DE ENERO AL 31 DE JULIO DE 2019**

Descripción	Saldo Anterior		Movimientos		Saldo Actual	
	Debe	Haber	Debe	Haber	Debe	Haber
OBRA PUBLICA EN BIENES DE DOMINIO PUBLICO	0.00	0.00	0.00	10,948,853.00	0.00	10,948,853.00
<b>DEUDA PUBLICA</b>	<b>0.00</b>	<b>0.00</b>	<b>0.00</b>	<b>2,104,467.32</b>	<b>0.00</b>	<b>2,104,467.32</b>
GASTOS DE LA DEUDA PUBLICA	0.00	0.00	0.00	1,459,871.60	0.00	1,459,871.60
ADEUDOS DE EJERCICIOS FISCALES ANTERIORES (ADEFAS)	0.00	0.00	0.00	644,595.72	0.00	644,595.72
<b>PRESUPUESTO DE EGRESOS POR EJERCER</b>	<b>0.00</b>	<b>0.00</b>	<b>119,418,309.85</b>	<b>79,932,709.04</b>	<b>39,485,600.81</b>	<b>0.00</b>
<b>SERVICIOS PERSONALES</b>	<b>0.00</b>	<b>0.00</b>	<b>62,522,596.57</b>	<b>30,828,981.60</b>	<b>31,693,614.97</b>	<b>0.00</b>
REMUNERACIONES AL PERSONAL DE CARACTER PERMANENTE	0.00	0.00	30,995,448.60	18,757,455.12	12,237,993.48	0.00
REMUNERACIONES ADICIONALES Y ESPECIALES	0.00	0.00	7,917,955.60	2,135,891.67	5,782,063.93	0.00
SEGURIDAD SOCIAL	0.00	0.00	5,121,634.88	1,862,781.20	3,258,853.68	0.00
OTRAS PRESTACIONES SOCIALES Y ECONOMICAS	0.00	0.00	16,623,205.99	7,016,991.11	9,606,214.88	0.00
PAGO DE ESTIMULOS A SERVIDORES PUBLICOS	0.00	0.00	1,864,351.50	1,055,862.50	808,489.00	0.00
<b>MATERIALES Y SUMINISTROS</b>	<b>0.00</b>	<b>0.00</b>	<b>5,051,955.55</b>	<b>3,159,754.48</b>	<b>1,892,201.07</b>	<b>0.00</b>
MATERIALES DE ADMINISTRACION, EMISION DE DOCUMENTOS Y ARTICULOS OFICIALES	0.00	0.00	779,482.73	382,049.02	397,433.71	0.00
MATERIALES Y ARTICULOS DE CONSTRUCCION Y DE REPARACION	0.00	0.00	354,634.94	259,879.58	94,755.36	0.00
PRODUCTOS QUIMICOS, FARMACEUTICOS Y DE LABORATORIO	0.00	0.00	25,950.40	0.00	25,950.40	0.00
COMBUSTIBLES, LUBRICANTES Y ADITIVOS	0.00	0.00	3,209,247.17	2,043,065.02	1,166,182.15	0.00
VESTUARIO, BLANCOS, PRENDAS DE PROTECCION Y ARTICULOS DEPORTIVOS	0.00	0.00	507,506.79	361,776.61	145,730.18	0.00
MATERIALES Y SUMINISTROS PARA SEGURIDAD	0.00	0.00	30,828.02	25,281.28	5,546.74	0.00
HERRAMIENTAS, REFACCIONES Y ACCESORIOS MENORES	0.00	0.00	144,305.50	87,702.97	56,602.53	0.00
<b>SERVICIOS GENERALES</b>	<b>0.00</b>	<b>0.00</b>	<b>14,306,627.61</b>	<b>10,486,980.91</b>	<b>3,819,646.70</b>	<b>0.00</b>
SERVICIOS BÁSICOS	0.00	0.00	7,321,569.02	5,517,806.52	1,803,762.50	0.00
SERVICIOS DE ARRENDAMIENTO	0.00	0.00	379,004.99	258,060.76	120,944.23	0.00
SERVICIOS PROFESIONALES, CIENTIFICOS, TECNICOS Y OTROS SERVICIOS	0.00	0.00	353,161.90	225,496.76	127,665.14	0.00
SERVICIOS FINANCIEROS, BANCARIOS Y COMERCIALES	0.00	0.00	312,851.07	15,023.40	297,827.67	0.00
SERVICIOS DE INSTALACION, REPARACION, MANTENIMIENTO Y CONSERVACION	0.00	0.00	1,786,051.50	1,369,106.20	416,945.30	0.00
SERVICIOS DE COMUNICACION SOCIAL Y PUBLICIDAD	0.00	0.00	85,029.89	47,468.00	37,561.89	0.00
SERVICIOS DE TRASLADO Y VIATICOS	0.00	0.00	123,884.92	83,338.91	40,546.01	0.00
SERVICIOS OFICIALES	0.00	0.00	1,638,051.90	1,375,185.28	262,866.62	0.00
OTROS SERVICIOS GENERALES	0.00	0.00	2,307,022.42	1,595,495.08	711,527.34	0.00



**MUNICIPIO DE COQUIMATLAN, COL.**  
**Sistema Integral de Contabilidad Gubernamental**  
**ANALISIS DE SALDOS CONTABLES**  
**DEL 1 DE ENERO AL 31 DE JULIO DE 2019**

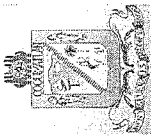
Descripción	Saldo Anterior		Movimientos		Saldo Actual	
	Debe	Haber	Debe	Haber	Debe	Haber
<b>TRANSFERENCIAS, ASIGNACIONES, SUBSIDIOS Y OTRAS AYUDAS</b>	<b>0.00</b>	<b>0.00</b>	<b>6,554,412.31</b>	<b>3,951,626.71</b>	<b>2,602,785.60</b>	<b>0.00</b>
TRANSFERENCIAS AL RESTO DEL SECTOR PUBLICO	0.00	0.00	6,000,000.00	3,500,000.00	2,500,000.00	0.00
AYUDAS SOCIALES	0.00	0.00	554,412.31	451,626.71	102,785.60	0.00
<b>BIENES MUEBLES, INMUEBLES E INTANGIBLES</b>	<b>0.00</b>	<b>0.00</b>	<b>684,623.92</b>	<b>636,686.59</b>	<b>47,937.33</b>	<b>0.00</b>
MOBILIARIO Y EQUIPO DE ADMINISTRACION	0.00	0.00	134,043.92	86,106.59	47,937.33	0.00
EQUIPO DE DEFENSA Y SEGURIDAD	0.00	0.00	550,580.00	550,580.00	0.00	0.00
<b>INVERSION PUBLICA</b>	<b>0.00</b>	<b>0.00</b>	<b>26,565,358.05</b>	<b>19,381,919.40</b>	<b>7,183,438.65</b>	<b>0.00</b>
OBRA PUBLICA EN BIENES DE DOMINIO PUBLICO	0.00	0.00	26,175,558.82	19,035,850.22	7,139,708.60	0.00
OBRA PUBLICA EN BIENES PROPIOS	0.00	0.00	389,799.23	346,069.18	43,730.05	0.00
<b>DEUDA PUBLICA</b>	<b>0.00</b>	<b>0.00</b>	<b>3,732,735.84</b>	<b>11,486,759.35</b>	<b>0.00</b>	<b>7,754,023.51</b>
AMORTIZACION DE LA DEUDA PUBLICA	0.00	0.00	862,395.48	389,452.30	472,943.18	0.00
INTERESES DE LA DEUDA PUBLICA	0.00	0.00	743,924.04	581,623.41	162,300.63	0.00
GASTOS DE LA DEUDA PUBLICA	0.00	0.00	1,459,871.60	1,459,871.60	0.00	0.00
ADEUDOS DE EJERCICIOS FISCALES ANTERIORES (ADEFAS)	0.00	0.00	666,544.72	9,055,812.04	0.00	8,389,267.32
<b>MODIFICACIONES AL PRESUPUESTO DE EGRESOS APROBADO</b>	<b>0.00</b>	<b>0.00</b>	<b>19,028,357.91</b>	<b>26,348,321.29</b>	<b>0.00</b>	<b>7,319,963.38</b>
<b>SERVICIOS PERSONALES</b>	<b>0.00</b>	<b>0.00</b>	<b>3,142,576.00</b>	<b>3,142,576.00</b>	<b>0.00</b>	<b>0.00</b>
REMUNERACIONES AL PERSONAL DE CARACTER PERMANENTE	0.00	0.00	2,092,434.30	1,932,056.95	160,377.35	0.00
REMUNERACIONES ADICIONALES Y ESPECIALES	0.00	0.00	266,456.32	408,714.93	0.00	142,258.61
SEGURIDAD SOCIAL	0.00	0.00	82,057.49	82,057.49	0.00	0.00
OTRAS PRESTACIONES SOCIALES Y ECONOMICAS	0.00	0.00	701,627.89	719,746.63	0.00	18,118.74
<b>MATERIALES Y SUMINISTROS</b>	<b>0.00</b>	<b>0.00</b>	<b>733,309.09</b>	<b>619,509.09</b>	<b>113,800.00</b>	<b>0.00</b>
MATERIALES DE ADMINISTRACION, EMISION DE DOCUMENTOS Y ARTICULOS OFICIALES	0.00	0.00	59,284.78	69,984.78	0.00	10,700.00
MATERIALES Y ARTICULOS DE CONSTRUCCION Y DE REPARACION	0.00	0.00	228,962.76	29,521.76	199,441.00	0.00
COMBUSTIBLES, LUBRICANTES Y ADITIVOS	0.00	0.00	307,603.21	307,603.21	0.00	0.00
VESTUARIO, BLANCOS, PRENDAS DE PROTECCION Y ARTICULOS DEPORTIVOS	0.00	0.00	115,512.77	181,012.77	0.00	65,500.00
MATERIALES Y SUMINISTROS PARA SEGURIDAD	0.00	0.00	7,482.00	13,482.00	0.00	6,000.00
HERRAMIENTAS, REFACCIONES Y ACCESORIOS MENORES	0.00	0.00	14,463.57	17,904.57	0.00	3,441.00
<b>SERVICIOS GENERALES</b>	<b>0.00</b>	<b>0.00</b>	<b>3,400,710.80</b>	<b>4,646,676.40</b>	<b>0.00</b>	<b>1,245,965.60</b>
SERVICIOS BÁSICOS	0.00	0.00	1,989,434.12	2,211,572.81	0.00	222,138.69
SERVICIOS DE ARRENDAMIENTO	0.00	0.00	115,557.00	34,002.84	81,554.16	0.00



**MUNICIPIO DE COQUIMATLAN, COL.**  
**Sistema Integral de Contabilidad Gubernamental**  
**ANALISIS DE SALDOS CONTABLES**  
**DEL 1 DE ENERO AL 31 DE JULIO DE 2019**

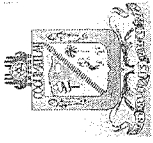
Descripción	Saldo Anterior		Movimientos		Saldo Actual	
	Debe	Haber	Debe	Haber	Debe	Haber
SERVICIOS PROFESIONALES, CIENTIFICOS, TECNICOS Y OTROS SERVICIOS	0.00	0.00	135,469.19	85,469.19	50,000.00	0.00
SERVICIOS DE INSTALACION, REPARACION, MANTENIMIENTO Y CONSERVACION	0.00	0.00	359,841.75	571,352.30	0.00	211,510.55
SERVICIOS DE COMUNICACION SOCIAL Y PUBLICIDAD	0.00	0.00	22,848.00	22,848.00	0.00	0.00
SERVICIOS DE TRASLADO Y VIATICOS	0.00	0.00	29,221.63	25,221.63	4,000.00	0.00
SERVICIOS OFICIALES	0.00	0.00	471,425.95	511,515.63	0.00	40,089.68
OTROS SERVICIOS GENERALES	0.00	0.00	276,913.16	1,184,694.00	0.00	907,780.84
<b>TRANSFERENCIAS, ASIGNACIONES, SUBSIDIOS Y OTRAS AYUDAS</b>	<b>0.00</b>	<b>0.00</b>	<b>110,215.23</b>	<b>110,215.23</b>	<b>0.00</b>	<b>0.00</b>
AYUDAS SOCIALES	0.00	0.00	110,215.23	110,215.23	0.00	0.00
<b>BIENES MUEBLES, INMUEBLES E INTANGIBLES</b>	<b>0.00</b>	<b>0.00</b>	<b>304,090.60</b>	<b>606,520.00</b>	<b>0.00</b>	<b>302,429.40</b>
MOBILIARIO Y EQUIPO DE ADMINISTRACION	0.00	0.00	28,800.60	55,940.00	0.00	27,139.40
EQUIPO DE DEFENSA Y SEGURIDAD	0.00	0.00	275,290.00	550,580.00	0.00	275,290.00
<b>INVERSION PUBLICA</b>	<b>0.00</b>	<b>0.00</b>	<b>9,731,136.67</b>	<b>15,616,505.05</b>	<b>0.00</b>	<b>5,885,368.38</b>
OBRA PUBLICA EN BIENES DE DOMINIO PUBLICO	0.00	0.00	9,731,136.67	15,226,705.82	0.00	5,495,569.15
OBRA PUBLICA EN BIENES PROPIOS	0.00	0.00	0.00	389,799.23	0.00	389,799.23
<b>DEUDA PUBLICA</b>	<b>0.00</b>	<b>0.00</b>	<b>1,606,319.52</b>	<b>1,606,319.52</b>	<b>0.00</b>	<b>0.00</b>
AMORTIZACION DE LA DEUDA PUBLICA	0.00	0.00	37,900.00	862,395.48	0.00	824,495.48
INTERESES DE LA DEUDA PUBLICA	0.00	0.00	108,547.92	743,924.04	0.00	635,376.12
GASTOS DE LA DEUDA PUBLICA	0.00	0.00	1,459,871.60	0.00	1,459,871.60	0.00
<b>PRESUPUESTO DE EGRESOS COMPROMETIDO</b>	<b>0.00</b>	<b>0.00</b>	<b>61,688,821.93</b>	<b>54,270,124.69</b>	<b>7,418,697.24</b>	<b>0.00</b>
<b>SERVICIOS PERSONALES</b>	<b>0.00</b>	<b>0.00</b>	<b>27,843,014.31</b>	<b>27,843,014.31</b>	<b>0.00</b>	<b>0.00</b>
REMUNERACIONES AL PERSONAL DE CARACTER PERMANENTE	0.00	0.00	16,681,805.16	16,681,805.16	0.00	0.00
REMUNERACIONES ADICIONALES Y ESPECIALES	0.00	0.00	1,879,569.36	1,879,569.36	0.00	0.00
SEGURIDAD SOCIAL	0.00	0.00	1,781,634.76	1,781,634.76	0.00	0.00
OTRAS PRESTACIONES SOCIALES Y ECONOMICAS	0.00	0.00	6,444,142.53	6,444,142.53	0.00	0.00
PAGO DE ESTIMULOS A SERVIDORES PUBLICOS	0.00	0.00	1,055,862.50	1,055,862.50	0.00	0.00
<b>MATERIALES Y SUMINISTROS</b>	<b>0.00</b>	<b>0.00</b>	<b>2,450,931.84</b>	<b>2,450,931.84</b>	<b>0.00</b>	<b>0.00</b>
MATERIALES DE ADMINISTRACION, EMISION DE DOCUMENTOS Y ARTICULOS OFICIALES	0.00	0.00	323,583.24	323,583.24	0.00	0.00
MATERIALES Y ARTICULOS DE CONSTRUCCION Y DE REPARACION	0.00	0.00	32,445.66	32,445.66	0.00	0.00
COMBUSTIBLES, LUBRICANTES Y ADITIVOS	0.00	0.00	1,757,432.43	1,757,432.43	0.00	0.00
VESTUARIO, BLANCOS, PRENDAS DE PROTECCION Y ARTICULOS DEPORTIVOS	0.00	0.00	246,431.83	246,431.83	0.00	0.00
MATERIALES Y SUMINISTROS PARA SEGURIDAD	0.00	0.00	17,799.28	17,799.28	0.00	0.00





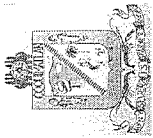
**MUNICIPIO DE COQUIMATLAN, COL.**  
**Sistema Integral de Contabilidad Gubernamental**  
**ANALISIS DE SALDOS CONTABLES**  
**DEL 1 DE ENERO AL 31 DE JULIO DE 2019**

Descripción	Saldo Anterior		Movimientos		Saldo Actual	
	Debe	Haber	Debe	Haber	Debe	Haber
HERRAMIENTAS, REFACCIONES Y ACCESORIOS MENORES	0.00	0.00	73,239.40	73,239.40	0.00	0.00
<b>SERVICIOS GENERALES</b>	<b>0.00</b>	<b>0.00</b>	<b>7,643,496.75</b>	<b>7,643,496.75</b>	<b>0.00</b>	<b>0.00</b>
SERVICIOS BÁSICOS	0.00	0.00	3,996,071.99	3,996,071.99	0.00	0.00
SERVICIOS DE ARRENDAMIENTO	0.00	0.00	142,735.76	142,735.76	0.00	0.00
SERVICIOS PROFESIONALES, CIENTÍFICOS, TÉCNICOS Y OTROS SERVICIOS	0.00	0.00	124,827.57	124,827.57	0.00	0.00
SERVICIOS FINANCIEROS, BANCARIOS Y COMERCIALES	0.00	0.00	15,023.40	15,023.40	0.00	0.00
SERVICIOS DE INSTALACION, REPARACION, MANTENIMIENTO Y CONSERVACION	0.00	0.00	1,039,615.44	1,039,615.44	0.00	0.00
SERVICIOS DE COMUNICACION SOCIAL Y PUBLICIDAD	0.00	0.00	24,620.00	24,620.00	0.00	0.00
SERVICIOS DE TRASLADO Y VIATICOS	0.00	0.00	54,117.28	54,117.28	0.00	0.00
SERVICIOS OFICIALES	0.00	0.00	917,576.41	917,576.41	0.00	0.00
OTROS SERVICIOS GENERALES	0.00	0.00	1,328,908.90	1,328,908.90	0.00	0.00
<b>TRANSFERENCIAS, ASIGNACIONES, SUBSIDIOS Y OTRAS AYUDAS</b>	<b>0.00</b>	<b>0.00</b>	<b>3,865,611.48</b>	<b>3,865,611.48</b>	<b>0.00</b>	<b>0.00</b>
TRANSFERENCIAS AL RESTO DEL SECTOR PUBLICO	0.00	0.00	3,500,000.00	3,500,000.00	0.00	0.00
AYUDAS SOCIALES	0.00	0.00	365,611.48	365,611.48	0.00	0.00
<b>BIENES MUEBLES, INMUEBLES E INTANGIBLES</b>	<b>0.00</b>	<b>0.00</b>	<b>332,595.99</b>	<b>332,595.99</b>	<b>0.00</b>	<b>0.00</b>
MOBILIARIO Y EQUIPO DE ADMINISTRACION	0.00	0.00	57,305.99	57,305.99	0.00	0.00
EQUIPO DE DEFENSA Y SEGURIDAD	0.00	0.00	275,290.00	275,290.00	0.00	0.00
<b>INVERSION PUBLICA</b>	<b>0.00</b>	<b>0.00</b>	<b>9,650,782.73</b>	<b>2,232,085.49</b>	<b>7,418,697.24</b>	<b>0.00</b>
OBRA PUBLICA EN BIENES DE DOMINIO PUBLICO	0.00	0.00	9,304,713.55	2,162,871.65	7,141,841.90	0.00
OBRA PUBLICA EN BIENES PROPIOS	0.00	0.00	346,069.18	69,213.84	276,855.34	0.00
<b>DEUDA PUBLICA</b>	<b>0.00</b>	<b>0.00</b>	<b>9,902,388.83</b>	<b>9,902,388.83</b>	<b>0.00</b>	<b>0.00</b>
AMORTIZACION DE LA DEUDA PUBLICA	0.00	0.00	351,552.30	351,552.30	0.00	0.00
INTERESES DE LA DEUDA PUBLICA	0.00	0.00	473,075.49	473,075.49	0.00	0.00
ADEUDOS DE EJERCICIOS FISCALES ANTERIORES (ADEFAS)	0.00	0.00	9,077,761.04	9,077,761.04	0.00	0.00
<b>PRESUPUESTO DE EGRESOS DEVENGADO</b>	<b>0.00</b>	<b>0.00</b>	<b>53,959,135.96</b>	<b>52,434,202.36</b>	<b>1,524,933.60</b>	<b>0.00</b>
<b>SERVICIOS PERSONALES</b>	<b>0.00</b>	<b>0.00</b>	<b>27,843,014.31</b>	<b>27,843,014.31</b>	<b>0.00</b>	<b>0.00</b>
REMUNERACIONES AL PERSONAL DE CARACTER PERMANENTE	0.00	0.00	16,681,805.16	16,681,805.16	0.00	0.00
REMUNERACIONES ADICIONALES Y ESPECIALES	0.00	0.00	1,879,569.36	1,879,569.36	0.00	0.00
SEGURIDAD SOCIAL	0.00	0.00	1,781,634.76	1,781,634.76	0.00	0.00
OTRAS PRESTACIONES SOCIALES Y ECONOMICAS	0.00	0.00	6,444,142.53	6,444,142.53	0.00	0.00
PAGO DE ESTIMULOS A SERVIDORES PUBLICOS	0.00	0.00	1,055,862.50	1,055,862.50	0.00	0.00
<b>MATERIALES Y SUMINISTROS</b>	<b>0.00</b>	<b>0.00</b>	<b>2,418,552.75</b>	<b>2,257,660.58</b>	<b>160,892.17</b>	<b>0.00</b>



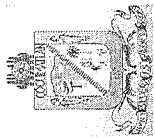
**MUNICIPIO DE COQUIMATLAN, COL.**  
Sistema Integral de Contabilidad Gubernamental  
**ANALISIS DE SALDOS CONTABLES**  
**DEL 1 DE ENERO AL 31 DE JULIO DE 2019**

Descripción	Saldo Anterior		Movimientos		Saldo Actual	
	Debe	Haber	Debe	Haber	Debe	Haber
MATERIALES DE ADMINISTRACION, EMISION DE DOCUMENTOS Y ARTICULOS OFICIALES	0.00	0.00	322,764.24	308,177.68	14,586.56	0.00
MATERIALES Y ARTICULOS DE CONSTRUCCION Y DE REPARACION	0.00	0.00	30,916.82	30,916.82	0.00	0.00
COMBUSTIBLES, LUBRICANTES Y ADITIVOS	0.00	0.00	1,735,461.81	1,589,156.20	146,305.61	0.00
VESTUARIO, BLANCOS, PRENDAS DE PROTECCION Y ARTICULOS DEPORTIVOS	0.00	0.00	238,371.20	238,371.20	0.00	0.00
MATERIALES Y SUMINISTROS PARA SEGURIDAD	0.00	0.00	17,799.28	17,799.28	0.00	0.00
HERRAMIENTAS, REFACCIONES Y ACCESORIOS MENORES	0.00	0.00	73,239.40	73,239.40	0.00	0.00
<b>SERVICIOS GENERALES</b>	<b>0.00</b>	<b>0.00</b>	<b>7,364,887.11</b>	<b>7,303,811.56</b>	<b>61,075.55</b>	<b>0.00</b>
SERVICIOS BÁSICOS	0.00	0.00	3,757,252.48	3,753,060.48	4,192.00	0.00
SERVICIOS DE ARRENDAMIENTO	0.00	0.00	142,503.76	139,748.76	2,755.00	0.00
SERVICIOS PROFESIONALES, CIENTIFICOS, TECNICOS Y OTROS SERVICIOS	0.00	0.00	90,027.57	90,027.57	0.00	0.00
SERVICIOS FINANCIEROS, BANCARIOS Y COMERCIALES	0.00	0.00	15,023.40	15,023.40	0.00	0.00
SERVICIOS DE INSTALACION, REPARACION, MANTENIMIENTO Y CONSERVACION	0.00	0.00	1,013,749.13	990,965.53	22,783.60	0.00
SERVICIOS DE COMUNICACION SOCIAL Y PUBLICIDAD	0.00	0.00	24,620.00	24,620.00	0.00	0.00
SERVICIOS DE TRASLADO Y VIATICOS	0.00	0.00	54,117.28	51,617.28	2,500.00	0.00
SERVICIOS OFICIALES	0.00	0.00	929,605.38	900,760.43	28,844.95	0.00
OTROS SERVICIOS GENERALES	0.00	0.00	1,337,988.11	1,337,988.11	0.00	0.00
<b>TRANSFERENCIAS, ASIGNACIONES, SUBSIDIOS Y OTRAS AYUDAS</b>	<b>0.00</b>	<b>0.00</b>	<b>3,865,611.48</b>	<b>3,865,611.48</b>	<b>0.00</b>	<b>0.00</b>
TRANSFERENCIAS AL RESTO DEL SECTOR PUBLICO	0.00	0.00	3,500,000.00	3,500,000.00	0.00	0.00
AYUDAS SOCIALES	0.00	0.00	365,611.48	365,611.48	0.00	0.00
<b>BIENES MUEBLES, INMUEBLES E INTANGIBLES</b>	<b>0.00</b>	<b>0.00</b>	<b>332,595.99</b>	<b>332,595.99</b>	<b>0.00</b>	<b>0.00</b>
MOBILIARIO Y EQUIPO DE ADMINISTRACION	0.00	0.00	57,305.99	57,305.99	0.00	0.00
EQUIPO DE DEFENSA Y SEGURIDAD	0.00	0.00	275,290.00	275,290.00	0.00	0.00
<b>INVERSION PUBLICA</b>	<b>0.00</b>	<b>0.00</b>	<b>2,232,085.49</b>	<b>2,232,085.49</b>	<b>0.00</b>	<b>0.00</b>
OBRA PUBLICA EN BIENES DE DOMINIO PUBLICO	0.00	0.00	2,162,871.65	2,162,871.65	0.00	0.00
OBRA PUBLICA EN BIENES PROPIOS	0.00	0.00	69,213.84	69,213.84	0.00	0.00
<b>DEUDA PUBLICA</b>	<b>0.00</b>	<b>0.00</b>	<b>9,902,388.83</b>	<b>8,599,422.95</b>	<b>1,302,965.88</b>	<b>0.00</b>
AMORTIZACION DE LA DEUDA PUBLICA	0.00	0.00	351,552.30	351,552.30	0.00	0.00
INTERESES DE LA DEUDA PUBLICA	0.00	0.00	473,075.49	473,075.49	0.00	0.00
ADEUDOS DE EJERCICIOS FISCALES ANTERIORES (ADEFAS)	0.00	0.00	9,077,761.04	7,774,795.16	1,302,965.88	0.00
<b>PRESUPUESTO DE EGRESOS EJERCIDO</b>	<b>0.00</b>	<b>0.00</b>	<b>52,282,644.86</b>	<b>44,841,010.12</b>	<b>7,441,634.74</b>	<b>0.00</b>



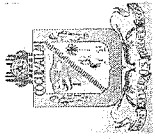
**MUNICIPIO DE COQUIMATLAN, COL.**  
 Sistema Integral de Contabilidad Gubernamental  
**ANALISIS DE SALDOS CONTABLES**  
**DEL 1 DE ENERO AL 31 DE JULIO DE 2019**

Descripción	Saldo Anterior		Movimientos		Saldo Actual	
	Debe	Haber	Debe	Haber	Debe	Haber
<b>SERVICIOS PERSONALES</b>	<b>0.00</b>	<b>0.00</b>	<b>27,957,135.07</b>	<b>27,747,796.01</b>	<b>209,339.06</b>	<b>0.00</b>
REMUNERACIONES AL PERSONAL DE CARACTER PERMANENTE	0.00	0.00	16,690,745.75	16,686,597.96	4,147.79	0.00
REMUNERACIONES ADICIONALES Y ESPECIALES	0.00	0.00	1,879,569.36	1,879,569.36	0.00	0.00
SEGURIDAD SOCIAL	0.00	0.00	1,781,634.76	1,622,441.15	159,193.61	0.00
OTRAS PRESTACIONES SOCIALES Y ECONOMICAS	0.00	0.00	6,549,322.70	6,503,325.04	45,997.66	0.00
PAGO DE ESTIMULOS A SERVIDORES PUBLICOS	0.00	0.00	1,055,862.50	1,055,862.50	0.00	0.00
<b>MATERIALES Y SUMINISTROS</b>	<b>0.00</b>	<b>0.00</b>	<b>2,292,837.34</b>	<b>2,287,694.49</b>	<b>5,142.85</b>	<b>0.00</b>
MATERIALES DE ADMINISTRACION, EMISION DE DOCUMENTOS Y ARTICULOS OFICIALES	0.00	0.00	320,221.82	319,472.81	749.01	0.00
MATERIALES Y ARTICULOS DE CONSTRUCCION Y DE REPARACION	0.00	0.00	29,387.98	26,842.04	2,545.94	0.00
COMBUSTIBLES, LUBRICANTES Y ADITIVOS	0.00	0.00	1,608,812.05	1,608,812.05	0.00	0.00
VESTUARIO, BLANCOS, PRENDAS DE PROTECCION Y ARTICULOS DEPORTIVOS	0.00	0.00	243,376.81	241,528.91	1,847.90	0.00
MATERIALES Y SUMINISTROS PARA SEGURIDAD	0.00	0.00	17,799.28	17,799.28	0.00	0.00
HERRAMIENTAS, REFACCIONES Y ACCESORIOS MENORES	0.00	0.00	73,239.40	73,239.40	0.00	0.00
<b>SERVICIOS GENERALES</b>	<b>0.00</b>	<b>0.00</b>	<b>6,964,391.08</b>	<b>6,513,494.76</b>	<b>450,896.32</b>	<b>0.00</b>
SERVICIOS BÁSICOS	0.00	0.00	3,338,592.89	2,928,366.89	410,226.00	0.00
SERVICIOS DE ARRENDAMIENTO	0.00	0.00	157,728.76	157,728.76	0.00	0.00
SERVICIOS PROFESIONALES, CIENTÍFICOS, TÉCNICOS Y OTROS SERVICIOS	0.00	0.00	55,227.57	55,227.57	0.00	0.00
SERVICIOS FINANCIEROS, BANCARIOS Y COMERCIALES	0.00	0.00	15,023.40	15,023.40	0.00	0.00
SERVICIOS DE INSTALACION, REPARACION, MANTENIMIENTO Y CONSERVACION	0.00	0.00	1,013,280.60	986,321.19	26,959.41	0.00
SERVICIOS DE COMUNICACION SOCIAL Y PUBLICIDAD	0.00	0.00	47,468.00	47,468.00	0.00	0.00
SERVICIOS DE TRASLADO Y VIATICOS	0.00	0.00	56,317.28	56,317.28	0.00	0.00
SERVICIOS OFICIALES	0.00	0.00	915,526.84	907,466.84	8,060.00	0.00
OTROS SERVICIOS GENERALES	0.00	0.00	1,365,225.74	1,359,574.83	5,650.91	0.00
<b>TRANSFERENCIAS, ASIGNACIONES, SUBSIDIOS Y OTRAS AYUDAS</b>	<b>0.00</b>	<b>0.00</b>	<b>3,870,711.48</b>	<b>3,864,711.48</b>	<b>6,000.00</b>	<b>0.00</b>
TRANSFERENCIAS AL RESTO DEL SECTOR PUBLICO	0.00	0.00	3,500,000.00	3,500,000.00	0.00	0.00
AYUDAS SOCIALES	0.00	0.00	370,711.48	364,711.48	6,000.00	0.00
<b>BIENES MUEBLES, INMUEBLES E INTANGIBLES</b>	<b>0.00</b>	<b>0.00</b>	<b>332,595.99</b>	<b>332,595.99</b>	<b>0.00</b>	<b>0.00</b>
MOBILIARIO Y EQUIPO DE ADMINISTRACION	0.00	0.00	57,305.99	57,305.99	0.00	0.00
EQUIPO DE DEFENSA Y SEGURIDAD	0.00	0.00	275,290.00	275,290.00	0.00	0.00
<b>INVERSTION PUBLICA</b>	<b>0.00</b>	<b>0.00</b>	<b>2,232,085.49</b>	<b>2,232,085.49</b>	<b>0.00</b>	<b>0.00</b>



**MUNICIPIO DE COQUIMATLAN, COL.**  
 Sistema Integral de Contabilidad Gubernamental  
**ANALISIS DE SALDOS CONTABLES**  
**DEL 1 DE ENERO AL 31 DE JULIO DE 2019**

Descripción	Saldo Anterior		Movimientos		Saldo Actual	
	Debe	Haber	Debe	Haber	Debe	Haber
OBRA PUBLICA EN BIENES DE DOMINIO PUBLICO	0.00	0.00	2,162,871.65	2,162,871.65	0.00	0.00
OBRA PUBLICA EN BIENES PROPIOS	0.00	0.00	69,213.84	69,213.84	0.00	0.00
<b>DEUDA PUBLICA</b>	<b>0.00</b>	<b>0.00</b>	<b>8,632,888.41</b>	<b>1,862,631.90</b>	<b>6,770,256.51</b>	<b>0.00</b>
AMORTIZACION DE LA DEUDA PUBLICA	0.00	0.00	351,552.30	351,552.30	0.00	0.00
INTERESES DE LA DEUDA PUBLICA	0.00	0.00	473,075.49	473,075.49	0.00	0.00
ADEUDOS DE EJERCICIOS FISCALES ANTERIORES (ADEFAS)	0.00	0.00	7,808,260.62	1,038,004.11	6,770,256.51	0.00
<b>PREPUESTO DE EGRESOS PAGADO</b>	<b>0.00</b>	<b>0.00</b>	<b>44,354,807.41</b>	<b>632,913.30</b>	<b>43,721,894.11</b>	<b>0.00</b>
<b>SERVICIOS PERSONALES</b>	<b>0.00</b>	<b>0.00</b>	<b>27,591,187.30</b>	<b>270,729.47</b>	<b>27,320,457.83</b>	<b>0.00</b>
REMUNERACIONES AL PERSONAL DE CARACTER PERMANENTE	0.00	0.00	16,669,813.62	25,724.93	16,644,088.69	0.00
REMUNERACIONES ADICIONALES Y ESPECIALES	0.00	0.00	1,869,435.35	10,134.01	1,859,301.34	0.00
SEGURIDAD SOCIAL	0.00	0.00	1,621,530.10	911.05	1,620,619.05	0.00
OTRAS PRESTACIONES SOCIALES Y ECONOMICAS	0.00	0.00	6,374,545.73	233,959.48	6,140,586.25	0.00
PAGO DE ESTIMULOS A SERVIDORES PUBLICOS	0.00	0.00	1,055,862.50	0.00	1,055,862.50	0.00
<b>MATERIALES Y SUMINISTROS</b>	<b>0.00</b>	<b>0.00</b>	<b>2,287,694.49</b>	<b>59,663.21</b>	<b>2,228,031.28</b>	<b>0.00</b>
MATERIALES DE ADMINISTRACION, EMISION DE DOCUMENTOS Y ARTICULOS OFICIALES	0.00	0.00	319,472.81	12,863.14	306,609.67	0.00
MATERIALES Y ARTICULOS DE CONSTRUCCION Y DE REPARACION	0.00	0.00	26,842.04	0.00	26,842.04	0.00
COMBUSTIBLES, LUBRICANTES Y ADITIVOS	0.00	0.00	1,608,812.05	41,626.47	1,567,185.58	0.00
VESTUARIO, BLANCOS, PRENDAS DE PROTECCION Y ARTICULOS DEPORTIVOS	0.00	0.00	241,528.91	5,173.60	236,355.31	0.00
MATERIALES Y SUMINISTROS PARA SEGURIDAD	0.00	0.00	17,799.28	0.00	17,799.28	0.00
HERRAMIENTAS, REFACCIONES Y ACCESORIOS MENORES	0.00	0.00	73,239.40	0.00	73,239.40	0.00
<b>SERVICIOS GENERALES</b>	<b>0.00</b>	<b>0.00</b>	<b>6,230,049.76</b>	<b>217,806.16</b>	<b>6,012,243.60</b>	<b>0.00</b>
SERVICIOS BÁSICOS	0.00	0.00	2,698,138.81	53,232.00	2,644,906.81	0.00
SERVICIOS DE ARRENDAMIENTO	0.00	0.00	157,728.76	18,212.00	139,516.76	0.00
SERVICIOS PROFESIONALES, CIENTIFICOS, TECNICOS Y OTROS SERVICIOS	0.00	0.00	55,227.57	0.00	55,227.57	0.00
SERVICIOS FINANCIEROS, BANCARIOS Y COMERCIALES	0.00	0.00	15,023.40	0.00	15,023.40	0.00
SERVICIOS DE INSTALACION, REPARACION, MANTENIMIENTO Y CONSERVACION	0.00	0.00	981,836.51	52,666.06	929,170.45	0.00
SERVICIOS DE COMUNICACION SOCIAL Y PUBLICIDAD	0.00	0.00	47,468.00	22,848.00	24,620.00	0.00
SERVICIOS DE TRASLADO Y VIATICOS	0.00	0.00	56,317.28	4,700.00	51,617.28	0.00
SERVICIOS OFICIALES	0.00	0.00	878,140.79	28,583.49	849,557.30	0.00
OTROS SERVICIOS GENERALES	0.00	0.00	1,340,168.64	37,564.61	1,302,604.03	0.00




MUNICIPIO DE COQUIMATLAN, COL.  
Sistema Integral de Contabilidad Gubernamental  
ANALISIS DE SALDOS CONTABLES  
DEL 1 DE ENERO AL 31 DE JULIO DE 2019

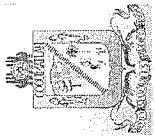
Descripción	Saldo Anterior		Movimientos		Saldo Actual	
	Debe	Haber	Debe	Haber	Debe	Haber
<b>TRANSFERENCIAS, ASIGNACIONES, SUBSIDIOS Y OTRAS AYUDAS</b>	<b>0.00</b>	<b>0.00</b>	<b>3,840,511.48</b>	<b>29,300.00</b>	<b>3,811,211.48</b>	<b>0.00</b>
TRANSFERENCIAS AL RESTO DEL SECTOR PUBLICO	0.00	0.00	3,500,000.00	0.00	3,500,000.00	0.00
AYUDAS SOCIALES	0.00	0.00	340,511.48	29,300.00	311,211.48	0.00
<b>BIENES MUEBLES, INMUEBLES E INTANGIBLES</b>	<b>0.00</b>	<b>0.00</b>	<b>332,595.99</b>	<b>0.00</b>	<b>332,595.99</b>	<b>0.00</b>
MOBILIARIO Y EQUIPO DE ADMINISTRACION	0.00	0.00	57,305.99	0.00	57,305.99	0.00
EQUIPO DE DEFENSA Y SEGURIDAD	0.00	0.00	275,290.00	0.00	275,290.00	0.00
<b>INVERSION PUBLICA</b>	<b>0.00</b>	<b>0.00</b>	<b>2,232,085.49</b>	<b>0.00</b>	<b>2,232,085.49</b>	<b>0.00</b>
OBRA PUBLICA EN BIENES DE DOMINIO PUBLICO	0.00	0.00	2,162,871.65	0.00	2,162,871.65	0.00
OBRA PUBLICA EN BIENES PROPIOS	0.00	0.00	69,213.84	0.00	69,213.84	0.00
<b>DEUDA PUBLICA</b>	<b>0.00</b>	<b>0.00</b>	<b>1,840,682.90</b>	<b>55,414.46</b>	<b>1,785,268.44</b>	<b>0.00</b>
AMORTIZACION DE LA DEUDA PUBLICA	0.00	0.00	351,552.30	0.00	351,552.30	0.00
INTERESES DE LA DEUDA PUBLICA	0.00	0.00	473,075.49	0.00	473,075.49	0.00
ADEUDOS DE EJERCICIOS FISCALES ANTERIORES (ADEFAS)	0.00	0.00	1,016,055.11	55,414.46	960,640.65	0.00
<b>TOTAL:</b>	<b>188,249,555.28</b>	<b>188,249,555.28</b>	<b>838,865,544.32</b>	<b>838,865,544.32</b>	<b>466,113,058.86</b>	<b>466,113,058.86</b>



# H. Ayuntamiento de Coquimatlán Administración 2018-2021



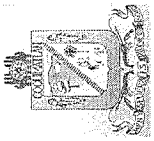
	<b>Saldo bancario</b>



**MUNICIPIO DE COQUIMATLAN, COL.**  
Sistema Integral de Contabilidad Gubernamental  
**SALDOS BANCARIOS**

Ejercicio Fiscal: 2019, 1 de Jul - 31 de Jul

Agrupamiento: Banco y Cuenta	Clasificación de Fondo Descripción	Saldo Anterior	Depósitos	Retiros	Saldo Actual
<b>01</b>	<b>FONDOS PROPIOS</b>				
03 - 13711783	BBAJIO 13711783 GASTO CORRIENTE	54,459.35	46,506.97	1,141.48	99,824.84
03 - 14242820	BAJIO 014242820 FONDO INFRAESTRUCTURA DEPORTIVA 2015	-195,145.51	709,425.60	621,178.42	-106,898.33
03 - 15056591	BAJIO 15056591 GASTO CORRIENTE 2016	2,029,743.43	7,680,496.55	5,708,379.64	4,001,860.34
03 - 21603758	BAJIO MUN COQ COL INSTITUTO DE LAS MUJERES 2018	-7,255.29	179,703.75	179,932.00	-7,483.54
03 - 25859687	BAJIO 025859687 MUNICIPIO DE COQUIMATLAN COLIMA INSTITUTO DE LAS MUJERES 2019		179,703.99		179,703.99
03 - 8853483	BAJIO 8853483 FAIS BANOBRAS 2013	3,300,581.53	1,279,433.98	129,681.41	4,450,334.10
	<b>SubTotal (6)</b>	<b>5,182,383.51</b>	<b>10,075,270.84</b>	<b>6,640,312.95</b>	<b>8,617,341.40</b>
<b>02</b>	<b>FONDO III</b>				
02 - 2400906166	SCOTIABANK 2400906166 FAIS 2012	4.41	0.41		4.82
02 - 2400930709	SCOTIABANK 2400930709 FAISM 2013	28.19	2.63		30.82
02 - 2400948721	SCOTIABANK 2400948721 FAISM 2014	88,483.82	7.42		88,491.24
02 - 2400979015	SCOTIABANK 2400979015 FAIS 2015	32.05	2.99		35.04
03 - 14992275	BAJIO 014992275 FAIS 2016	42.69	7.31		50.00
03 - 20805008	BAJIO 020805008 MUNICIPIO DE COQUIMATLAN FAIS 2018	-52,186.89	45.14		-52,141.75
03 - 24051047	BAJIO 24051047 FAIS 2019	6,498,239.64	1,309,915.20	3,270,325.58	4,537,829.26
	<b>SubTotal (7)</b>	<b>6,534,643.91</b>	<b>1,309,981.10</b>	<b>3,270,325.58</b>	<b>4,574,299.43</b>
<b>03</b>	<b>FONDO IV</b>				
02 - 2400983098	SCOTIABANK 02400983098 FORTAMUN 2015	9.61	0.90		10.51
03 - 14992309	BAJIO 01992309 MUNICIPIO COQUI COL FORTAMUN 2016	25.20	4.32		29.52
03 - 20805289	BAJIO 020805289 MUNICIPIO DE COQUIMATLAN COLIMA FORTAMUN 2018	-294,053.18	220,222.58	174,221.26	-248,051.86
03 - 24050783	BAJIO 24050783 FORTAMUN 2019	1,804,946.19	1,229,834.55	892,948.60	2,141,832.14
	<b>SubTotal (4)</b>	<b>1,510,927.82</b>	<b>1,450,062.35</b>	<b>1,067,169.86</b>	<b>1,893,820.31</b>
<b>04</b>	<b>PROGRAMAS FEDERALES</b>				
02 - 2400963607	SCOTIABANK 2400963607 PROGRAMA FOPEDEP 2014	0.01			0.01
02 - 2400879533	SCOTIABANK 2400879533 HABITAT 2011	-30,116.98			-30,116.98
02 - 2400879541	SCOTIABANK 2400879541 PROYECTO CONTRA LA OBESIDAD	-57,934.50			-57,934.50
02 - 2400852996	SCOTIABANK 2400852996 HABITAT 2010	14.95	1.39		16.34
02 - 2400853003	SCOTIABANK 2400853003 RESCATE 2010	-387.39			-387.39
02 - 2400915084	SCOTIABANK 2400915084 TRES POR UNO 2013	21.20	1.98		23.18
02 - 2400944580	SCOTIABANK 2400944580	3.18	0.30		3.48
02 - 24009445809	SCOTIABANK 24009445809 PRAH PREVENCION	3.18	0.30		3.48

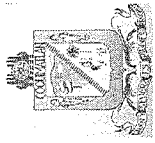


MUNICIPIO DE COQUIMATLAN, COL.  
Sistema Integral de Contabilidad Gubernamental  
**SALDOS BANCARIOS**

Ejercicio Fiscal: 2019, 1 de Jul - 31 de Jul

Agrupamiento: Banco y Cuenta	Clasificación de Fondo Descripción	Saldo Anterior	Depósitos	Retiros	Saldo Actual
02 - 2424936839	SCOTTIABANK 02424936839 HABITAT 2013	2.84	0.26		3.10
02 - 2424944661	SCOTTIABANK 02424944661 FDO. APORTACIONES FORT. ENT. FED.	9.13	0.85		9.98
02 - 2400972363	SCOTTIABANK 2400972363 CONTINGENCIAS ECONOMICAS 2014	6.02	0.56		6.58
02 - 2400983136	SCOTTIABANK 2400983136 FOPADM 2015	48.44	4.52		52.96
03 - 18700112	BBAJIO MUNICIPIO DE COQUIMATLAN COLIMA FORTALECE 2017	-50,309.72	1,427.59		-48,882.13
03 - 19258813	BBAJIO MUNICIPIO DE COQUIMATLAN COLIMA FORTALECE 2 2017	47.06	8.06		55.12
03 - 19878453	BBAJIO 19878453 MUNICIPIO DE COQUIMATLAN COLIMA PROAGUA 2017 APARURAL	-166.46			-166.46
03 - 21530035	BAJIO 21530035 MUNICIPIO DE COQUIMATLAN COLIMA FONDO DE PROYECTOS DE DESARROLLO REGIONAL 2018	-147,443.58	1,189.35		-146,254.23
03 - 25241191	BBAJIO PROGRAMA PROAGUA APAUR 2019		3,995,997.79	2,625,856.75	1,370,141.04
03 - 25241472	BAJIO 25241472 PORAGUA APARURAL 2019		1,920,442.26	1,517,354.59	403,087.67
03 - 25241076	BAJIO 25241076 MUNIC COQUIM COL APARTADO URBANO		2,397,634.31	342,366.98	2,055,267.33
03 - 25241290	BAJIO 25241290 MUNICIPIO DE COQUIMATLAN PROAGUA 2019 RURAL REC FEDERACILES		1,344,312.72	403,517.75	940,794.97
	<b>SubTotal (20)</b>	<b>-286,202.62</b>	<b>9,661,022.24</b>	<b>4,889,096.07</b>	<b>4,485,723.55</b>
	<b>Total (37)</b>	<b>12,941,752.62</b>	<b>22,496,336.53</b>	<b>15,866,904.46</b>	<b>19,571,184.69</b>

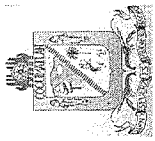




**MUNICIPIO DE COQUIMATLAN, COL.**  
Sistema Integral de Contabilidad Gubernamental  
**SALDOS BANCARIOS**

Ejercicio Fiscal: 2019, 1 de Ene - 31 de Jul

Agrupamiento: Banco y Cuenta	Clasificación de Fondo Descripción	Saldo Anterior	Depósitos	Retiros	Saldo Actual
<b>01</b>	<b>FONDOS PROPIOS</b>				
01 - 4008935934	HSBC 4008935934 GASTO CORRIENTE		169,905.73	169,905.73	
03 - 13711783	BBAJIO 13711783 GASTO CORRIENTE		3,673,566.17	3,573,741.33	99,824.84
03 - 14242820	BAJIO 014242820 FONDO INFRAESTRUCTURA DEPORTIVA 2015		8,458,340.92	8,565,239.25	-106,898.33
03 - 15056591	BAJIO 15056591 GASTO CORRIENTE 2016		46,573,221.45	42,571,361.11	4,001,860.34
03 - 21603758	BAJIO MUN COQ COL INSTITUTO DE LAS MUJERES 2018		179,740.46	187,224.00	-7,483.54
03 - 25859687	BAJIO 025859687 MUNICIPIO DE COQUIMATLAN COLIMA INSTITUTO DE LAS MUJERES 2019		179,703.99		179,703.99
03 - 8853483	BAJIO 8853483 FAIS BANOBRAS 2013		9,425,670.27	4,975,336.17	4,450,334.10
	<b>SubTotal (7)</b>	<b>0.00</b>	<b>68,660,148.99</b>	<b>60,042,807.59</b>	<b>8,617,341.40</b>
<b>02</b>	<b>FONDO III</b>				
02 - 2400906166	SCOTTIABANK 2400906166 FAIS 2012		4.82		4.82
02 - 2400930709	SCOTTIABANK 2400930709 FAISM 2013		30.82		30.82
02 - 2400948721	SCOTTIABANK 2400948721 FAISM 2014		88,491.24		88,491.24
02 - 2400979015	SCOTTIABANK 2400979015 FAIS 2015		35.04		35.04
03 - 14992275	BAJIO 014992275 FAIS 2016		50.00		50.00
03 - 20805008	BAJIO 020805008 MUNICIPIO DE COQUIMATLAN FAIS 2018		350.37	52,492.12	-52,141.75
03 - 24051047	BAJIO 24051047 FAIS 2019		7,808,240.98	3,270,411.72	4,537,829.26
	<b>SubTotal (7)</b>	<b>0.00</b>	<b>7,897,203.27</b>	<b>3,322,903.84</b>	<b>4,574,299.43</b>
<b>03</b>	<b>FONDO IV</b>				
02 - 2400983098	SCOTTIABANK 02400983098 FORTAMUN 2015		10.51		10.51
01 - 4057751406	HSBC 4057751406 FORTAMUN 2015 (NOMINA)		12,263.11	12,263.11	
03 - 13715420	BBAJIO 13715420 FORTAMUN		356,461.40	356,461.40	
03 - 14992309	BAJIO 01992309 MUNICIPIO COQUI COL FORTAMUN 2016		29.52		29.52
03 - 20805289	BAJIO 020805289 MUNICIPIO DE COQUIMATLAN COLIMA FORTAMUN 2018		2,113,333.29	2,361,385.15	-248,051.86
03 - 24050783	BAJIO 24050783 FORTAMUN 2019		9,806,493.00	7,664,660.86	2,141,832.14
	<b>SubTotal (6)</b>	<b>0.00</b>	<b>12,288,590.83</b>	<b>10,394,770.52</b>	<b>1,893,820.31</b>
<b>04</b>	<b>PROGRAMAS FEDERALES</b>				
02 - 2400963607	SCOTTIABANK 2400963607 PROGRAMA FOPEDEP 2014		0.01		0.01
02 - 2400879533	SCOTTIABANK 2400879533 HABITAT 2011		0.02	30,117.00	-30,116.98
02 - 2400879541	SCOTTIABANK 2400879541 PROYECTO CONTRA LA OBESIDAD		0.02	57,934.52	-57,934.50
02 - 2400852996	SCOTTIABANK 2400852996 HABITAT 2010		16.34		16.34
02 - 2400853003	SCOTTIABANK 2400853003 RESCATE 2010		0.02	387.41	-387.39



**MUNICIPIO DE COQUIMATLAN, COL.**  
Sistema Integral de Contabilidad Gubernamental  
**SALDOS BANCARIOS**

Agrupamiento:		Clasificación de Fondo		Ejercicio Fiscal: 2019, 1 de Ene - 31 de Jul			
Banco y Cuenta	Descripción	Saldo Anterior	Depósitos	Retiros	Saldo Actual		
02 - 2400915084	SCOTTABANK 2400915084 TRES POR UNO 2013		23.18		23.18		
02 - 2400944580	SCOTTABANK 2400944580		3.48		3.48		
02 - 24009445809	SCOTTABANK 24009445809 PRAH PREVENCIÓN		3.48		3.48		
02 - 2424936839	SCOTTABANK 02424936839 HABITAT 2013		3.10		3.10		
02 - 2424944661	SCOTTABANK 02424944661 FDO. APORTACIONES FORT. ENT. FED.		9.98		9.98		
02 - 2400972363	SCOTTABANK 2400972363 CONTINGENCIAS ECONOMICAS 2014		6.58		6.58		
02 - 2400983136	SCOTTABANK 2400983136 FOPADM 2015		52.96		52.96		
03 - 18700112	BBAJIO MUNICIPIO DE COQUIMATLAN COLIMA FORTALECE 2017		9,607.28	58,489.41	-48,882.13		
03 - 19258813	BBAJIO MUNICIPIO DE COQUIMATLAN COLIMA FORTALECE 2 2017		55.12		55.12		
03 - 19878453	BBAJIO 19878453 MUNICIPIO DE COQUIMATLAN COLIMA PROAGUA 2017 APARURAL			166.46	-166.46		
03 - 21530035	BAJIO 21530035 MUNICIPIO DE COQUIMATLAN COLIMA FONDO DE PROYECTOS DE DESARROLLO REGIONAL 2018		7,970.61	154,224.84	-146,254.23		
03 - 25241191	BBAJIO PROGRAMA PROAGUA APAUR 2019		3,995,997.79	2,625,856.75	1,370,141.04		
03 - 25241472	BAJIO 25241472 PORAGUA APARURAL 2019		1,920,442.26	1,517,354.59	403,087.67		
03 - 25241076	BAJIO 25241076 MUNIC COQUIM COL APARTADO URBANO		2,397,634.31	342,366.98	2,055,267.33		
03 - 25241290	BAJIO 25241290 MUNICIPIO DE COQUIMATLAN PROAGUA 2019 RURAL REC FEDERACILES		1,344,312.72	403,517.75	940,794.97		
	<b>SubTotal (20)</b>	<b>0.00</b>	<b>9,676,139.26</b>	<b>5,190,415.71</b>	<b>4,485,723.55</b>		
	<b>Total (40)</b>	<b>0.00</b>	<b>98,522,082.35</b>	<b>78,950,897.66</b>	<b>19,571,184.69</b>		